

Abril 2026

# Encuesta de opinión pública en el estado de Michoacán

buendía & márquez



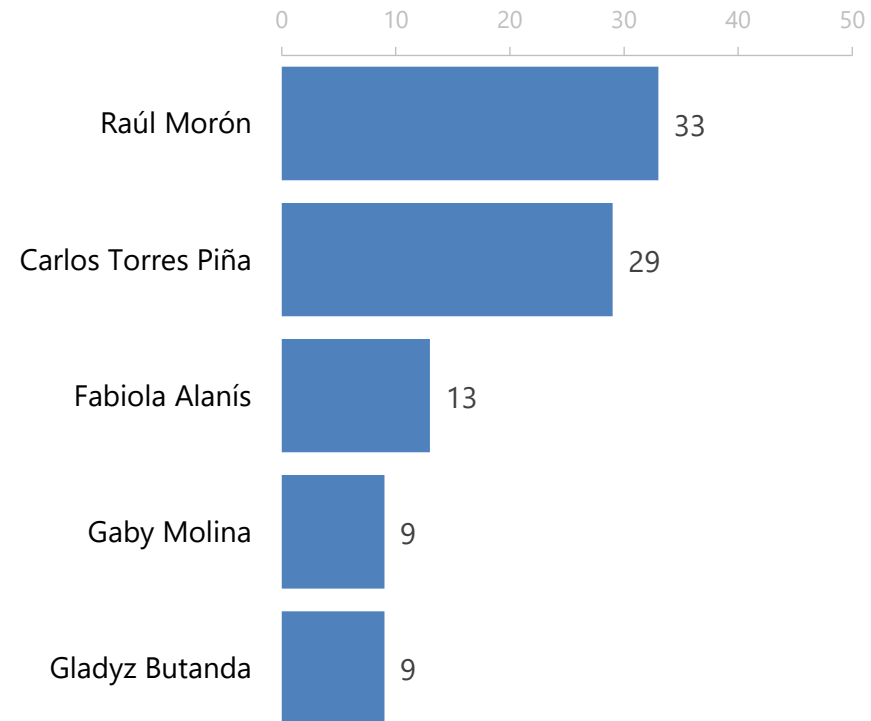


**SELECCIÓN DE  
CANDIDATO A  
GOBERNADOR**

## RECONOCIMIENTO DE ASPIRANTES

Antes de que se lo mencionara, ¿usted había oído hablar o no de \_\_\_\_\_?

[% Sí lo(a) conocen]



## RECONOCIMIENTO DE ASPIRANTES POR SOCIODEMOGRÁFICOS

Antes de que se lo mencionara, ¿usted había oído hablar o no de \_\_\_\_\_?

[% Sí lo(a) conocen]

	Género		Edad				Escolaridad			
	Hombre (48%)	Mujer (52%)	18 a 29 años (25%)	30 a 45 años (29%)	46 a 59 años (23%)	60 años o más (23%)	Primaria (39%)	Secundaria (25%)	Preparatoria (18%)	Lic. o más (18%)
Raúl Morón	40	27	25	35	36	36	21	33	33	60
Carlos Torres Piña	34	24	24	32	31	27	17	29	30	53
Fabiola Alanís	17	11	8	11	17	19	11	13	12	22
Gaby Molina	10	7	4	10	10	11	6	8	8	18
Gladys Butanda	12	7	8	12	8	8	4	7	9	21

## RECONOCIMIENTO DE ASPIRANTES POR SOCIODEMOGRÁFICOS (CONT.)

Antes de que se lo mencionara, ¿usted había oído hablar o no de \_\_\_\_\_?

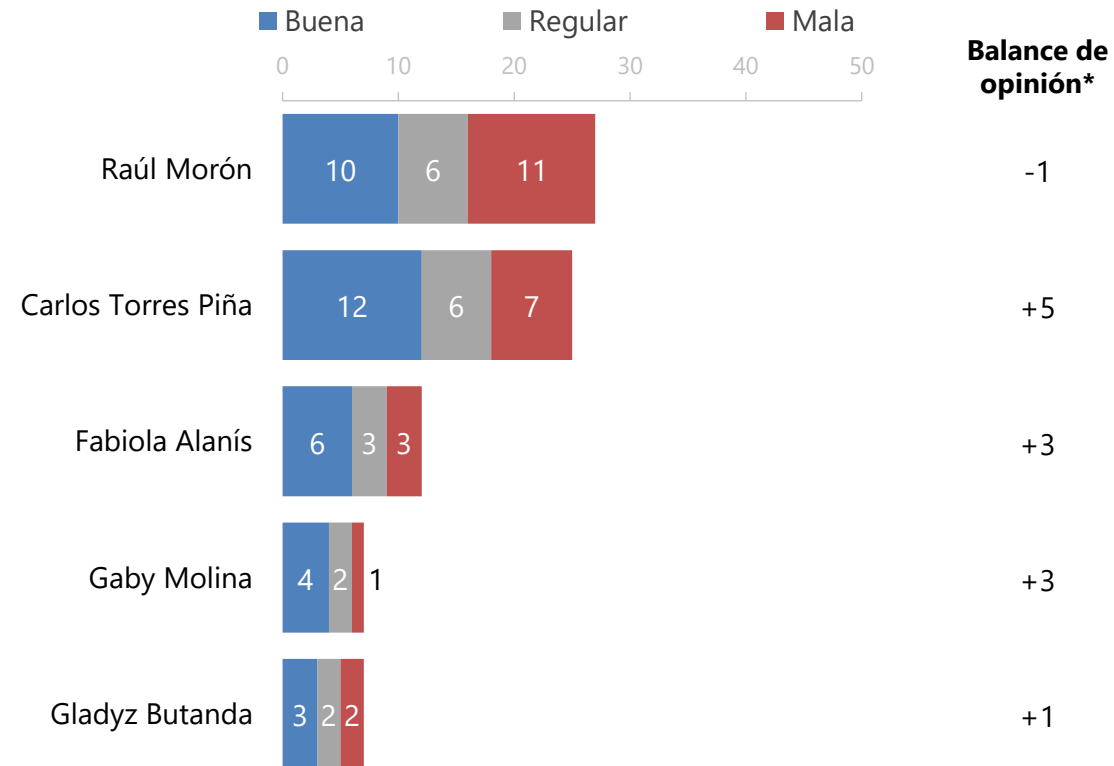
[% Sí lo(a) conocen]

	Beneficiarios de programas sociales		Uso de redes sociales						
	Encuestado o alguien de su familia es beneficiario (30%)	Nadie es beneficiario (70%)	Facebook (66%)	Twitter (12%)	WhatsApp (74%)	YouTube (48%)	TikTok (42%)	Instagram (27%)	No usan redes sociales (19%)
Raúl Morón	35	32	38	40	36	39	34	37	18
Carlos Torres Piña	29	29	33	36	31	33	33	36	19
Fabiola Alanís	15	13	15	18	14	14	11	14	10
Gaby Molina	9	9	10	13	9	10	8	10	6
Gladyz Butanda	9	9	11	12	10	12	10	14	5

## OPINIÓN DE ASPIRANTES

¿Y cuál es su opinión sobre esta persona? ¿Buena o mala?

[Sólo se preguntó a quienes respondieron que Sí lo(a) conocen]



No se muestra % de "NS/NC"

\*Opiniones positivas menos negativas

## OPINIÓN DE ASPIRANTES POR SOCIODEMOGRÁFICOS

¿Y cuál es su opinión sobre esta persona? ¿Buena o mala?

[Sólo se preguntó a quienes respondieron que Sí lo(a) conocen]

		Género		Edad				Escolaridad			
		Hombre (48%)	Mujer (52%)	18 a 29 años (25%)	30 a 45 años (29%)	46 a 59 años (23%)	60 años o más (23%)	Primaria (39%)	Secundaria (25%)	Preparatoria (18%)	Lic. o más (18%)
Raúl Morón	Buena	12	9	11	10	11	10	7	11	11	18
	Mala	14	9	7	14	14	10	4	14	10	25
Carlos Torres Piña	Buena	13	11	12	14	12	8	7	12	15	19
	Mala	8	5	5	8	7	7	3	6	3	18
Fabiola Alanís	Buena	8	4	5	5	8	6	5	5	5	9
	Mala	3	2	1	3	4	3	1	4	1	5
Gaby Molina	Buena	5	4	3	6	6	4	2	4	5	9
	Mala	1	1	0	2	1	2	1	1	0	4
Gladyz Butanda	Buena	5	2	4	5	3	1	2	1	4	9
	Mala	2	2	1	3	3	3	1	3	3	5

## OPINIÓN DE ASPIRANTES POR SOCIODEMOGRÁFICOS (CONT.)

¿Y cuál es su opinión sobre esta persona? ¿Buena o mala?

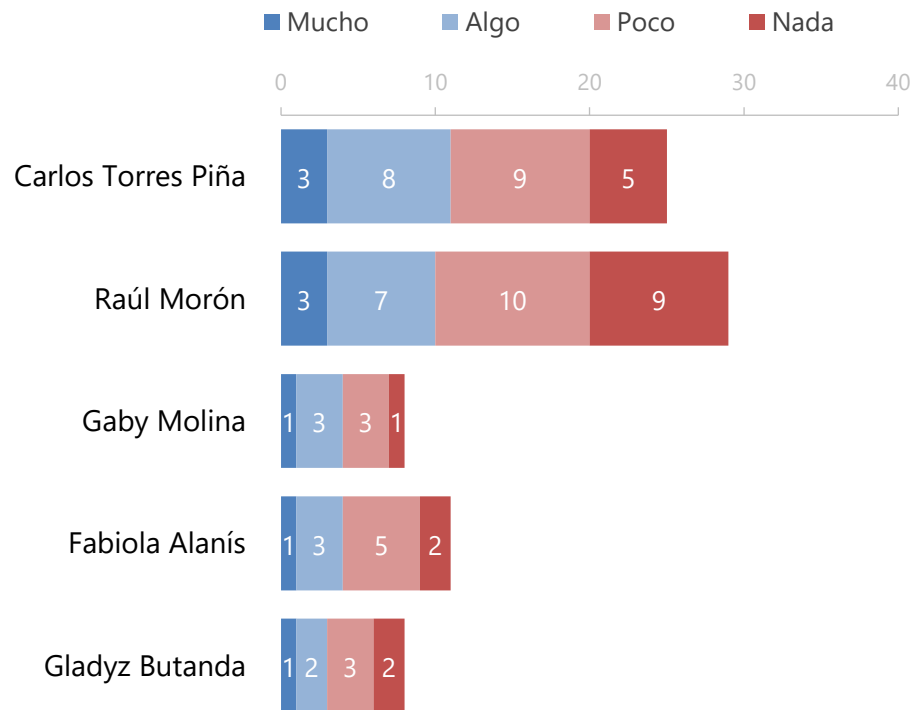
[Sólo se preguntó a quienes respondieron que Sí lo(a) conocen]

		Beneficiarios de programas sociales		Uso de redes sociales						
		Encuestado o alguien de su familia es beneficiario (30%)	Nadie es beneficiario (70%)	Facebook (66%)	Twitter (12%)	WhatsApp (74%)	YouTube (48%)	TikTok (42%)	Instagram (27%)	No usan redes sociales (19%)
Raúl Morón	Buena	11	10	13	14	12	12	11	14	4
	Mala	12	11	13	19	13	15	12	13	6
Carlos Torres Piña	Buena	12	12	14	14	13	15	15	17	5
	Mala	5	7	7	12	7	8	7	8	5
Fabiola Alanís	Buena	7	5	7	8	7	7	5	7	3
	Mala	2	3	3	5	2	3	2	4	2
Gaby Molina	Buena	4	5	6	4	5	6	4	5	2
	Mala	2	1	1	5	1	1	2	3	1
Gladyz Butanda	Buena	3	3	4	4	4	5	3	6	1
	Mala	2	3	3	6	3	3	3	4	1

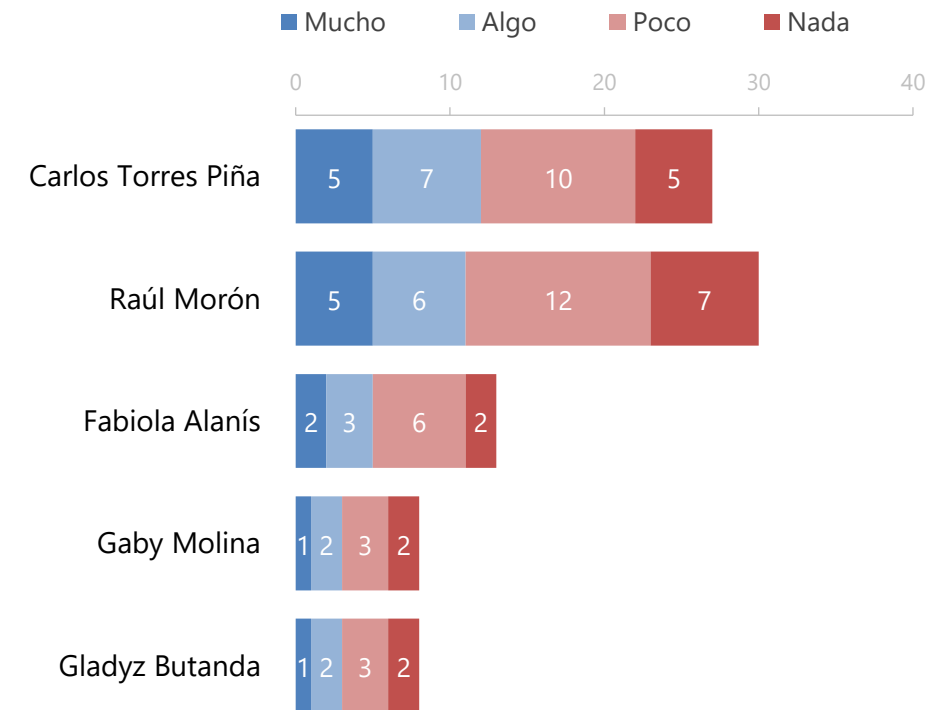
## ATRIBUTOS DE ASPIRANTES

[Sólo se preguntó a quienes respondieron que Sí lo(a) conocen]

### A. ¿Qué tan honesto(a) considera a \_\_\_\_\_?



### B. ¿Qué tan cercano(a) a la gente considera a \_\_\_\_\_?

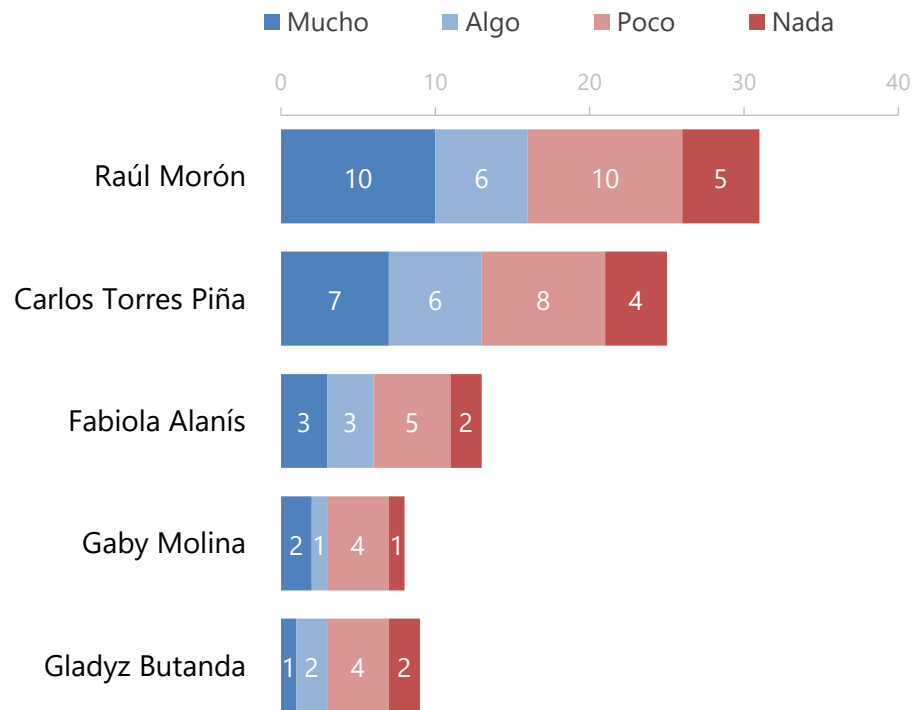


No se muestra % de "NS/NC"

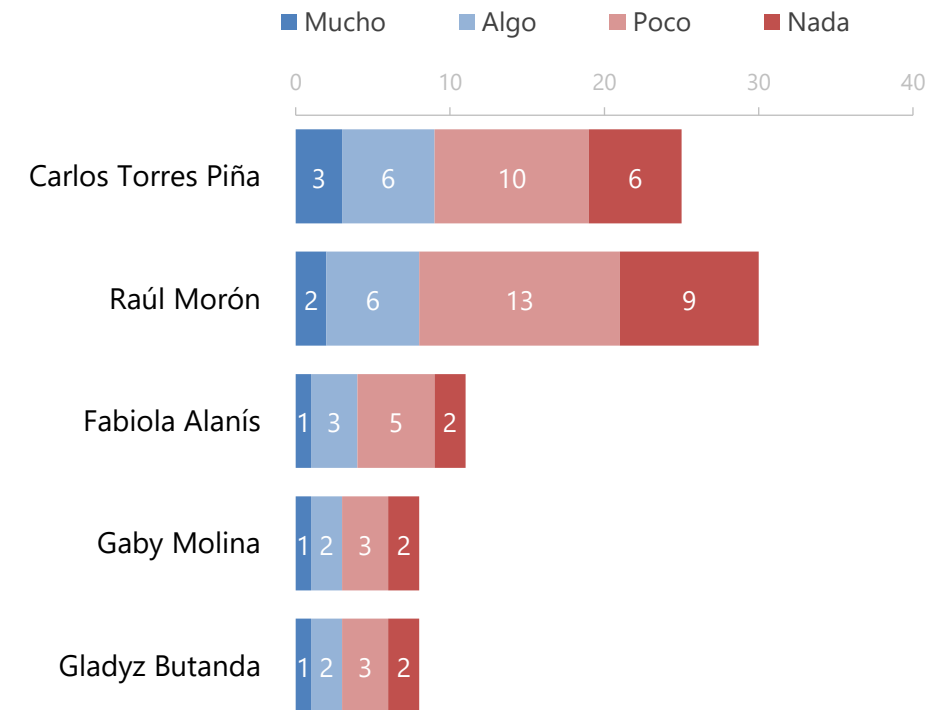
## ATRIBUTOS DE ASPIRANTES (CONT.)

[Sólo se preguntó a quienes respondieron que Sí lo(a) conocen]

### C. ¿Qué tanto considera que \_\_\_\_\_ conoce su estado?



### D. ¿Qué tanto considera que \_\_\_\_\_ cumple lo que dice?

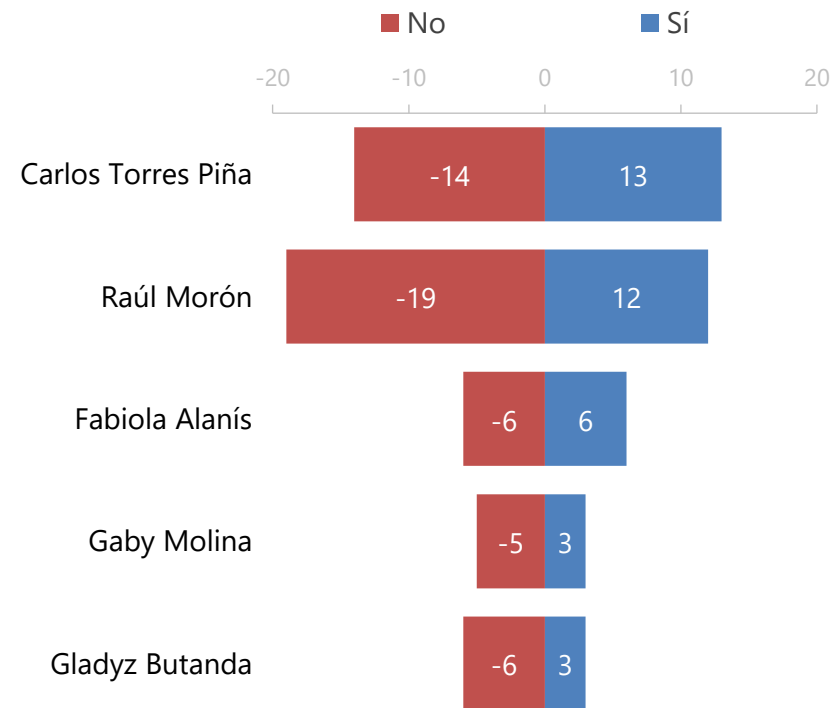


No se muestra % de "NS/NC"

## ATRIBUTOS DE ASPIRANTES (CONT.)

[Sólo se preguntó a quienes respondieron que Sí lo(a) conocen]

## E. ¿Lo(a) considera buen(a) candidato(a) para Gobernador(a) del estado de Michoacán?

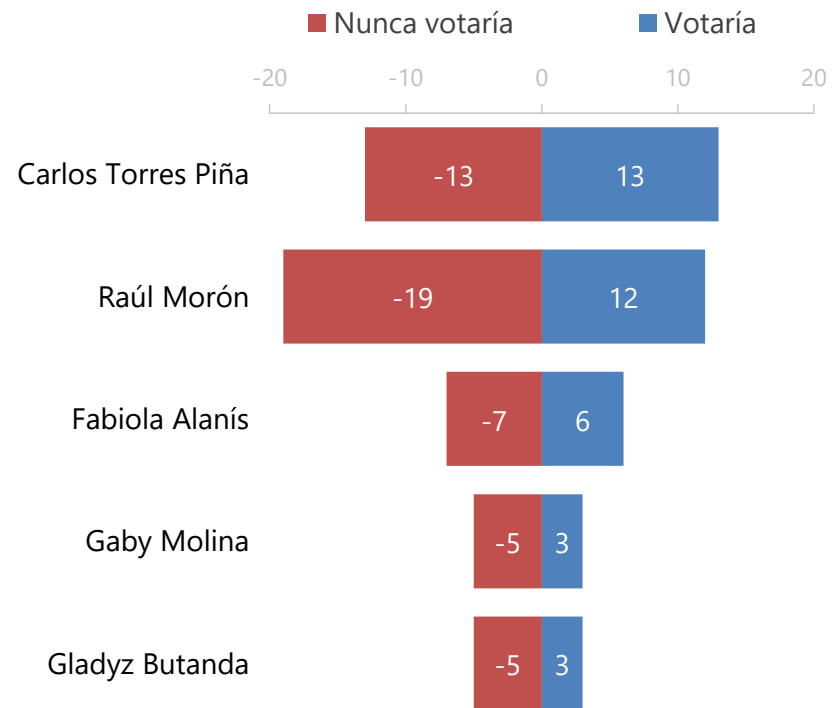


No se muestra % de "NS/NC"

## POTENCIAL DE VOTO

¿Usted votaría o nunca votaría por \_\_\_\_\_ para Gobernador(a) de Michoacán?

[Sólo se preguntó a quienes respondieron que Sí lo(a) conocen]

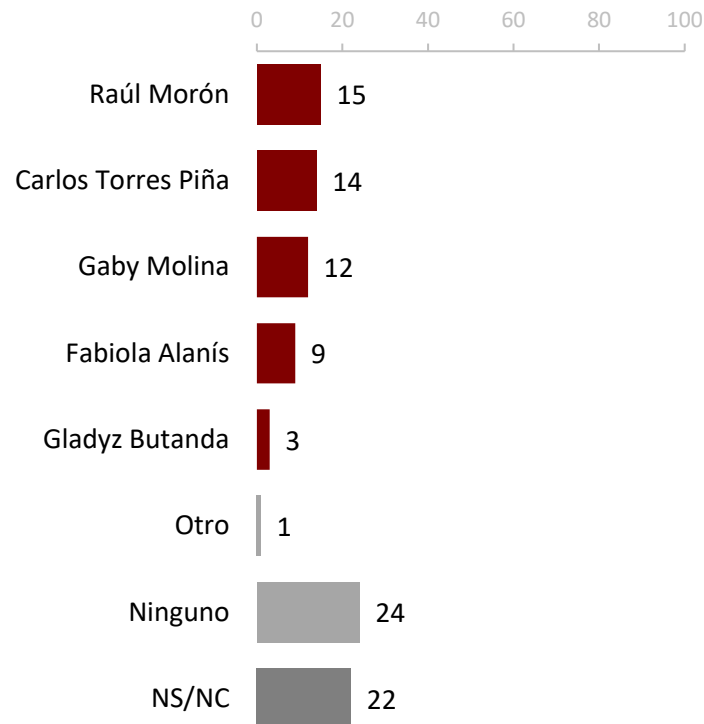


No se muestra % de "NS/NC"

## CONTIENDA INTERNA MORENA

Próximamente MORENA va a elegir la candidatura a Gobernador o Gobernadora de Michoacán. De la siguiente lista, ¿usted a quién prefiere como candidato(a) de MORENA?

### Contienda interna MORENA



### Contienda interna MORENA por identificación partidista

	De MORENA (23%)	Indep. (51%)
Raúl Morón	<b>20</b>	<b>11</b>
Carlos Torres Piña	<b>18</b>	<b>13</b>
Gaby Molina	<b>19</b>	6
Fabiola Alanís	13	7
Gladyz Butanda	3	2
Otro	0	1
Ninguno	10	<b>36</b>
NS/NC	17	24
<b>Total</b>	<b>100</b>	<b>100</b>

## CONTIENDA INTERNA MORENA POR SOCIODEMOGRÁFICOS

Próximamente MORENA va a elegir la candidatura a Gobernador o Gobernadora de Michoacán. De la siguiente lista, ¿usted a quién prefiere como candidato(a) de MORENA?

	Género		Edad				Escolaridad			
	Hombre (48%)	Mujer (52%)	18 a 29 años (25%)	30 a 45 años (29%)	46 a 59 años (23%)	60 años o más (23%)	Primaria (39%)	Secundaria (25%)	Preparatoria (18%)	Lic. o más (18%)
Raúl Morón	<b>20</b>	10	<b>16</b>	<b>16</b>	<b>14</b>	<b>13</b>	<b>12</b>	<b>14</b>	<b>17</b>	<b>20</b>
Carlos Torres Piña	15	<b>13</b>	<b>18</b>	12	<b>16</b>	<b>11</b>	11	<b>13</b>	<b>16</b>	<b>21</b>
Gaby Molina	12	<b>13</b>	15	12	11	<b>12</b>	<b>14</b>	<b>13</b>	13	6
Fabiola Alanís	9	10	13	8	9	8	11	<b>12</b>	4	7
Gladyz Butanda	4	2	2	4	3	3	3	2	3	5
Otro	1	1	1	0	1	1	1	1	1	1
Ninguno	<b>23</b>	25	<b>19</b>	<b>31</b>	<b>24</b>	20	20	<b>27</b>	<b>26</b>	<b>27</b>
NS/NC	16	<b>26</b>	16	17	22	<b>32</b>	<b>28</b>	18	20	13
<b>Total</b>	<b>100</b>	<b>100</b>	<b>100</b>	<b>100</b>	<b>100</b>	<b>100</b>	<b>100</b>	<b>100</b>	<b>100</b>	<b>100</b>

## CONTIENDA INTERNA MORENA POR SOCIODEMOGRÁFICOS (CONT.)

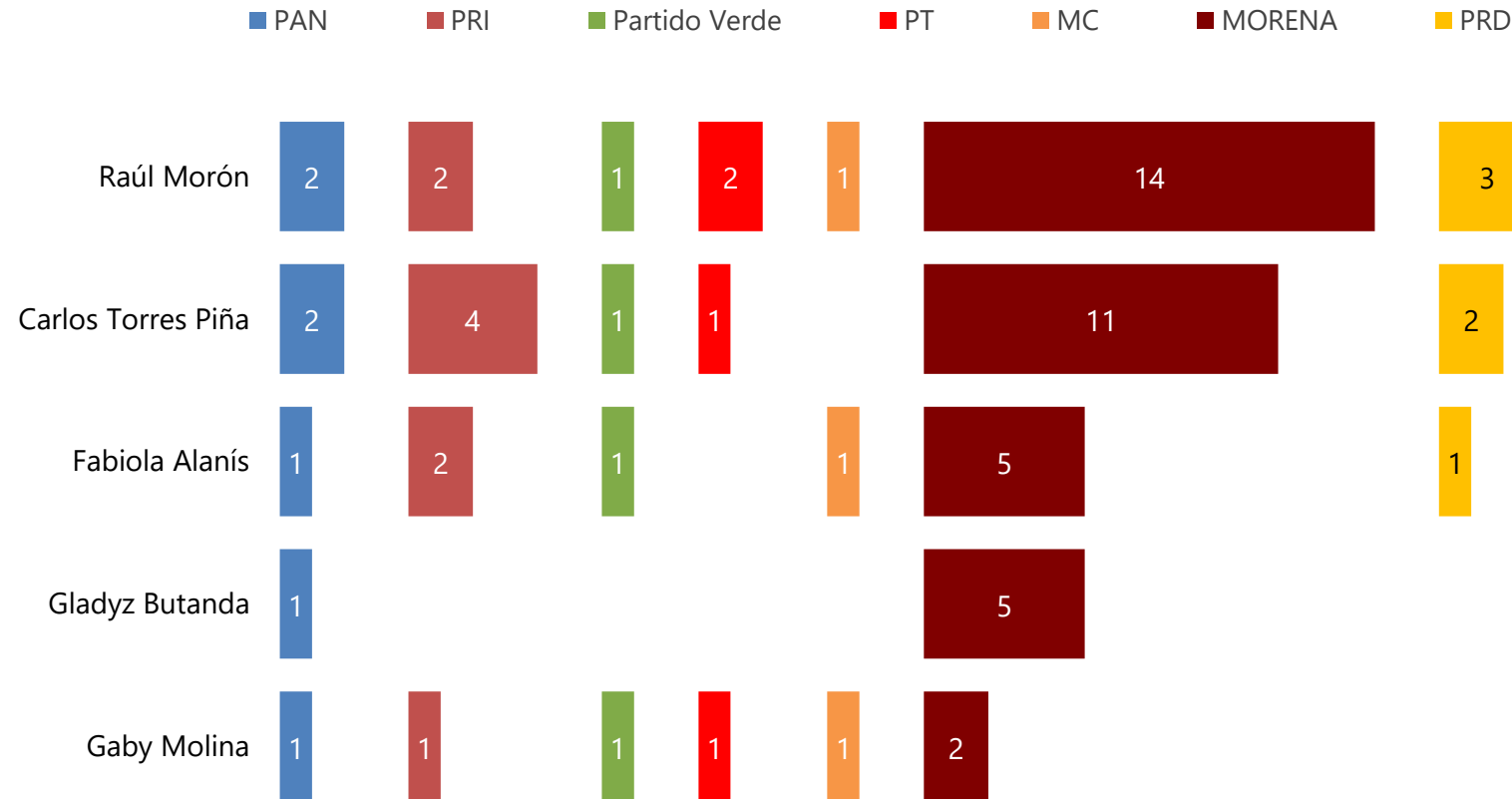
Próximamente MORENA va a elegir la candidatura a Gobernador o Gobernadora de Michoacán. De la siguiente lista, ¿usted a quién prefiere como candidato(a) de MORENA?

	Beneficiarios de programas sociales		Medio que más utiliza para informarse						
	Encuestado o alguien de su familia es beneficiario (30%)	Nadie es beneficiario (70%)	Facebook (66%)	Twitter (12%)	WhatsApp (74%)	YouTube (48%)	TikTok (42%)	Instagram (27%)	No usan redes sociales (19%)
Raúl Morón	<b>15</b>	<b>15</b>	<b>16</b>	<b>22</b>	<b>16</b>	<b>16</b>	<b>15</b>	<b>20</b>	8
Carlos Torres Piña	<b>15</b>	<b>14</b>	<b>16</b>	17	<b>15</b>	<b>18</b>	<b>16</b>	<b>18</b>	11
Gaby Molina	12	<b>13</b>	12	11	11	13	13	10	<b>15</b>
Fabiola Alanís	9	9	10	8	10	10	11	10	7
Gladyz Butanda	3	3	4	7	4	5	4	4	2
Otro	0	1	1	1	1	1	0	0	1
Ninguno	20	<b>26</b>	<b>24</b>	<b>24</b>	<b>25</b>	<b>20</b>	<b>24</b>	<b>24</b>	22
NS/NC	<b>26</b>	19	17	10	18	17	17	14	<b>34</b>
<b>Total</b>	<b>100</b>	<b>100</b>	<b>100</b>	<b>100</b>	<b>100</b>	<b>100</b>	<b>100</b>	<b>100</b>	<b>100</b>

## ASOCIACIÓN CON PARTIDOS POLÍTICOS

¿Con cuál partido político relaciona a \_\_\_\_\_?

[Sólo se preguntó a quienes respondieron que Sí lo(a) conocen]



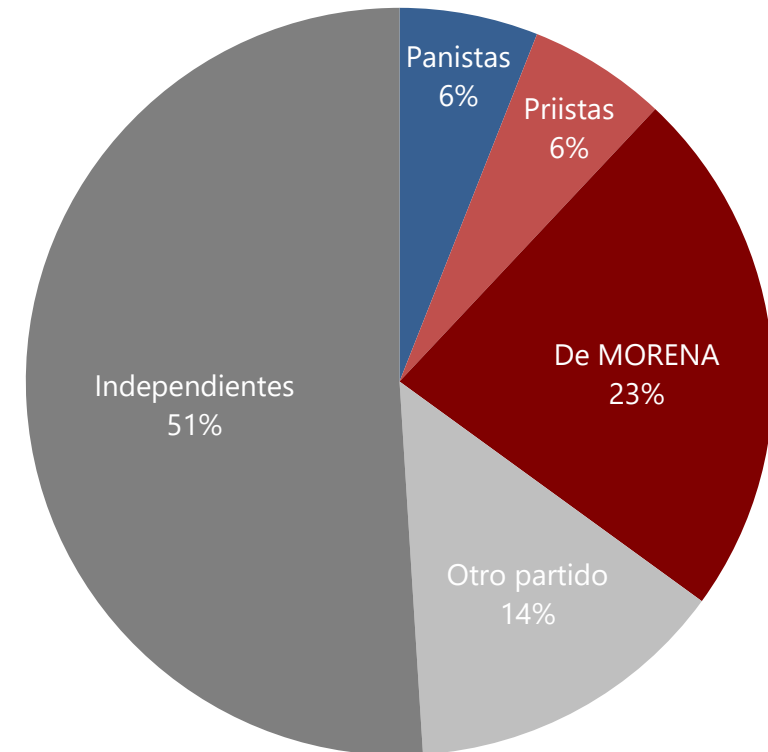
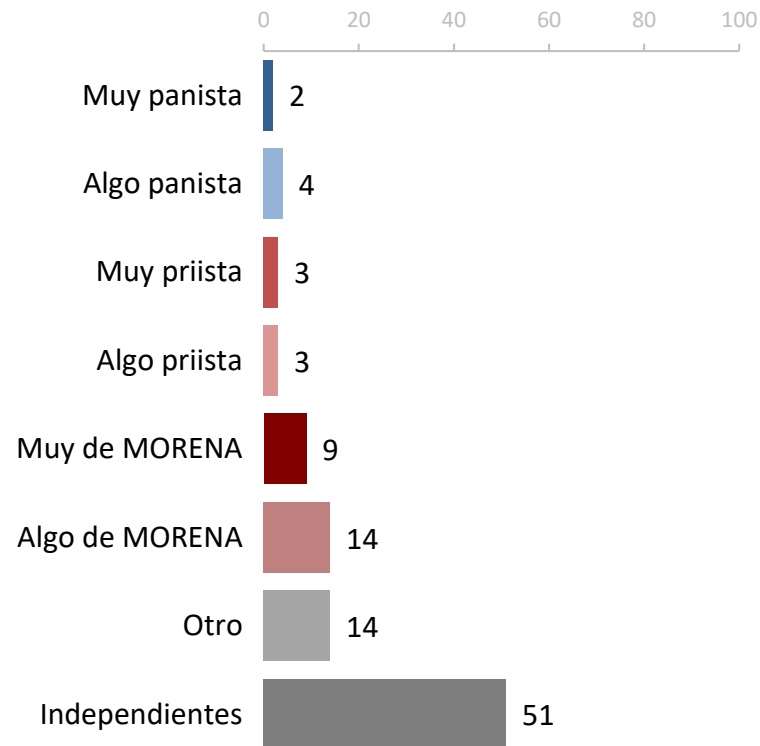
No se muestra % de "Otro", "Ninguno" y "NS/NC"



**ELECCIÓN DE  
GOBERNADOR**

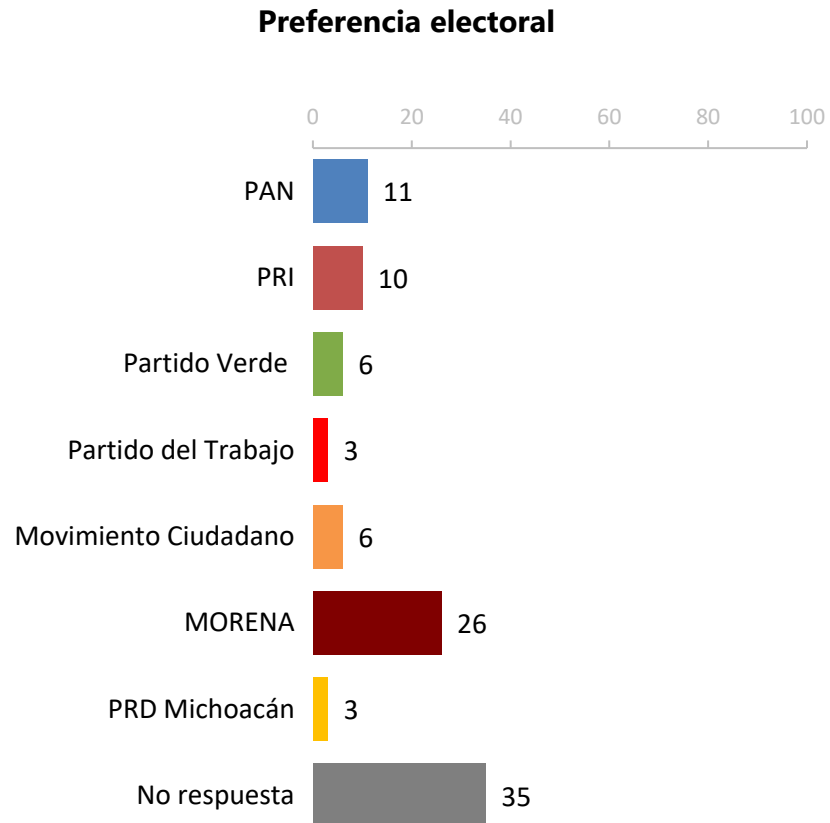
## IDENTIFICACIÓN PARTIDISTA

Independientemente del partido por el que usted vota, ¿usted normalmente se considera panista, priista, de MORENA, de Movimiento Ciudadano, o de otro partido?



## PREFERENCIA ELECTORAL

Si hoy fueran las elecciones para elegir Gobernador(a) de Michoacán, ¿por cuál partido votaría usted?



### Preferencia electoral por identificación partidista

	Panistas (6%)	Priistas (6%)	De MORENA (23%)	Otro partido (14%)	Indep. (51%)
PAN	<b>78</b>	0	3	7	8
PRI	8	<b>79</b>	4	5	7
Partido Verde	0	2	6	<b>21</b>	4
PT	0	1	4	8	1
MC	1	2	3	16	6
MORENA	4	5	<b>64</b>	12	<b>19</b>
PRD Michoacán	0	0	3	10	1
No respuesta	9	11	13	<b>21</b>	<b>54</b>
<b>Total</b>	<b>100</b>	<b>100</b>	<b>100</b>	<b>100</b>	<b>100</b>

## PREFERENCIA ELECTORAL POR SOCIODEMOGRÁFICOS

Si hoy fueran las elecciones para elegir Gobernador(a) de Michoacán, ¿por cuál partido votaría usted?

	Género		Edad				Escolaridad			
	Hombre (48%)	Mujer (52%)	18 a 29 años (25%)	30 a 45 años (29%)	46 a 59 años (23%)	60 años o más (23%)	Primaria (39%)	Secundaria (25%)	Preparatoria (18%)	Lic. o más (18%)
PAN	14	7	12	12	12	6	7	10	15	15
PRI	11	9	9	10	13	9	14	9	8	7
Partido Verde	7	6	7	6	3	10	7	6	7	3
PT	4	2	2	4	2	3	3	4	1	2
MC	5	7	11	4	5	4	4	5	8	11
MORENA	<b>28</b>	<b>24</b>	<b>27</b>	<b>22</b>	<b>27</b>	<b>30</b>	<b>28</b>	<b>24</b>	<b>27</b>	<b>25</b>
PRD Michoacán	2	4	2	3	3	3	4	3	0	2
No respuesta	<b>29</b>	<b>41</b>	<b>30</b>	<b>39</b>	<b>35</b>	<b>35</b>	<b>33</b>	<b>39</b>	<b>34</b>	<b>35</b>
<b>Total</b>	<b>100</b>	<b>100</b>	<b>100</b>	<b>100</b>	<b>100</b>	<b>100</b>	<b>100</b>	<b>100</b>	<b>100</b>	<b>100</b>

## PREFERENCIA ELECTORAL POR SOCIODEMOGRÁFICOS (CONT.)

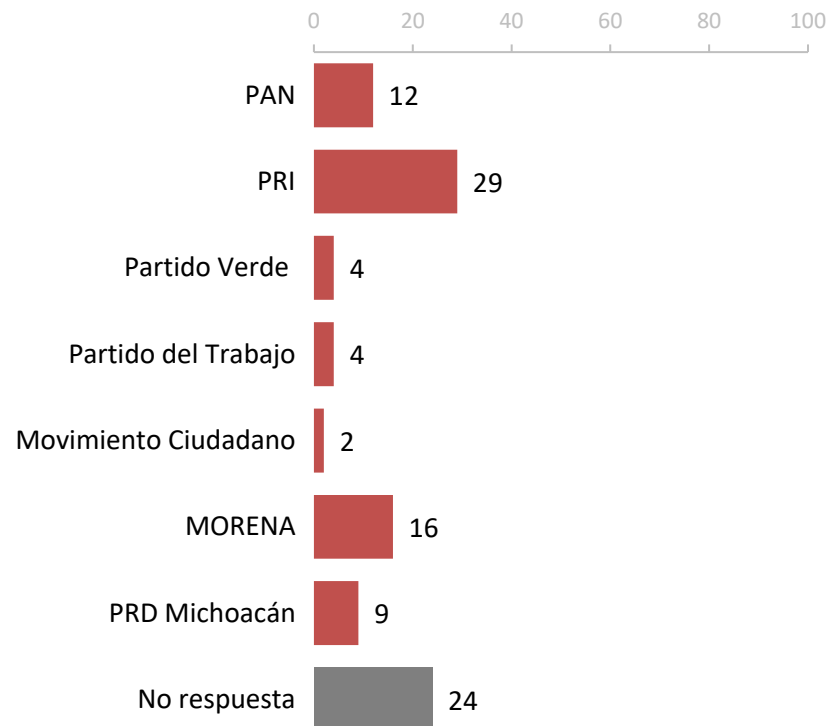
Si hoy fueran las elecciones para elegir Gobernador(a) de Michoacán, ¿por cuál partido votaría usted?

	Beneficiarios de programas sociales		Uso de redes sociales						
	Encuestado o alguien de su familia es beneficiario (30%)	Nadie es beneficiario (70%)	Facebook (66%)	Twitter (12%)	WhatsApp (74%)	YouTube (48%)	TikTok (42%)	Instagram (27%)	No usan redes sociales (19%)
PAN	9	11	12	19	11	14	12	15	7
PRI	9	11	9	8	9	10	11	9	15
Partido Verde	7	6	6	4	6	5	5	4	8
PT	3	3	3	2	2	3	2	2	5
MC	5	7	6	3	7	7	8	10	4
MORENA	<b>31</b>	<b>24</b>	<b>29</b>	<b>33</b>	<b>28</b>	<b>29</b>	<b>26</b>	<b>24</b>	<b>21</b>
PRD Michoacán	4	2	2	2	3	2	2	2	3
No respuesta	<b>32</b>	<b>36</b>	<b>33</b>	29	<b>34</b>	<b>30</b>	<b>34</b>	<b>34</b>	<b>37</b>
<b>Total</b>	<b>100</b>	<b>100</b>	<b>100</b>	<b>100</b>	<b>100</b>	<b>100</b>	<b>100</b>	<b>100</b>	<b>100</b>

## RECHAZO DE PARTIDOS

¿Por cuál partido usted NUNCA votaría para elegir Gobernador(a) de Michoacán?

### Rechazo de partidos



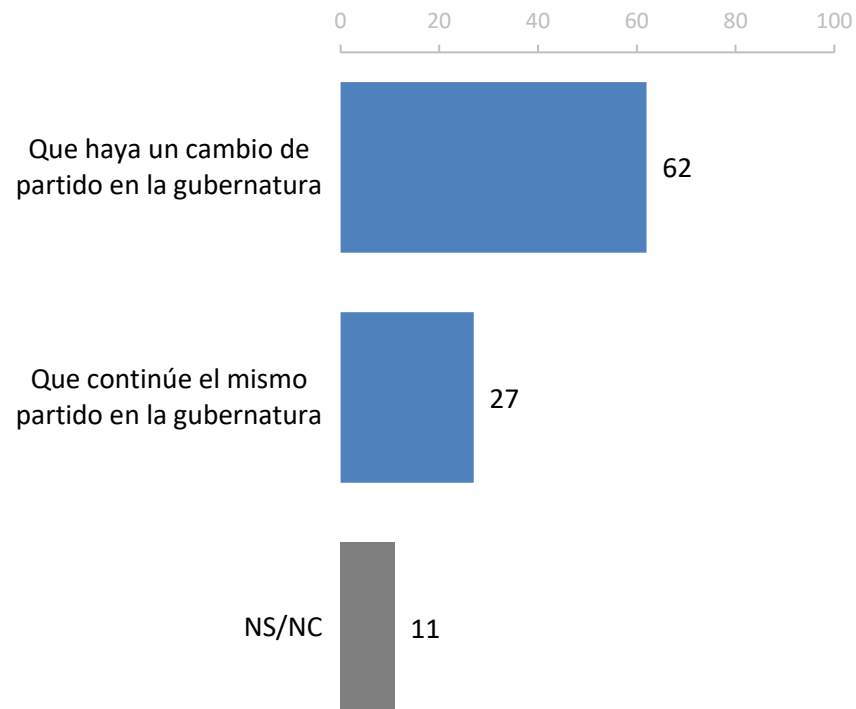
### Rechazo de partidos por preferencia electoral

	Preferencia electoral								Total
	PAN	PRI	P. Verde	PT	MC	MORENA	PRD	No respuesta	
PAN	0	2.7	0.7	0.7	0.6	4.4	0.6	2.3	12.0
PRI	3.3	0	2.0	0.7	2.0	14.0	1.0	6.1	29.1
P. Verde	0.6	0.6	0	0.2	0.3	1.1	0.1	1.0	3.9
PT	0.8	1.0	0.2	0	0	0.5	0	1.3	3.8
MC	0.4	0.7	0.1	0.4	0	0.8	0	0	2.4
MORENA	3.5	2.6	1.2	0.2	2.2	0	0.4	5.4	15.5
PRD	1.8	1.6	0.9	0.3	0.9	2.1	0	1.3	8.9
No respuesta	0.2	1.0	1.2	0.4	0.1	3.0	0.5	18.0	24.4
<b>Total</b>	<b>10.6</b>	<b>10.2</b>	<b>6.3</b>	<b>2.9</b>	<b>6.1</b>	<b>25.9</b>	<b>2.6</b>	<b>35.4</b>	<b>100</b>

## CAMBIO O CONTINUIDAD DEL PARTIDO GOBERNANTE

Para usted, ¿qué es mejor en este momento para el estado de Michoacán?

### Cambio o continuidad del partido gobernante



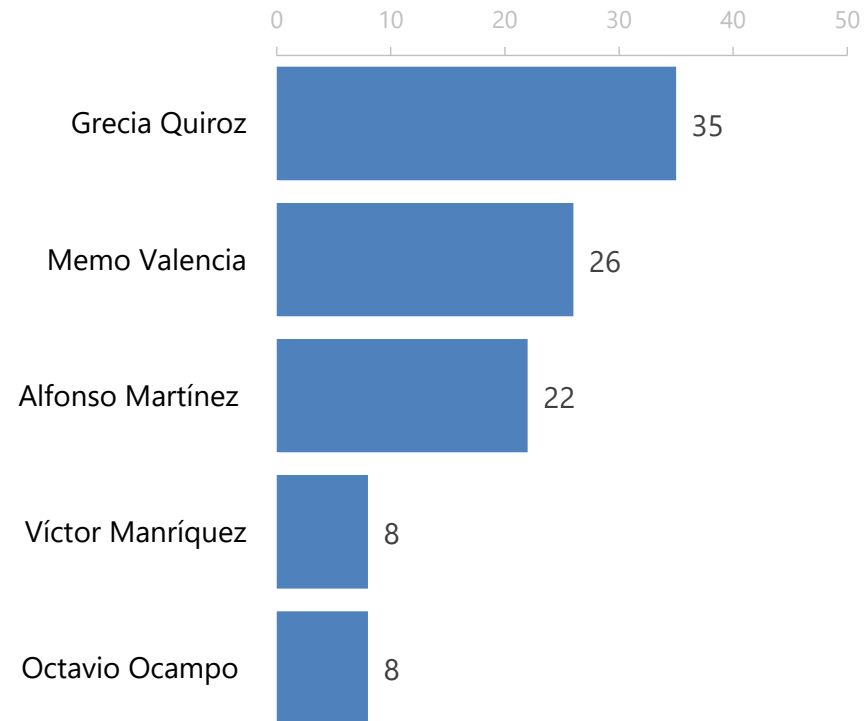
### Cambio o continuidad del partido gobernante por identificación partidista

	Panistas (6%)	Priistas (6%)	De MORENA (23%)	Otro partido (14%)	Indep. (51%)
Que haya un cambio de partido en la gubernatura	<b>73</b>	<b>79</b>	42	<b>72</b>	<b>65</b>
Que continúe el mismo partido en la gubernatura	22	14	<b>50</b>	26	20
NS/NC	5	7	8	2	15
<b>Total</b>	<b>100</b>	<b>100</b>	<b>100</b>	<b>100</b>	<b>100</b>

## RECONOCIMIENTO DE PERSONAJES

Antes de que se lo mencionara, ¿usted había oído hablar o no de \_\_\_\_\_?

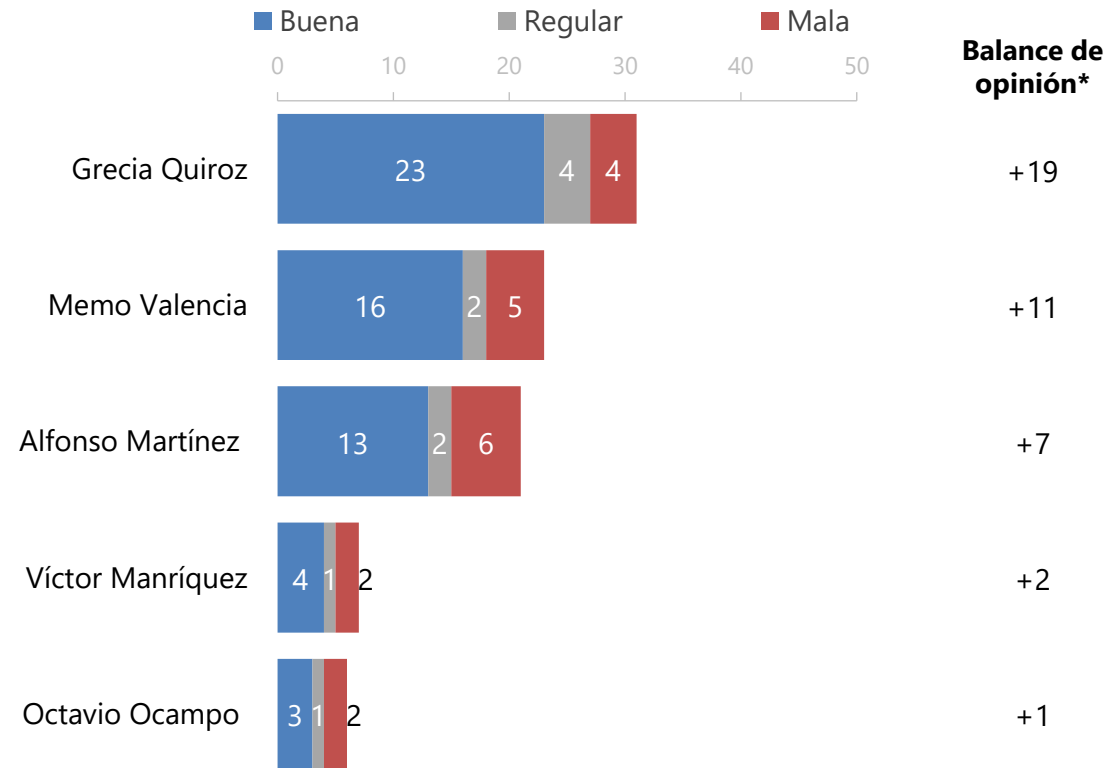
[% Sí lo(a) conocen]



## OPINIÓN DE PERSONAJES

¿Y cuál es su opinión sobre esta persona? ¿Buena o mala?

[Sólo se preguntó a quienes respondieron que Sí lo(a) conocen]



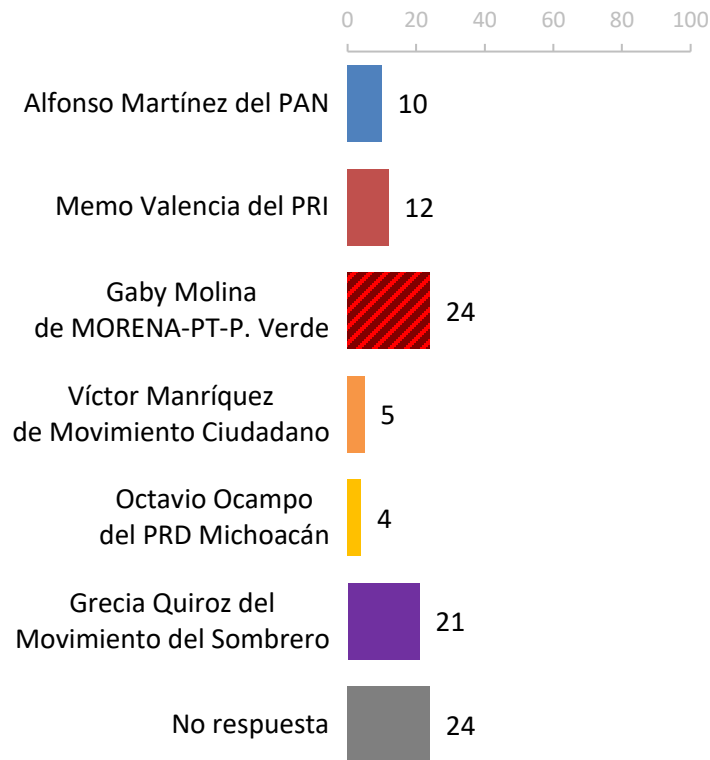
No se muestra % de "NS/NC"

\*Opiniones positivas menos negativas

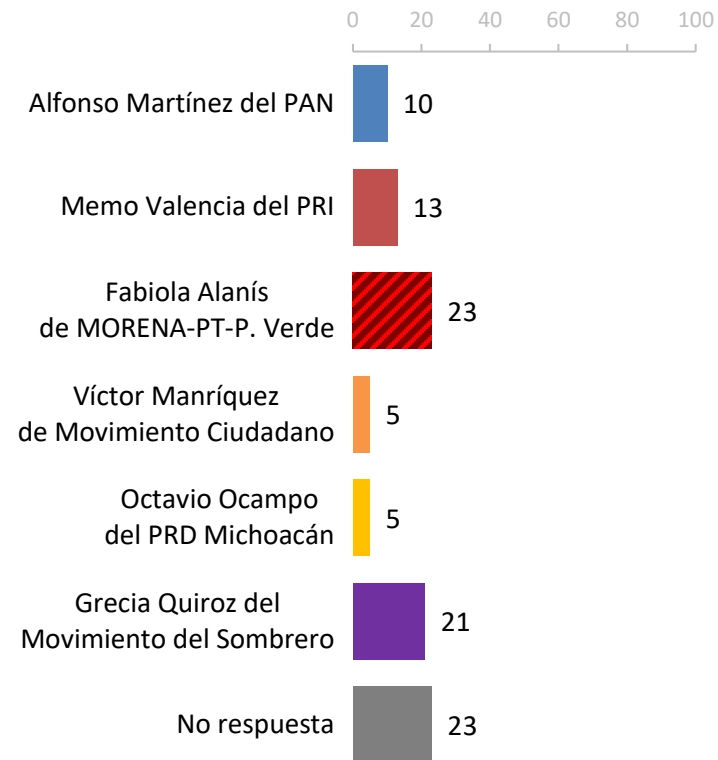
## CAREOS

Si el día de hoy fueran las elecciones para Gobernador(a) de Michoacán, ¿por cuál partido o alianza y candidato(a) votaría usted?

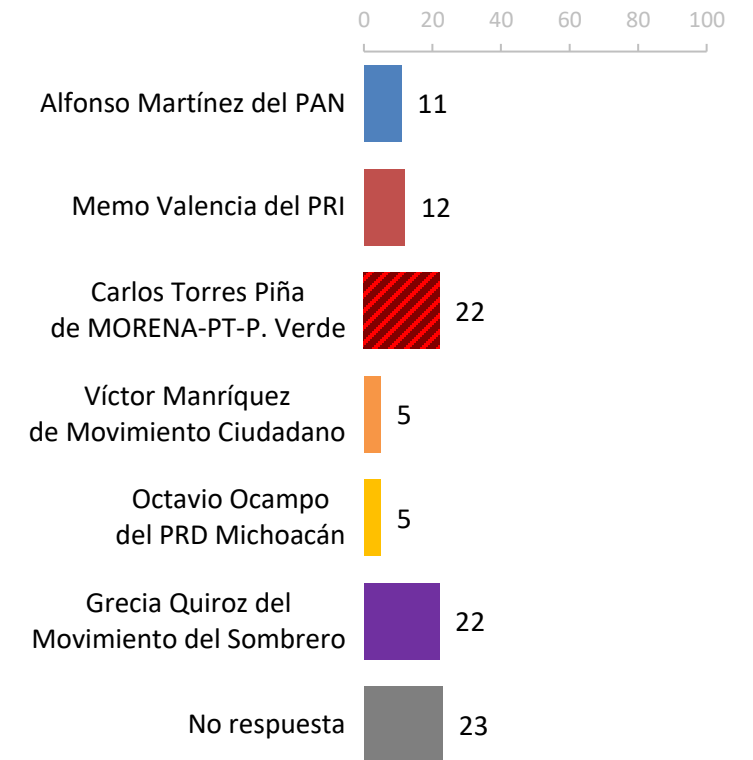
## Gaby Molina de MORENA-PT-Partido Verde



## Fabiola Alanís de MORENA-PT-Partido Verde



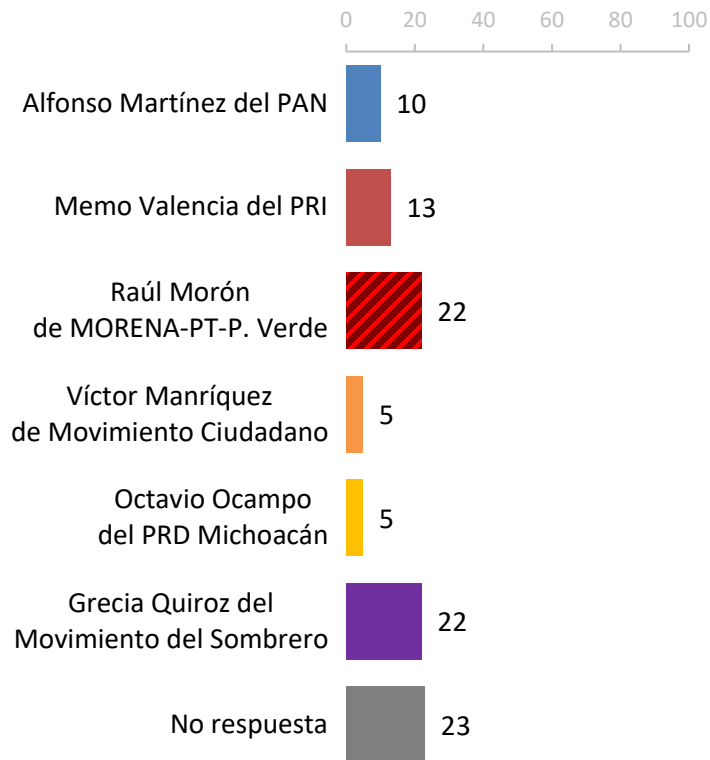
## Carlos Torres Piña de MORENA-PT-Partido Verde



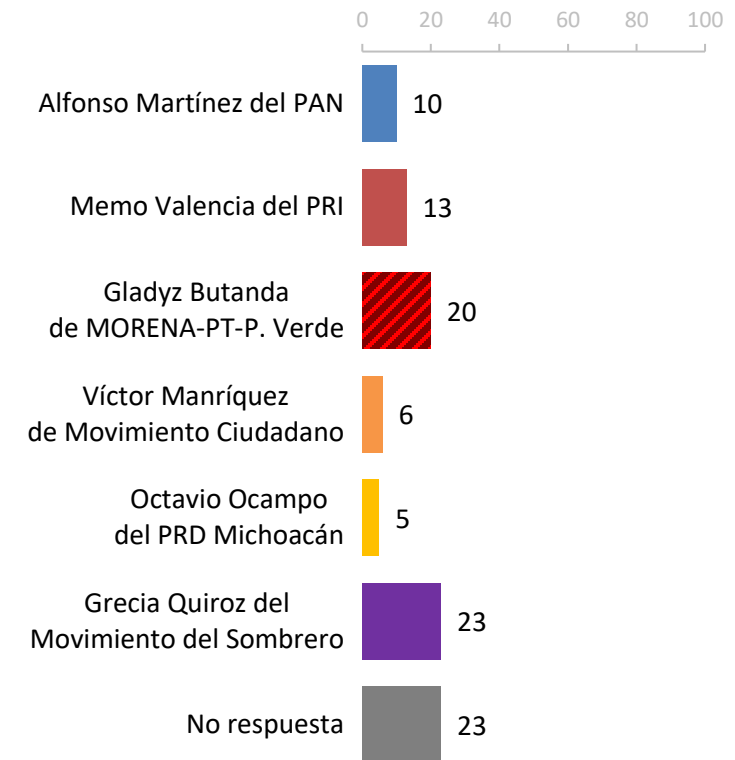
## CAREOS (CONT.)

Si el día de hoy fueran las elecciones para Gobernador(a) de Michoacán, ¿por cuál partido o alianza y candidato(a) votaría usted?

## Raúl Morón de MORENA-PT-Partido Verde



## Gladyz Butanda de MORENA-PT-Partido Verde



## CAREOS POR IDENTIFICACIÓN PARTIDISTA

Si el día de hoy fueran las elecciones para Gobernador(a) de Michoacán, ¿por cuál partido o alianza y candidato(a) votaría usted?

### Gaby Molina de MORENA-PT-Partido Verde

	Panistas (6%)	Priistas (6%)	De MORENA (23%)	Otro partido (14%)	Indep. (51%)
Martínez del PAN	<b>50</b>	5	3	9	8
Valencia del PRI	10	<b>59</b>	4	6	12
Molina de MORENA-PT-P. Verde	10	13	<b>55</b>	<b>25</b>	14
Manríquez de MC	1	0	5	17	4
Ocampo del PRD	1	0	2	14	3
Quiroz del Movimiento del Sombrero	19	15	21	20	<b>22</b>
No respuesta	9	8	10	9	<b>37</b>
<b>Total</b>	<b>100</b>	<b>100</b>	<b>100</b>	<b>100</b>	<b>100</b>

### Fabiola Alanís de MORENA-PT-Partido Verde

	Panistas (6%)	Priistas (6%)	De MORENA (23%)	Otro partido (14%)	Indep. (51%)
Martínez del PAN	<b>50</b>	9	4	13	8
Valencia del PRI	11	<b>54</b>	6	9	12
Alanís de MORENA-PT-P. Verde	11	7	<b>50</b>	18	15
Manríquez de MC	2	1	3	14	4
Ocampo del PRD	2	0	5	13	3
Quiroz del Movimiento del Sombrero	18	21	20	<b>24</b>	<b>22</b>
No respuesta	6	8	12	9	<b>36</b>
<b>Total</b>	<b>100</b>	<b>100</b>	<b>100</b>	<b>100</b>	<b>100</b>

### Carlos Torres Piña de MORENA-PT-Partido Verde

	Panistas (6%)	Priistas (6%)	De MORENA (23%)	Otro partido (14%)	Indep. (51%)
Martínez del PAN	<b>60</b>	6	4	12	9
Valencia del PRI	1	<b>58</b>	7	5	11
Torres de MORENA-PT-P. Verde	6	4	<b>48</b>	<b>21</b>	15
Manríquez de MC	2	3	4	16	3
Ocampo del PRD	4	3	4	15	3
Quiroz del Movimiento del Sombrero	19	18	23	<b>22</b>	<b>23</b>
No respuesta	8	8	10	9	<b>36</b>
<b>Total</b>	<b>100</b>	<b>100</b>	<b>100</b>	<b>100</b>	<b>100</b>

## CAREOS POR IDENTIFICACIÓN PARTIDISTA (CONT.)


Si el día de hoy fueran las elecciones para Gobernador(a) de Michoacán, ¿por cuál partido o alianza y candidato(a) votaría usted?

### Raúl Morón de MORENA-PT-Partido Verde

	Panistas (6%)	Priistas (6%)	De MORENA (23%)	Otro partido (14%)	Indep. (51%)
Martínez del PAN	<b>56</b>	7	4	12	7
Valencia del PRI	4	<b>60</b>	6	7	13
Morón de MORENA-PT-P. Verde	10	5	<b>47</b>	<b>22</b>	15
Manríquez de MC	1	3	3	13	5
Ocampo del PRD	2	0	5	13	3
Quiroz del Movimiento del Sombrero	23	17	22	<b>24</b>	<b>22</b>
No respuesta	4	8	13	9	<b>35</b>
<b>Total</b>	<b>100</b>	<b>100</b>	<b>100</b>	<b>100</b>	<b>100</b>

### Gladyz Butanda de MORENA-PT-Partido Verde

	Panistas (6%)	Priistas (6%)	De MORENA (23%)	Otro partido (14%)	Indep. (51%)
Martínez del PAN	<b>50</b>	9	5	11	8
Valencia del PRI	9	<b>58</b>	6	10	12
Butanda de MORENA-PT-P. Verde	12	8	<b>46</b>	15	13
Manríquez de MC	3	0	4	14	5
Ocampo del PRD	2	0	4	17	3
Quiroz del Movimiento del Sombrero	19	17	22	<b>24</b>	<b>23</b>
No respuesta	5	8	13	9	<b>36</b>
<b>Total</b>	<b>100</b>	<b>100</b>	<b>100</b>	<b>100</b>	<b>100</b>

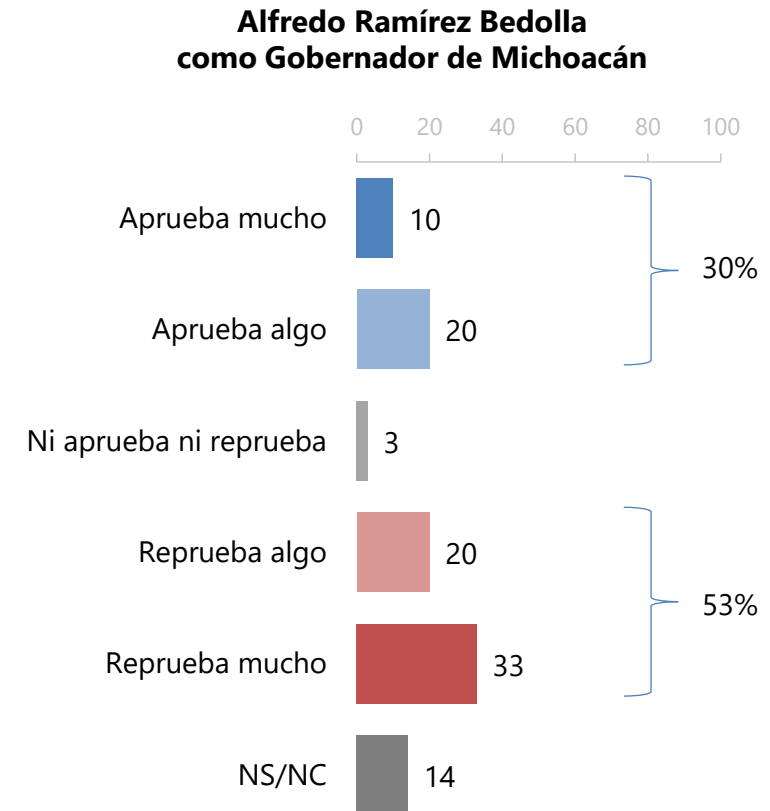
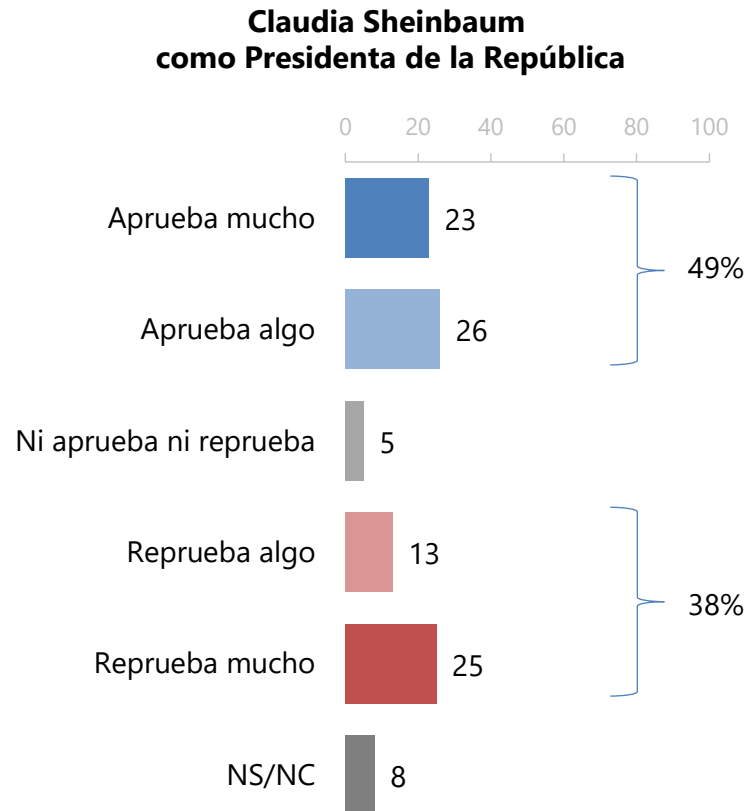


# **EVALUACIÓN DE AUTORIDADES**

## APROBACIÓN DE AUTORIDADES

En términos generales, ¿usted aprueba o reprueba el trabajo que está haciendo \_\_\_\_\_ ?

→ ¿Mucho o algo?



## APROBACIÓN DE ALFREDO RAMÍREZ BEDOLLA POR SOCIODEMOGRÁFICOS

En términos generales, ¿usted aprueba o reprueba el trabajo que está haciendo Alfredo Ramírez Bedolla como Gobernador de Michoacán?

→ ¿Mucho o algo?

	Género		Edad				Escolaridad			
	Hombre (48%)	Mujer (52%)	18 a 29 años (25%)	30 a 45 años (29%)	46 a 59 años (23%)	60 años o más (23%)	Primaria (39%)	Secundaria (25%)	Preparatoria (18%)	Lic. o más (18%)
Aprueba mucho/algo	32	28	32	31	31	27	30	29	33	30
Ni aprueba ni reprueba	3	4	1	5	3	3	3	3	4	2
Reprueba mucho/algo	<b>55</b>	<b>50</b>	<b>53</b>	<b>54</b>	<b>56</b>	<b>47</b>	<b>48</b>	<b>55</b>	<b>51</b>	<b>62</b>
NS/NC	10	18	14	10	10	23	19	13	12	6
<b>Total</b>	<b>100</b>	<b>100</b>	<b>100</b>	<b>100</b>	<b>100</b>	<b>100</b>	<b>100</b>	<b>100</b>	<b>100</b>	<b>100</b>

## APROBACIÓN DE ALFREDO RAMÍREZ BEDOLLA POR SOCIODEMOGRÁFICOS (CONT.)

En términos generales, ¿usted aprueba o reprueba el trabajo que está haciendo Alfredo Ramírez Bedolla como Gobernador de Michoacán?

→ ¿Mucho o algo?

	Beneficiarios de programas sociales		Uso de redes sociales						
	Encuestado o alguien de su familia es beneficiario (30%)	Nadie es beneficiario (70%)	Facebook (66%)	Twitter (12%)	WhatsApp (74%)	YouTube (48%)	TikTok (42%)	Instagram (27%)	No usan redes sociales (19%)
Aprueba mucho/algo	32	29	31	31	32	33	32	32	24
Ni aprueba ni reprueba	4	3	3	3	3	3	3	3	3
Reprueba mucho/algo	<b>50</b>	<b>54</b>	<b>56</b>	<b>63</b>	<b>54</b>	<b>54</b>	<b>54</b>	<b>56</b>	<b>47</b>
NS/NC	14	14	10	3	11	10	11	9	26
<b>Total</b>	<b>100</b>	<b>100</b>	<b>100</b>	<b>100</b>	<b>100</b>	<b>100</b>	<b>100</b>	<b>100</b>	<b>100</b>

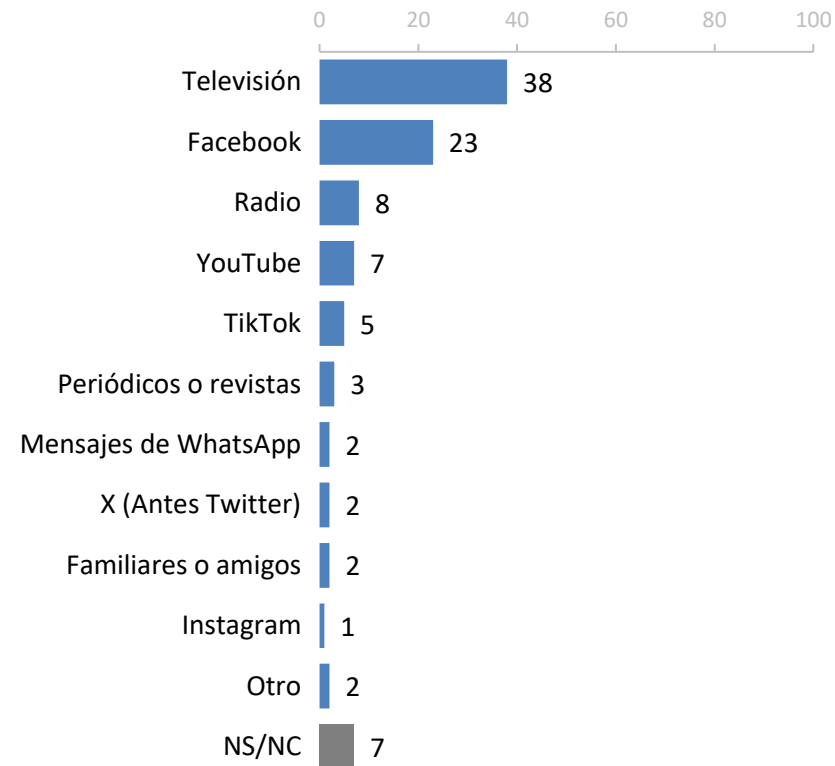
## PRINCIPAL PROBLEMA EN EL ESTADO

Ahora por favor dígame, ¿cuál es el principal problema en el estado de Michoacán?



## MEDIO EN EL QUE MÁS CONFÍA

¿Usted en que medio o red social confía más para informarse de lo que pasa en el estado de Michoacán?





# METODOLOGÍA

## METODOLOGÍA

<b>Población sujeta a estudio</b>	Adultos, hombres y mujeres de 18 años y más que residen permanentemente en viviendas particulares en el estado de Michoacán.
<b>Técnica de recolección de datos</b>	Entrevistas personales (cara a cara) en vivienda utilizando un cuestionario estructurado aplicado por encuestadores en dispositivos electrónicos.
<b>Cobertura geográfica</b>	Cobertura representativa a nivel estatal.
<b>Marco muestral</b>	<p>El marco muestral comprende la información contenida en las siguientes fuentes:</p> <ul style="list-style-type: none"> <li>•Listado de secciones electorales del Catálogo de Información Goelectoral (EDMSLM, INE).</li> <li>•Estadísticos de la lista Nominal por manzana con cortes de sexo y edad (Noviembre 2025, INE).</li> <li>•Catálogo de manzanas (AC-01R, INE).</li> <li>•Planos cartográficos por Sección Individual (INE).</li> </ul>
<b>Diseño de la muestra</b>	<p>El diseño de la muestra es probabilístico (las unidades de selección tienen una probabilidad conocida y distinta de cero de ser seleccionadas) y polietápico (la unidad última de muestreo es seleccionada en varias etapas).</p> <p>En la primera etapa se seleccionaron 120 secciones electorales con probabilidad proporcional al tamaño. El número de entrevistas en cada estrato se asignó de manera proporcional.</p> <p>En la segunda etapa, se seleccionaron en trabajo de gabinete 2 puntos de arranque (manzanas en zonas urbanas o conglomerados de vivienda en zonas rurales) dentro de las secciones a través de un muestreo aleatorio simple y con la cartografía oficial del INE (Planos por sección individual).</p> <p>En la tercera etapa, en el operativo de campo se seleccionaron 5 viviendas en cada punto de arranque mediante un salto sistemático y el método de espiral.</p> <p>En la cuarta etapa se seleccionó al entrevistado dentro del hogar con método de número aleatorio.</p>

## METODOLOGÍA (CONT.)

<b>Tamaño de la muestra</b>	1,200 entrevistas efectivas.
<b>Método de estimación de resultados</b>	Los resultados que se presentan son frecuencias ponderadas, cuyo ponderador es el producto de un factor muestral (definido como el inverso de la probabilidad de selección) y un factor de ajuste por desviaciones de sexo, edad y escolaridad por estrato de la muestra con respecto a las estadísticas del listado nominal y el Censo 2020 del INEGI (iterative proportional fitting/Raking).
<b>Margen de error</b>	Cada pregunta tiene su propio margen de error. Considerando un efecto de diseño de 1.3, los márgenes de error máximos de la encuesta son de +/- 3.23 puntos porcentuales al 95% de confianza estadística.
<b>Periodo de referencia</b>	Del 27 de marzo al 01 de abril de 2026.