



FEBRERO 2025

Rumbo al 2027

Encuesta nacional de opinión pública

buendía & márquez



Luego de la elección presidencial del año pasado y a poco más de 2 años para la próxima elección intermedia, Morena continúa consolidándose como la principal fuerza política del país. De acuerdo con la más reciente encuesta nacional en vivienda de Buendía & Márquez, realizada en exclusiva para El Universal, el partido en el poder mantiene una ventaja significativa en la intención de voto, mientras que la oposición se encuentra electoralmente fragmentada.

Los datos muestran que Morena encabeza las preferencias electorales para la Cámara de Diputados con un margen considerable sobre sus adversarios. Ante la pregunta sobre intención de voto para diputados federales, el 46% de los encuestados prefiere al partido guinda, mientras que el 21% no ofrece respuesta.

Por primera vez desde que se tiene registro, ni el PAN ni el PRI ocupan la segunda posición en las preferencias electorales. En esta ocasión, el segundo lugar corresponde a Movimiento Ciudadano, que alcanza un 10% de las preferencias, aunque sigue estando muy por detrás de Morena. Mientras tanto, el PAN y el PRI, otrora partidos dominantes, se encuentran prácticamente empatados con apenas un 7% y 8% de apoyo, respectivamente. Este cambio en la arena política refleja un declive sostenido de los partidos tradicionales y una reconfiguración del mapa electoral mexicano a partir de 2018. De mantenerse esta tendencia, significaría no solo el desplazamiento de los partidos que gobernaron el país en las últimas décadas, sino también la consolidación de nuevas fuerzas políticas.

La predilección por Morena y el rezago de los partidos tradicionales pueden explicarse, en gran medida, por el amplio triunfo de Morena en las pasadas elecciones presidenciales y el pobre desempeño de la coalición opositora. El partido en el poder goza del denominado efecto de "irse con el ganador" o bandwagon effect. Este fenómeno puede observarse claramente en la evolución de la identificación partidista. Luego de la elección presidencial, el porcentaje de personas que se identifican como morenistas pasó del 27% en mayo de 2024 al 47% en noviembre del mismo año. Actualmente, la cifra se mantiene prácticamente igual (45%).

Por el contrario, el PAN y el PRI han experimentado el efecto de "alejarse del perdedor". Tras la elección presidencial de 2018, en la que ganó Andrés Manuel López Obrador, ambos partidos vieron reducido el porcentaje de ciudadanos que se identificaban con ellos. Sin embargo, la elección de junio del año pasado redujo aún más esa cifra: en mayo de 2024, el 10% de los encuestados se identificaba con el PAN o el PRI; hoy, menos del 5% lo hace.

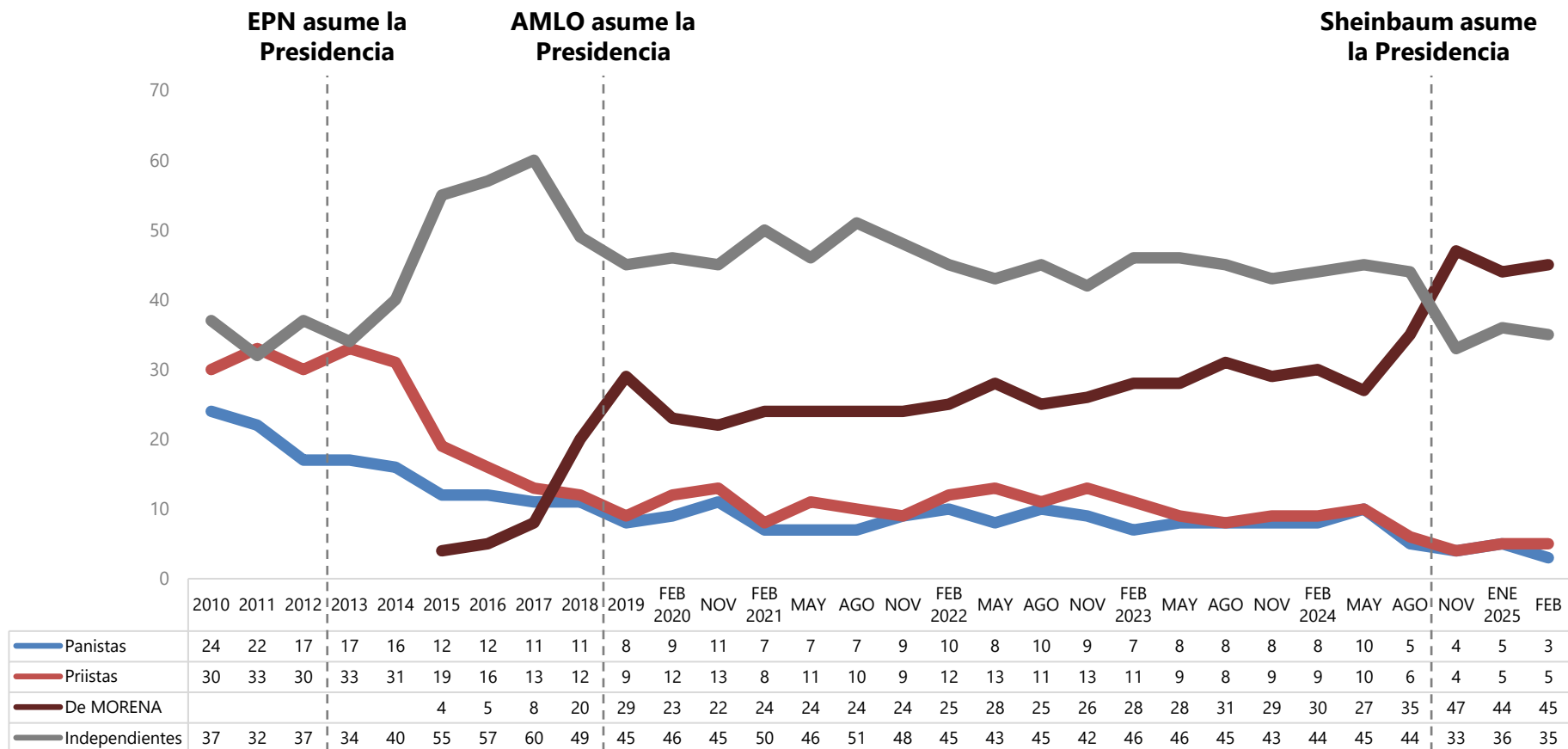
Otros indicadores refuerzan esta lectura. El análisis de la opinión sobre los partidos políticos revela que Morena sigue gozando de una imagen predominantemente favorable (70%). En contraste, el PRI y el PAN son percibidos negativamente por más del 60% del electorado, lo que podría representar un obstáculo para su capacidad de reconectar con los votantes. Es importante señalar que el deterioro en la imagen del PAN y del PRI no ocurrió después de la elección, sino durante la campaña presidencial del año pasado.

Uno de los aspectos más relevantes del estudio es la falta de una figura sólida que encabece la oposición. Cuando se preguntó a los ciudadanos a quién consideran el mejor representante opositor, las respuestas fueron dispersas, lo que refleja la fragmentación del bloque contrario a Morena; 31% respondió que nadie y 57% no pudo mencionar un nombre.

Además del proceso legislativo, la encuesta evaluó el nivel de conocimiento sobre la elección del Poder Judicial programada para junio de este año. Los resultados muestran que este proceso sigue siendo poco conocido por la ciudadanía: solo el 13% de los encuestados sabe la fecha exacta en que se llevará a cabo, mientras que otro 5% únicamente pudo precisar que ocurrirá este año. Para fines comparativos, en el mismo punto del calendario previo a la elección presidencial del año pasado, el 56% de los ciudadanos conocía la fecha de la votación. La escasa atención prestada a la elección judicial podría traducirse en una baja participación electoral.

Identificación partidista

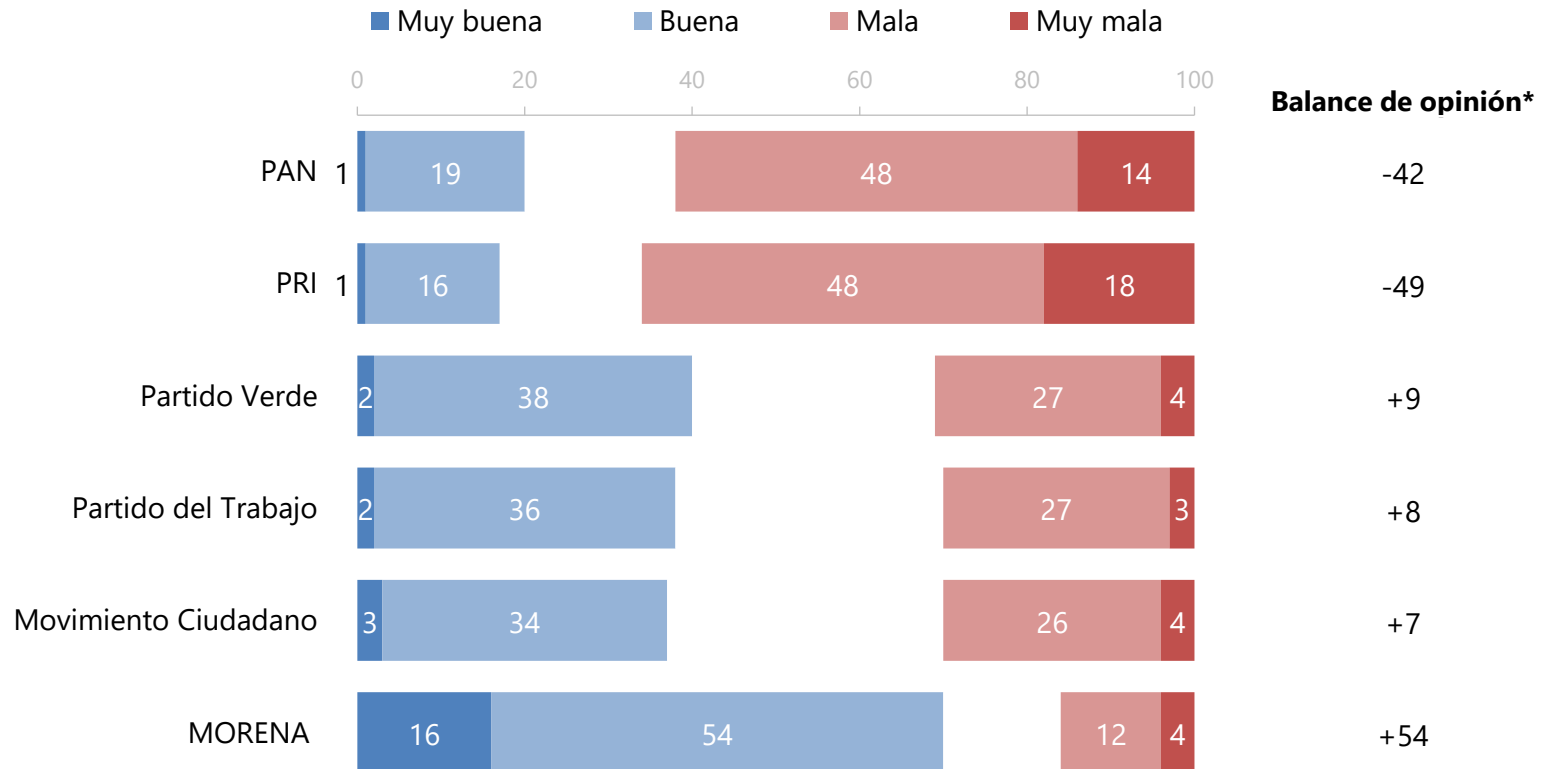
Independientemente del partido por el que usted vota, ¿usted normalmente se considera panista, priista, verde-ecologista, de MORENA, de Movimiento Ciudadano, o de otro partido?



No se muestra % de otros partidos
 Los datos de 2010 a 2019 son promedios anuales

Opinión de partidos

¿Cuál es su opinión del _____? ¿Muy buena, buena, mala o muy mala?

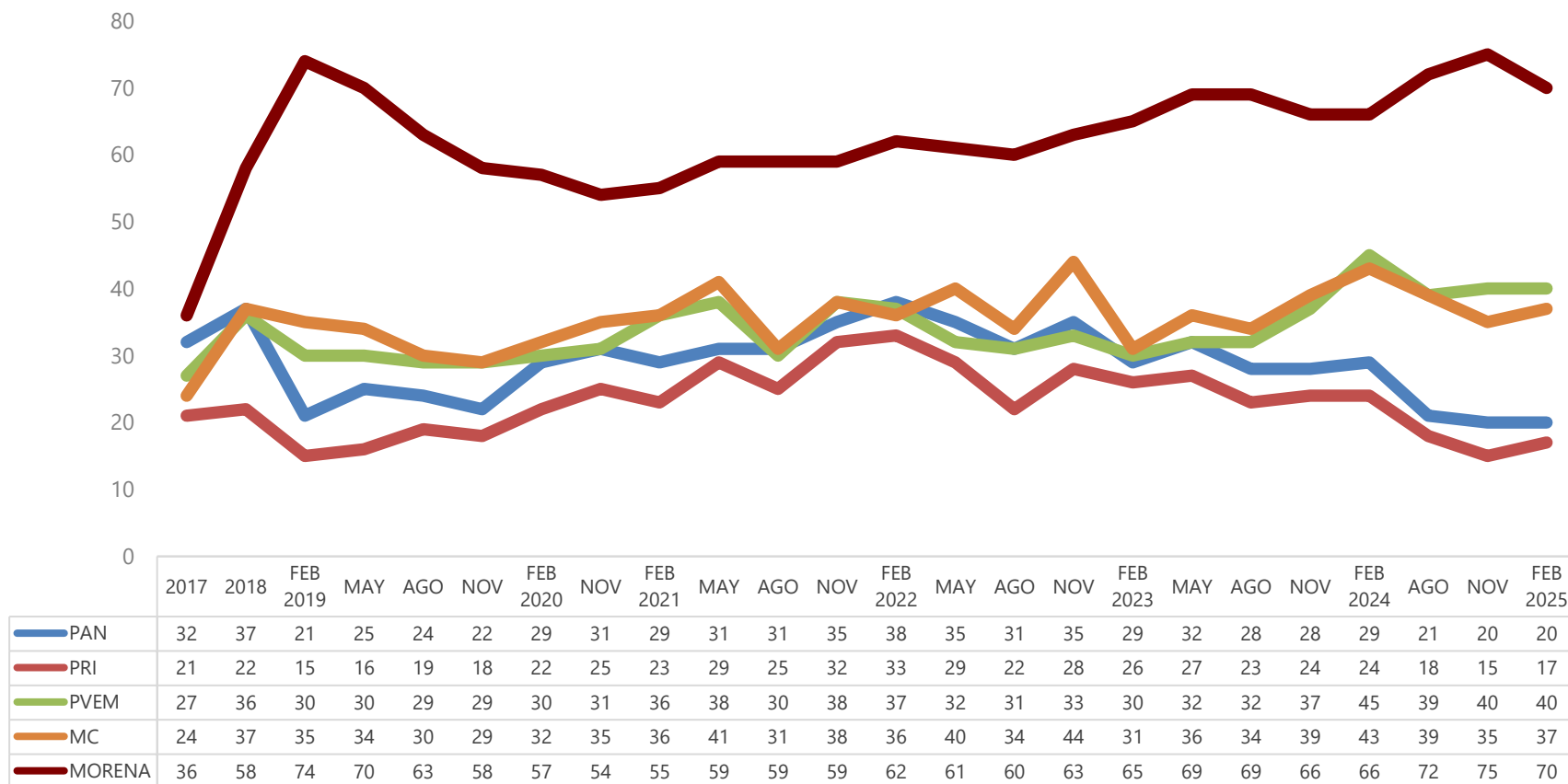


No se muestra % de "Ni buena ni mala" y "NS/NC"

*Opiniones positivas menos negativas

Opinión de partidos (% de opiniones positivas)

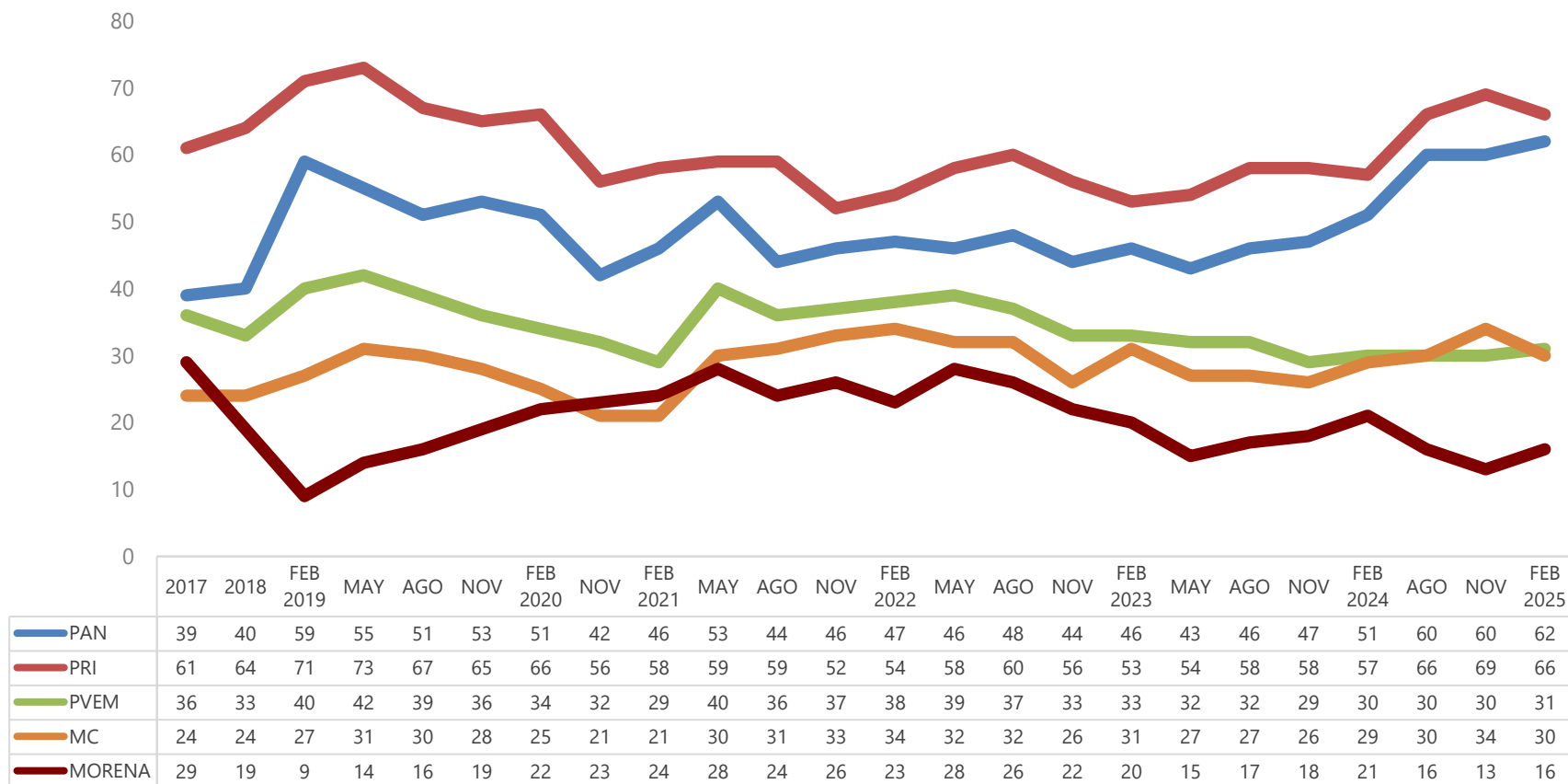
¿Cuál es su opinión del _____? ¿Muy buena, buena, mala o muy mala?



Los datos de 2017 y 2018 corresponden a promedios anuales

Opinión de partidos (% de opiniones negativas)

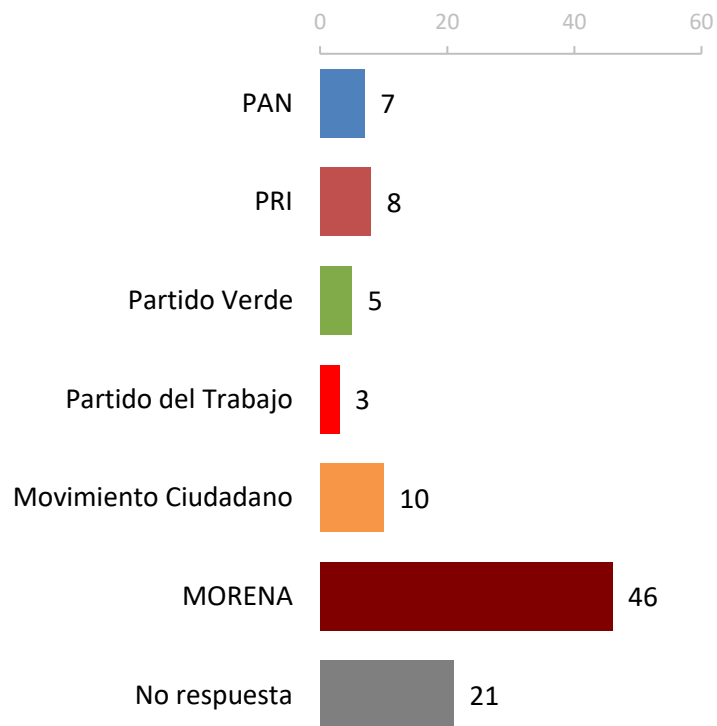
¿Cuál es su opinión del _____? ¿Muy buena, buena, mala o muy mala?



Los datos de 2017 y 2018 corresponden a promedios anuales

Preferencia electoral de diputados federales

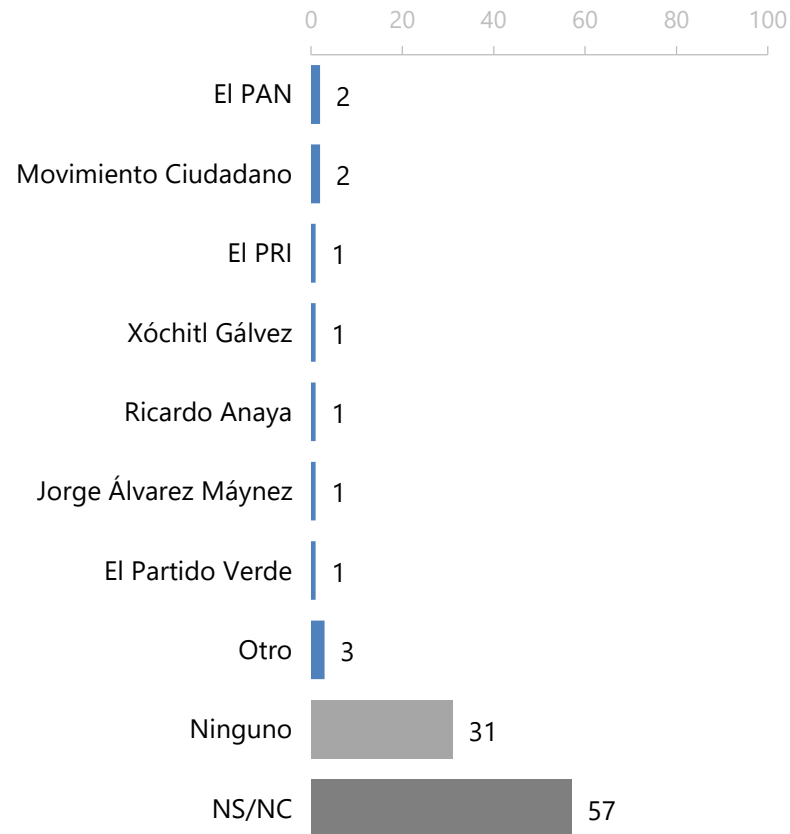
Si hoy fueran las elecciones para elegir Diputados Federales, ¿por cuál partido votaría usted?



Mejor representante de la oposición

Con lo que usted sabe o ha escuchado, ¿actualmente qué político o política es el o la mejor representante de la oposición frente a MORENA?

[Respuesta espontánea; no se ofrecieron opciones de respuesta al entrevistado]



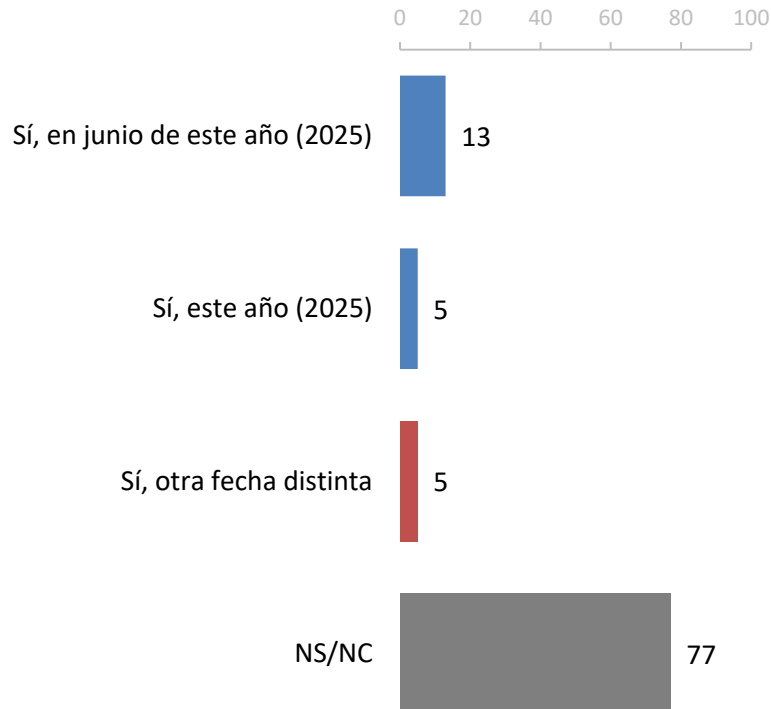
La categoría "Otro" se refiere a menciones con menos de 1%

Conocimiento sobre elecciones: judicial vs. Presidencial

¿Usted sabe cuándo se llevarán a cabo las próximas elecciones para elegir jueces, magistrados y ministros del Poder Judicial? [Respuesta espontánea; se presentan menciones recodificadas]

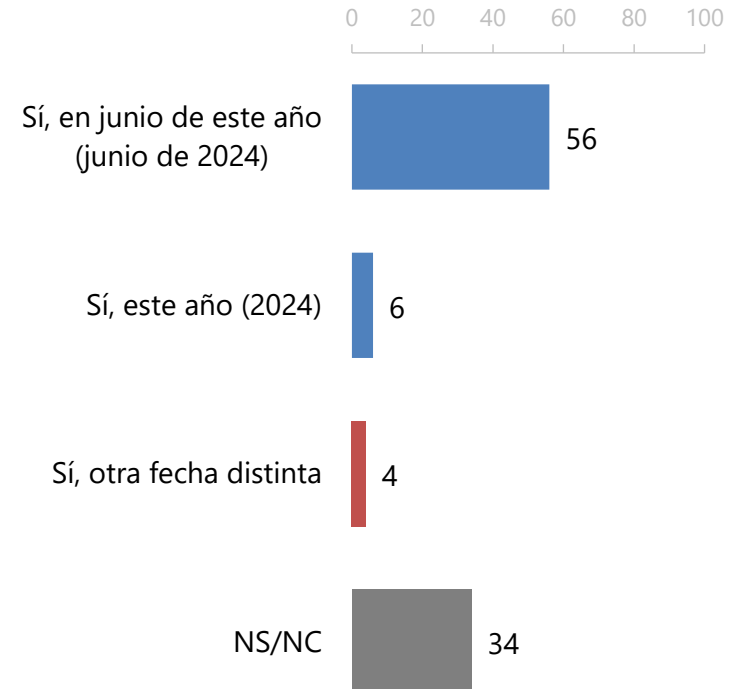
Elección del Poder Judicial 2025

Medición en febrero de 2025 del conocimiento de la elección del Poder Judicial que se celebrará en junio de 2025.



Elección presidencial 2024

Medición en febrero de 2024 del conocimiento de la elección de Presidente que se celebró en junio de 2024. (Para fines comparativos)





METODOLOGÍA