



ENERO 2025

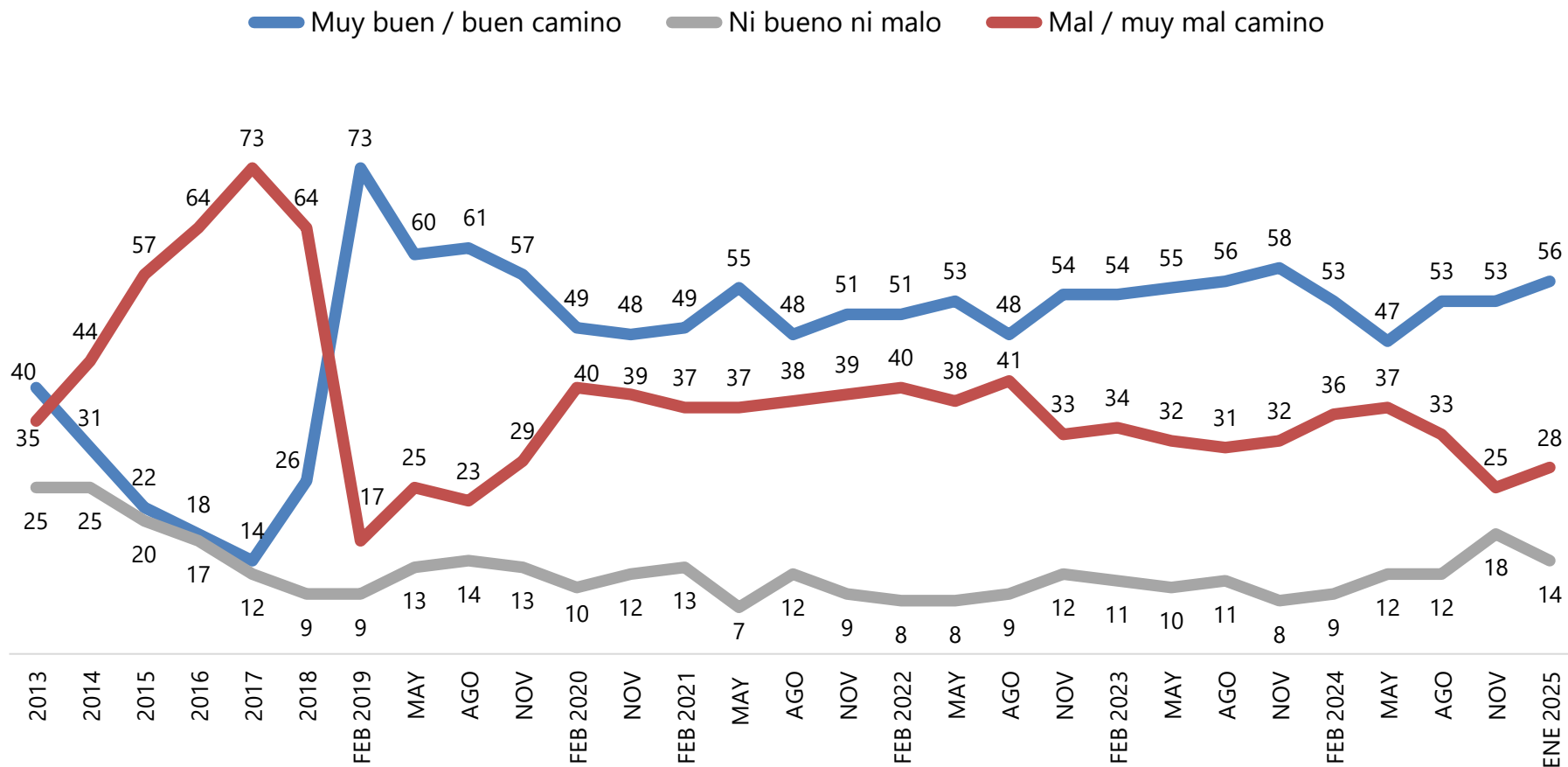
# Encuesta nacional de opinión pública

buendía & márquez



## RUMBO DEL PAÍS

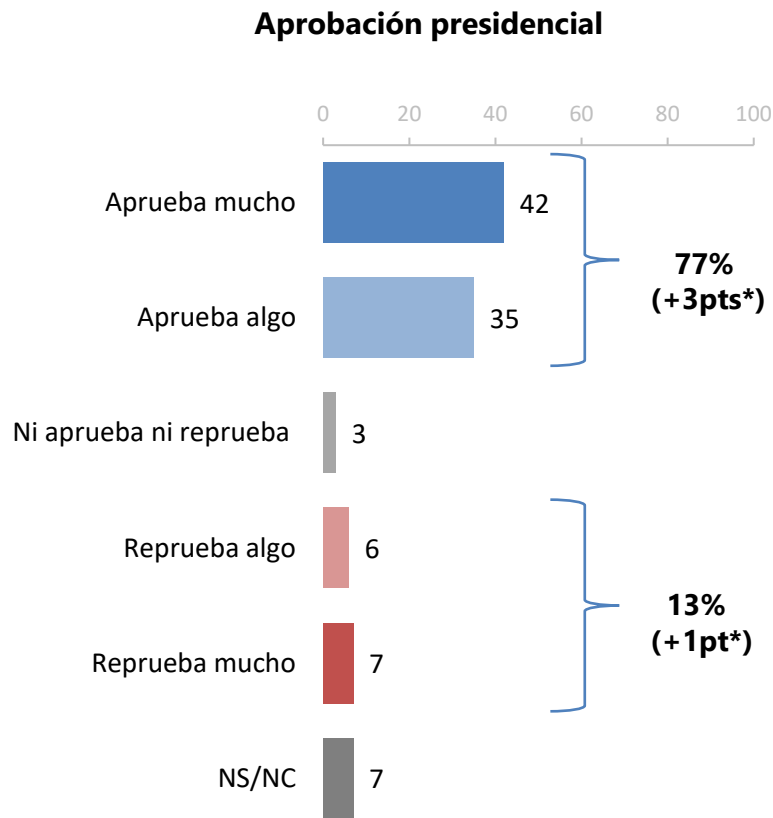
En general, ¿usted cree que el país va por muy buen camino, por buen camino, por mal camino o por muy mal camino?



No se muestra % de "NS/NC"  
 Los datos de 2013 a 2018 corresponden a promedios anuales

## APROBACIÓN PRESIDENCIAL

En términos generales, ¿usted aprueba o reprueba el trabajo que está haciendo Claudia Sheinbaum como Presidenta de la República? ¿Mucho o algo?



### Aprobación presidencial por identificación partidista

	Opositores** (10%)	De MORENA (44%)	Indep. (36%)
Aprueba mucho/algo	<b>58</b>	<b>94</b>	<b>63</b>
Ni aprueba ni reprueba	2	1	6
Reprueba mucho/algo	30	2	21
NS/NC	10	3	10
<b>Total</b>	<b>100</b>	<b>100</b>	<b>100</b>

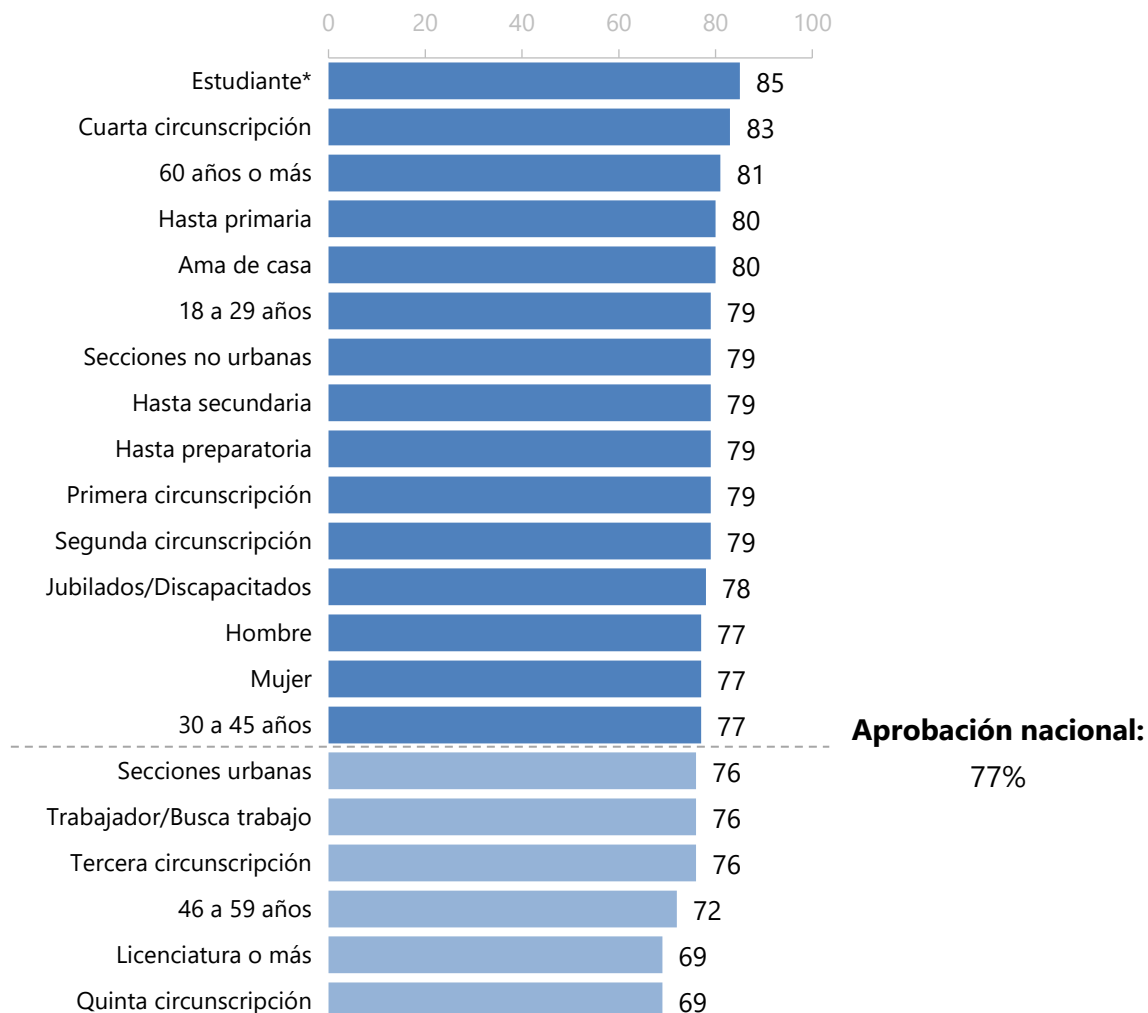
\*Diferencia con respecto a noviembre 2024

\*\*Incluye panistas y priistas

## APROBACIÓN PRESIDENCIAL POR SOCIODEMOGRÁFICOS

En términos generales, ¿usted aprueba o reprueba el trabajo que está haciendo Claudia Sheinbaum como Presidenta de la República? ¿Mucho o algo?

[% de aprueba mucho/algo]

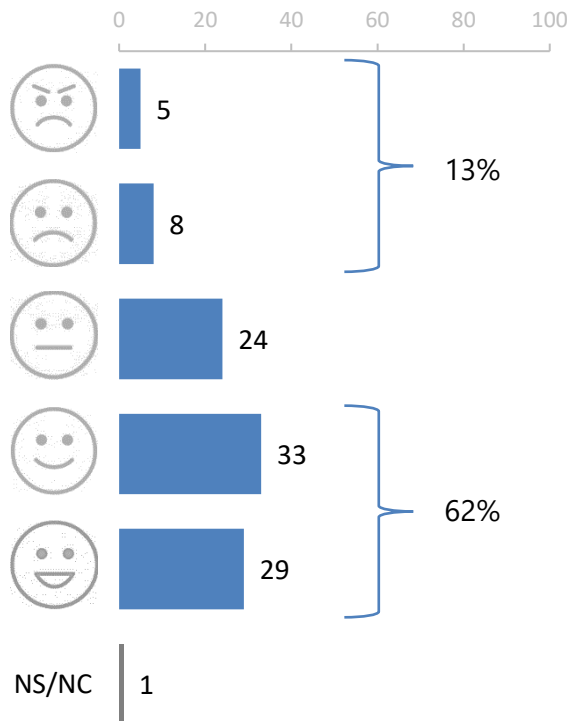


\*El tamaño del subgrupo no permite hacer inferencias confiables. Se muestra con fines indicativos

## SATISFACCIÓN CON EL TRABAJO DE SHEINBAUM

Dígame qué dibujo describe mejor qué tan satisfecho o insatisfecho está con el trabajo de Claudia Sheinbaum como Presidenta de la República.

Satisfacción con el trabajo de Sheinbaum



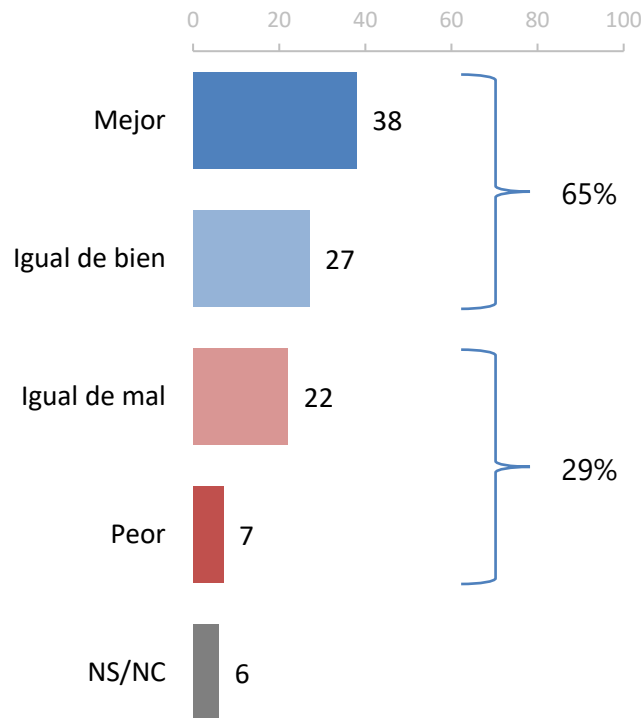
Satisfacción con el trabajo de Sheinbaum por aprobación presidencial

	Aprueba mucho/algo (77%)	Reprueba mucho/algo (13%)
(Cara enfadada) (Cara triste)	4	<b>59</b>
(Cara neutra)	19	33
(Cara sonriente) (Cara muy sonriente)	<b>77</b>	7
NS/NC	0	1
<b>Total</b>	<b>100</b>	<b>100</b>

## EVALUACIÓN DE LOS PRIMEROS 100 DÍAS DE GOBIERNO

Como usted tal vez sabe, Claudia Sheinbaum asumió la presidencia de la República hace casi 100 días. En su opinión, ¿desde que Claudia Sheinbaum es Presidenta el país está mejor, peor o igual que antes?

**Evaluación de los primeros 100 días de gobierno**



**Evaluación de los primeros 100 días de gobierno por identificación partidista**

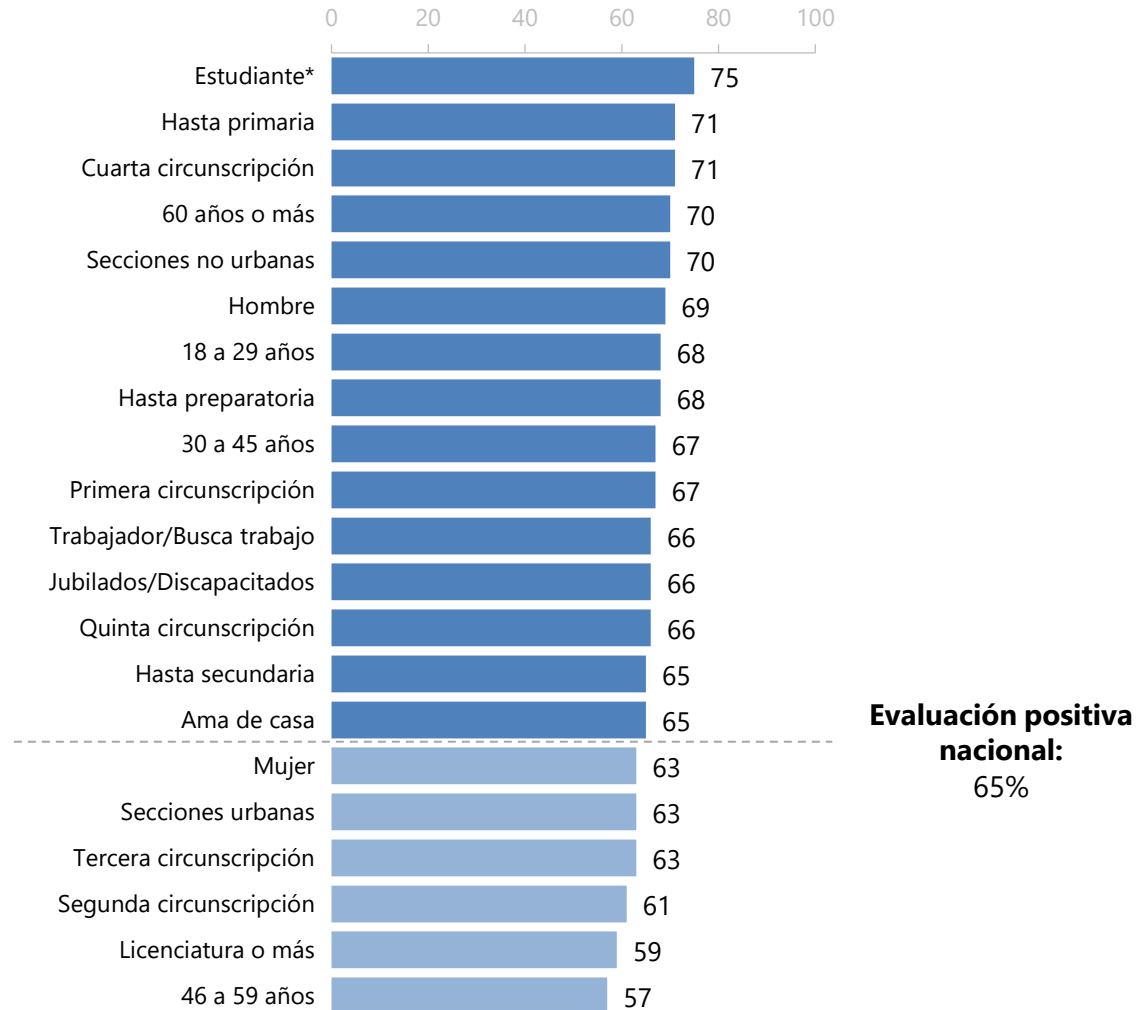
	Opositores* (10%)	De MORENA (44%)	Indep. (36%)
Mejor	<b>27</b>	<b>54</b>	27
Igual de bien	22	29	26
Igual de mal	<b>27</b>	8	<b>33</b>
Peor	17	3	7
NS/NC	7	6	7
<b>Total</b>	<b>100</b>	<b>100</b>	<b>100</b>

\*Incluye panistas y priistas

## EVALUACIÓN DE LOS PRIMEROS 100 DÍAS DE GOBIERNO POR SOCIODEMOGRÁFICOS

Como usted tal vez sabe, Claudia Sheinbaum asumió la presidencia de la República hace casi 100 días. En su opinión, ¿desde que Claudia Sheinbaum es Presidenta el país está mejor, peor o igual que antes?

[% de mejor/igual de bien]

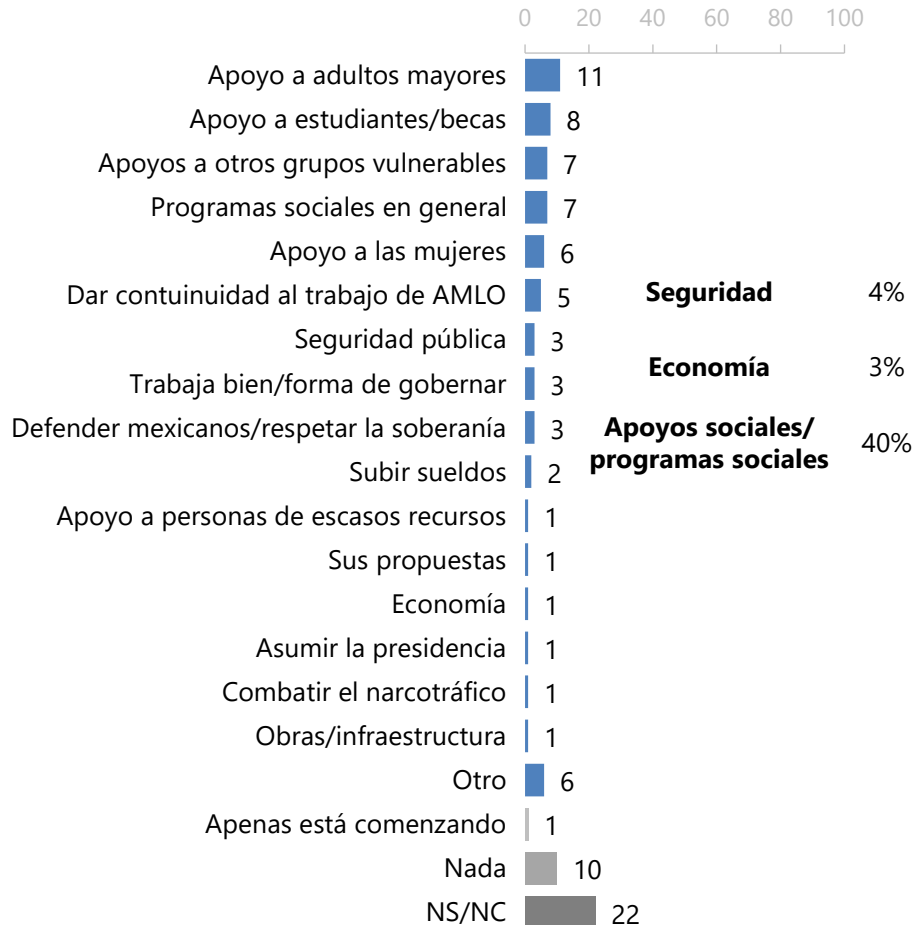


\*El tamaño del subgrupo no permite hacer inferencias confiables. Se muestra con fines indicativos

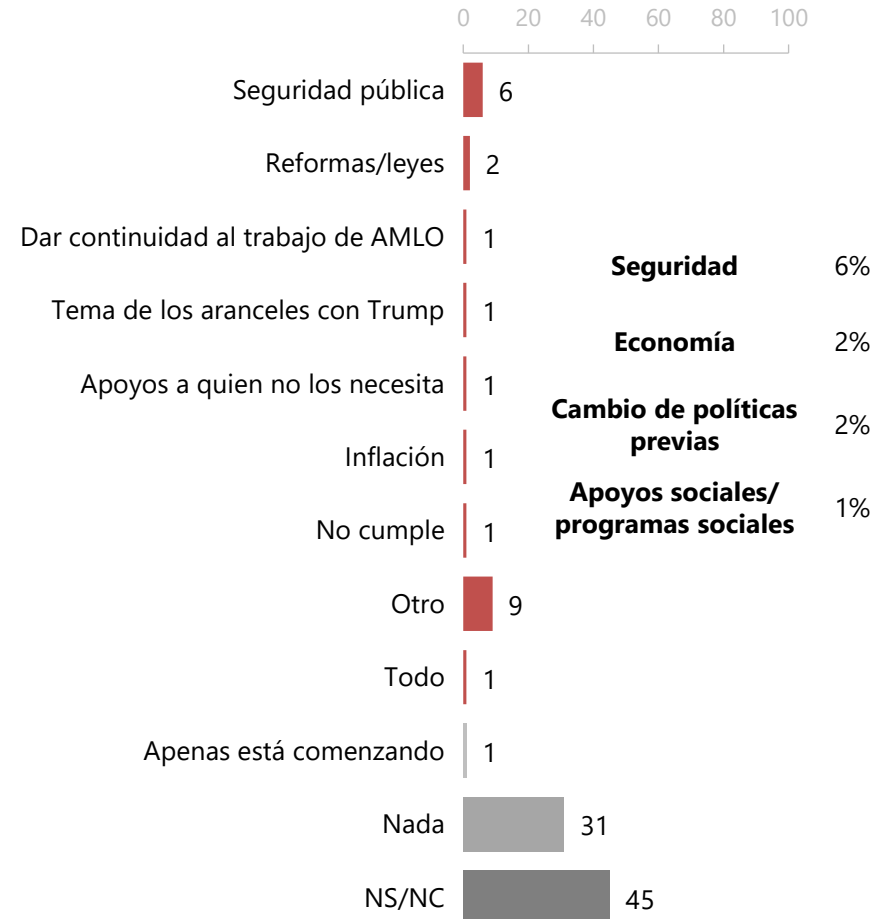
## LO MEJOR Y LO PEOR QUE HA HECHO SHEINBAUM

En su opinión, ¿qué es \_\_\_\_\_ que ha hecho hasta ahora Claudia Sheinbaum como Presidenta de la República?

### Lo MEJOR (menciones: 67%)



### Lo PEOR (menciones: 23%)



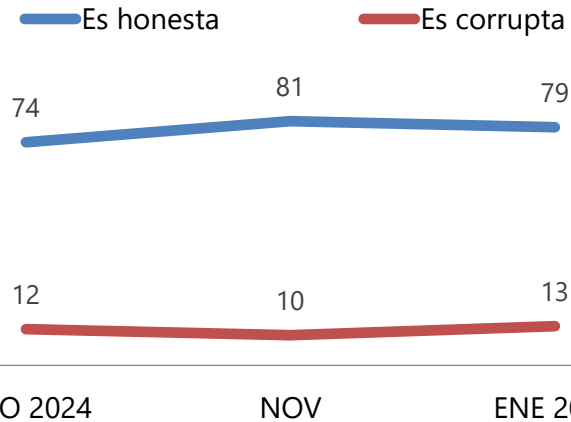
La categoría "Otro" se refiere a menciones con menos de 1%



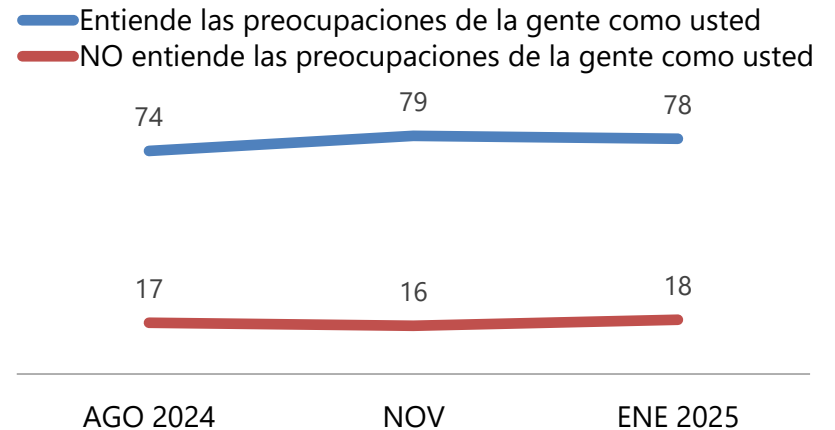
## SERIES DE CUALIDADES DE CLAUDIA SHEINBAUM

Le voy a leer una serie de frases que pudieran servir para describir a Claudia Sheinbaum. Por favor dígame cuál considera que sirve más para describirla.

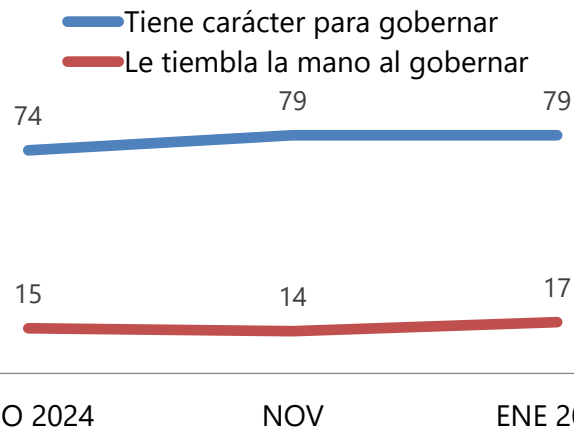
### Rectitud



### Empatía



### Carácter



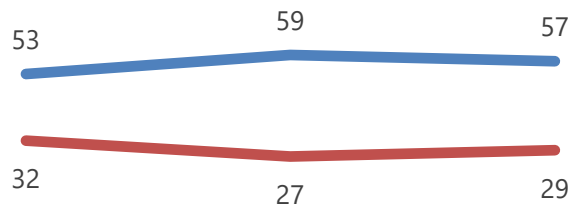
No se muestra % de "Ninguna" y "NS/NC"

## SERIES DE CUALIDADES DE CLAUDIA SHEINBAUM (CONT.)

Le voy a leer una serie de frases que pudieran servir para describir a Claudia Sheinbaum. Por favor dígame cuál considera que sirve más para describirla.

### Autonomía

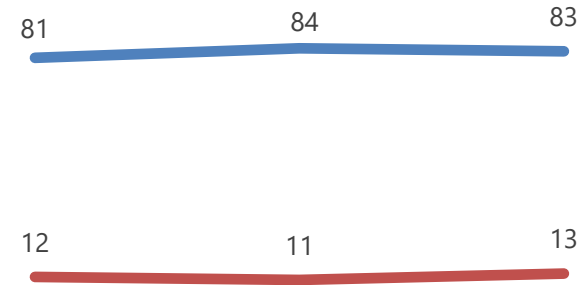
- Sus decisiones no dependen del expresidente López Obrador
- Hace todo lo que el expresidente López Obrador le pide



AGO 2024                      NOV                      ENE 2025

### Preparación

- Está bien preparada para gobernar
- NO está bien preparada para gobernar



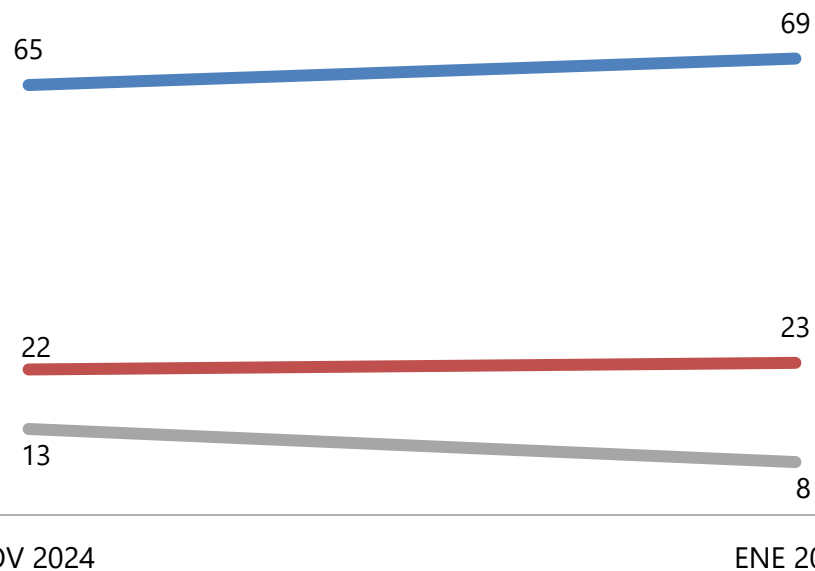
AGO 2024                      NOV                      ENE 2025

No se muestra % de "Ninguna" y "NS/NC"

## RIENDAS DEL PAÍS

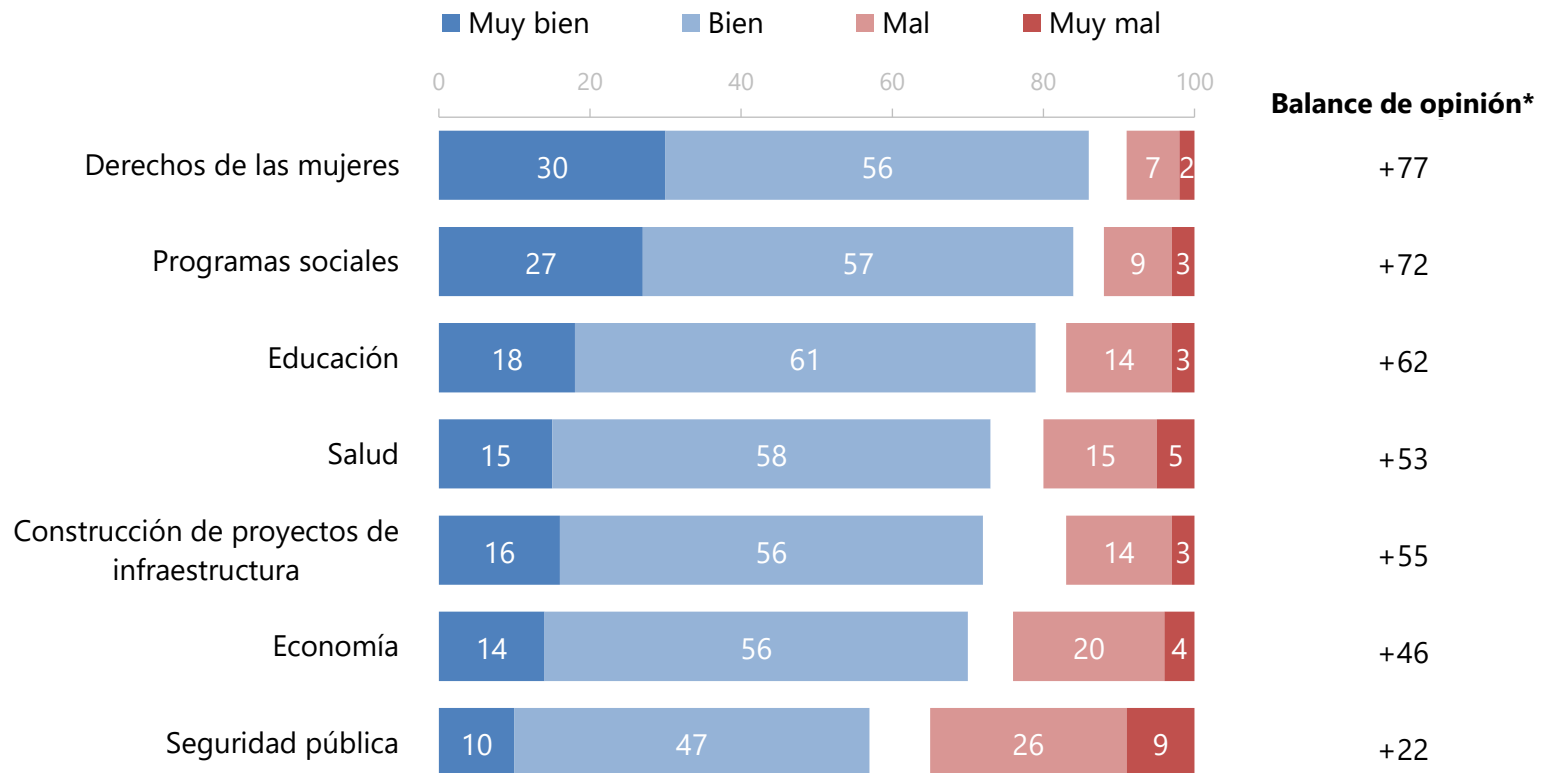
En términos generales, ¿usted cree que la Presidenta Claudia Sheinbaum tiene las riendas del país, o cree que las cosas se le están saliendo de control?

— Tiene las riendas del país    
 — Las cosas se le están saliendo de control    
 — No respuesta



## EVALUACIÓN POR ÁREA

¿Cómo calificaría el trabajo del gobierno de Claudia Sheinbaum en lo que se refiere a \_\_\_\_? ¿Diría que lo ha hecho muy bien, bien, mal o muy mal?



No se muestra % de "Ni bien ni mal" y "NS/NC"

\*Opiniones positivas menos negativas



# METODOLOGÍA

## METODOLOGÍA

<b>Población sujeta a estudio</b>	Adultos, hombres y mujeres de 18 años y más que residen permanentemente en viviendas particulares del territorio nacional.
<b>Técnica de recolección de datos</b>	Entrevistas personales (cara a cara) en vivienda utilizando un cuestionario estructurado aplicado por encuestadores en dispositivos electrónicos.
<b>Cobertura geográfica</b>	Cobertura representativa a nivel nacional.
<b>Marco muestral</b>	<p>El marco muestral comprende la información contenida en las siguientes fuentes:</p> <ul style="list-style-type: none"> <li>•Listado de secciones electorales del Catálogo de Información Geoelectoral (EDMSLM, INE).</li> <li>•Estadísticos de la lista Nominal por manzana con cortes de sexo y edad (Octubre 2024, INE).</li> <li>•Catálogo de manzanas (AC-01R, INE).</li> <li>•Planos cartográficos por Sección Individual (INE).</li> </ul>
<b>Diseño de la muestra</b>	<p>El diseño de la muestra es probabilístico (las unidades de selección tienen una probabilidad conocida y distinta de cero de ser seleccionadas) y polietápico (la unidad última de muestreo es seleccionada en varias etapas).</p> <p>En la primera etapa se seleccionaron 100 secciones electorales con probabilidad proporcional al tamaño. El número de entrevistas en cada estrato se asignó de manera proporcional.</p> <p>En la segunda etapa, se seleccionaron en trabajo de gabinete 2 puntos de arranque (manzanas en zonas urbanas o conglomerados de vivienda en zonas rurales) dentro de las secciones a través de un muestreo aleatorio simple y con la cartografía oficial del INE (Planos por sección individual).</p> <p>En la tercera etapa, en el operativo de campo se seleccionaron 5 viviendas en cada punto de arranque mediante un salto sistemático y el método de espiral.</p> <p>En la cuarta etapa se seleccionó al entrevistado dentro del hogar con método de número aleatorio.</p>

## METODOLOGÍA (CONT.)

<b>Tamaño de la muestra</b>	1,000 entrevistas efectivas.
<b>Método de estimación de resultados</b>	Los resultados que se presentan son frecuencias ponderadas, cuyo ponderador es el producto de un factor muestral (definido como el inverso de la probabilidad de selección) y un factor de ajuste por desviaciones de sexo, edad y escolaridad por estrato de la muestra con respecto a las estadísticas del listado nominal y el Censo 2020 del INEGI (iterative proportional fitting/Raking).
<b>Margen de error</b>	Cada pregunta tiene su propio margen de error. Considerando un efecto de diseño de 1.3, los márgenes de error máximos de la encuesta son de +/- 3.53 puntos porcentuales al 95% de confianza estadística.
<b>Periodo de referencia</b>	Del 02 al 06 de enero de 2025.