



AGOSTO 2024

Encuesta nacional de opinión pública

Percepción del próximo gobierno

buendía & márquez



Siete de cada diez mexicanos aprueban las decisiones que ha tomado la Presidenta electa, Claudia Sheinbaum, según la más reciente encuesta nacional en vivienda de Buendía & Márquez para El UNIVERSAL. Como es de esperarse, el apoyo a Sheinbaum es casi unánime entre los encuestados que se autoperciben como morenistas (92%). No obstante, la Presidenta electa también cuenta con el respaldo del 63% de los ciudadanos apartidistas (no se identifican con un partido político) quienes son el sector más cuantioso del electorado.

El apoyo a Sheinbaum es notablemente menor entre los opositores ya que solo 40% aprueba las decisiones que ha tomado hasta ahora. Sin embargo, la influencia de este grupo se ve mitigada por el hecho de que los ciudadanos afines a la oposición son relativamente pocos y su número se ha reducido aún más tras la pasada elección presidencial. De hecho, por su tamaño, la mayor contribución al porcentaje total de desaprobación no proviene de los opositores, sino de los independientes. La razón más probable es que luego de la elección, algunos opositores se autoperciben temporal o permanentemente como independientes.

Los resultados de la encuesta sugieren que Sheinbaum atraviesa por un periodo comúnmente conocido como “luna de miel”. Por ejemplo, 66% de los encuestados expresa opiniones positivas hacia su persona, lo que representa un incremento de 13 puntos porcentuales respecto a mayo. Por otro lado, las opiniones negativas han disminuido para situarse en 11%, una reducción de 8 puntos en el mismo periodo.

Además, 65% de los participantes manifestó sentimientos positivos con respecto al hecho de que Sheinbaum sea la próxima Presidenta de México, mientras que solo 12% se manifestó de manera negativa, y un 21% optó por una postura neutral.

También, en términos generales, se asocia a la Presidenta Electa con una variedad de atributos positivos. La cualidad que más se le reconoce es que “está bien preparada para gobernar” (81%). Tres de cada cuatro consideran que es honesta, que entiende las preocupaciones de la gente y que tiene carácter para gobernar. La relación con el presidente López Obrador es el tema que más divide pero su posicionamiento sigue siendo favorable: 53% de los entrevistados considera que sus decisiones no dependen de López Obrador y solo 32% opina lo contrario.

La luna de miel de Sheinbaum también va acompañada de expectativas optimistas sobre su gobierno. Tres de cada cuatro encuestados creen que durante su mandato el país estará mejor (54%) o igual de bien (19%) que bajo la administración de López Obrador. Igualmente, la mayoría los ciudadanos espera que el próximo gobierno dé resultados en los primeros tres años a los problemas que más aquejan al país. Una tercera parte de los entrevistados considera que el tema más urgente por atender es la disminución de la violencia y 61% espera ver mejoras antes de cumplir tres años al frente de la administración.

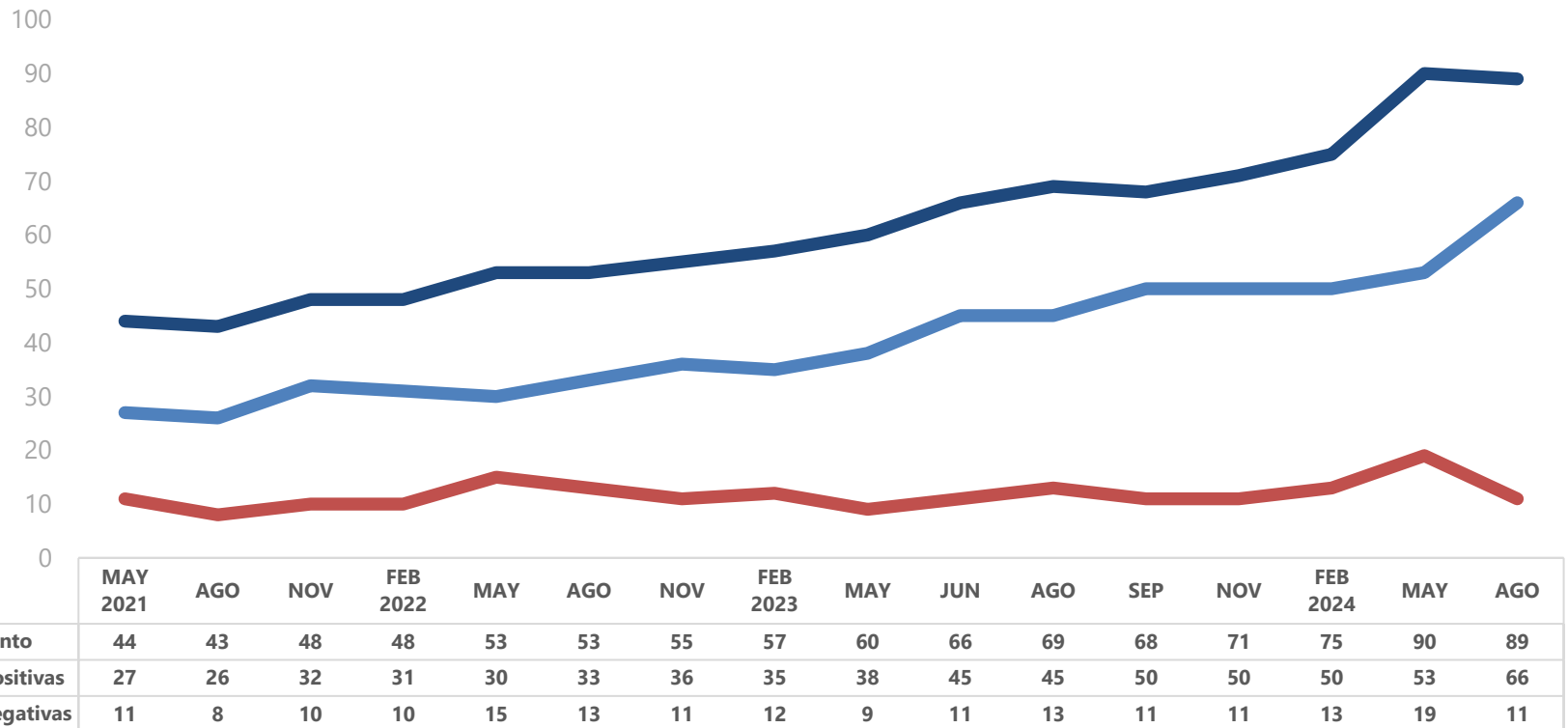
Mejorar la situación económica es el segundo problema con más menciones (31%) y también es el tema en el que los ciudadanos están más ansiosos (19% espera ver resultados antes del primer año, y 51% espera ver resultados entre 1 y 3 años). Finalmente, el combate a la corrupción es prioritario para el 26% del electorado, con una expectativa similar a la de la reducción de la violencia (63% desea ver progresos antes de que finalice el tercer año).

En síntesis, los datos de la encuesta indican que, al igual que López Obrador, Claudia Sheinbaum inicia su mandato con uno de los más altos niveles de aprobación ciudadana en las últimas tres décadas. El agregado de las encuestas muestra que hace seis años López Obrador tuvo un índice de aprobación como Presidente electo muy similar al actual de Sheinbaum (72%).

Reconocimiento y opinión de Claudia Sheinbaum

A. Reconocimiento de nombre: ¿Usted conoce o ha oído hablar de Claudia Sheinbaum?

B. Ahora por favor dígame si usted tiene buena o mala opinión de Claudia Sheinbaum.

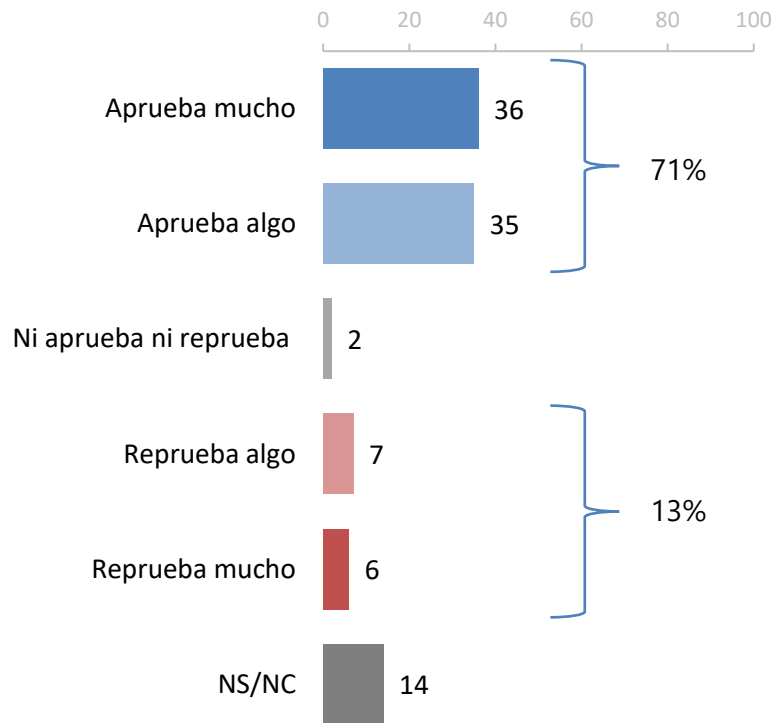


Aprobación de las decisiones de Claudia Sheinbaum

En términos generales, ¿usted aprueba o reprueba las decisiones que ha tomado Claudia Sheinbaum como Presidenta electa?

→ ¿Mucho o algo?

Aprobación de las decisiones de Claudia Sheinbaum



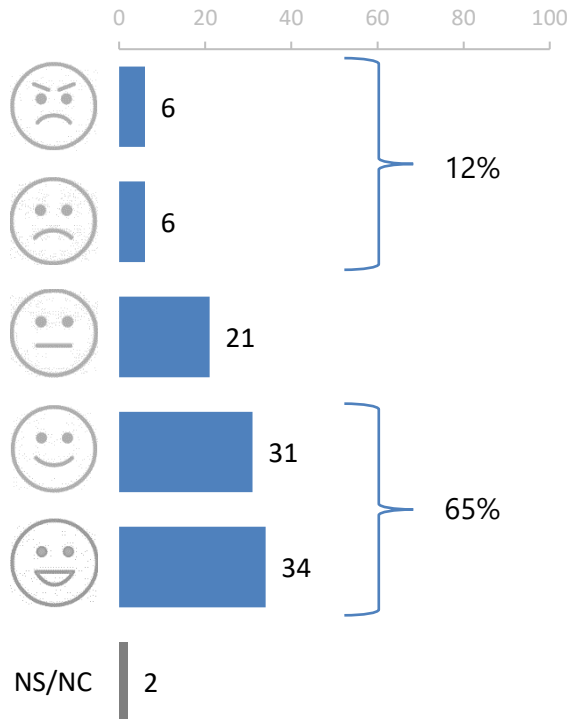
Aprobación de las decisiones de Claudia Sheinbaum por identificación partidista

	Panistas (5%)	Priistas (6%)	De MORENA (35%)	Indep. (44%)
Aprueba mucho/algo	36	40	92	63
Ni aprueba ni reprueba	0	5	0	4
Reprueba mucho/algo	39	34	3	13
NS/NC	25	21	5	20
Total	100	100	100	100

Satisfacción con la Presidenta Electa

Dígame, ¿qué dibujo describe mejor la manera en que usted se siente con respecto a que Claudia Sheinbaum sea la Presidenta electa de México?

Satisfacción con la Presidenta electa

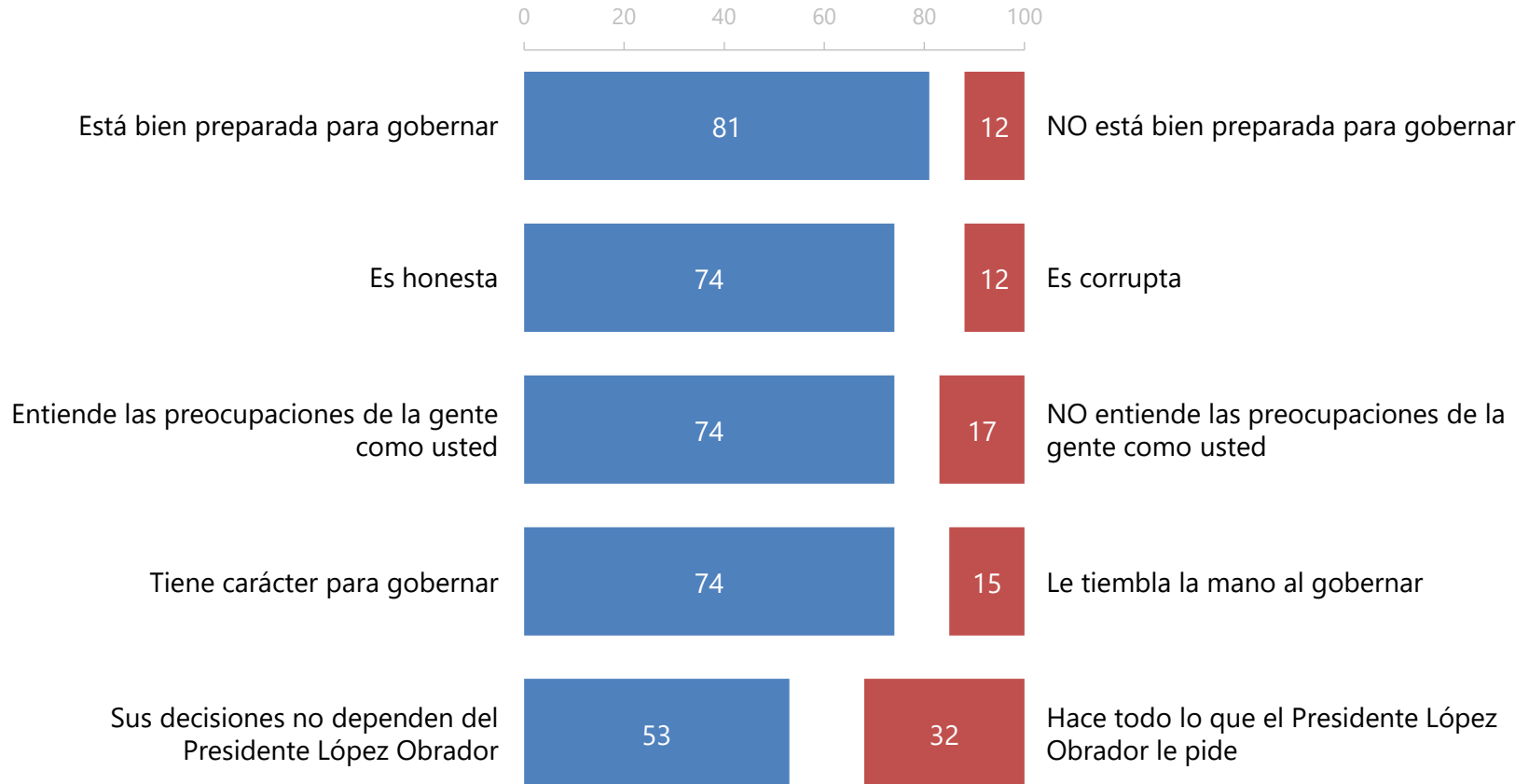


Satisfacción con la Presidenta electa por identificación partidista

	Panistas (5%)	Priistas (6%)	De MORENA (35%)	Indep. (44%)
Triste enfadado + Triste	32	41	1	14
Triste neutro	32	30	9	28
Triste feliz + Feliz	35	24	90	55
NS/NC	1	5	0	3
Total	100	100	100	100

Atributos de Claudia Sheinbaum

Le voy a leer una serie de frases que pudieran servir para describir a Claudia Sheinbaum. Por favor dígame cuál considera que sirve más para describirla.

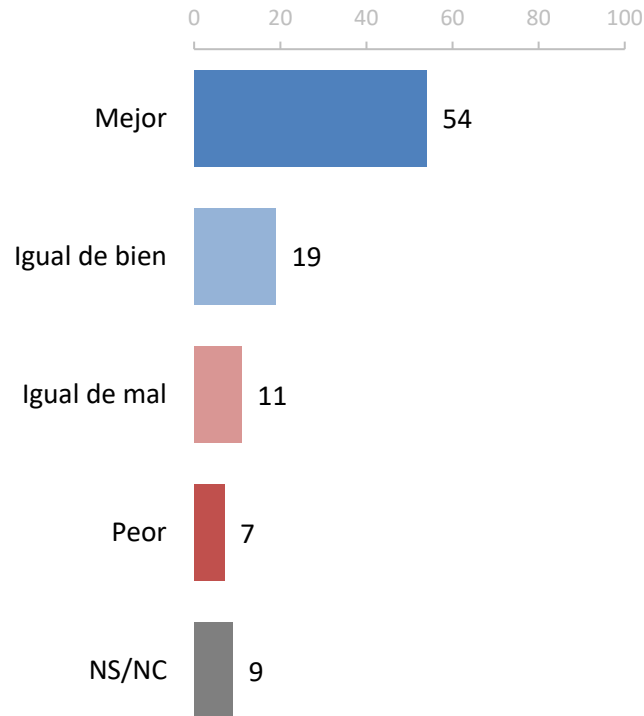


No se muestra % de "Ninguna" y "NS/NC"

Expectativas sobre el próximo gobierno

En términos generales, ¿usted cree que durante el gobierno de Claudia Sheinbaum nuestro país estará mejor, igual o peor que durante el gobierno del Presidente Andrés Manuel López Obrador?

Expectativas del próximo gobierno



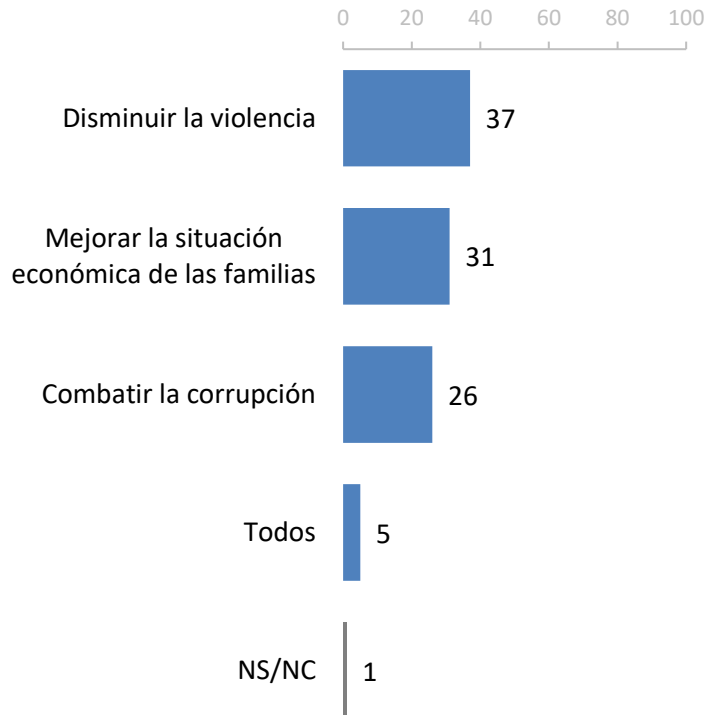
Expectativas del próximo gobierno por identificación partidista

	Panistas (5%)	Priistas (6%)	De MORENA (35%)	Indep. (44%)
Mejor	25	24	74	48
Igual de bien	16	18	20	17
Igual de mal	25	32	1	14
Peor	25	19	1	7
NS/NC	9	7	4	14
Total	100	100	100	100

Tema más urgente por resolver

De los siguientes temas, ¿cuál urge MÁS que resuelva el próximo gobierno?

Tema más urgente



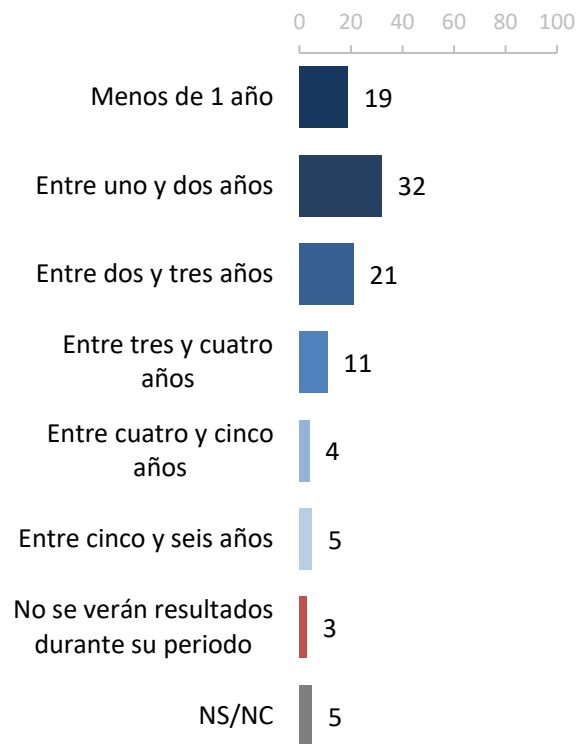
Tema más urgente por identificación partidista

	Panistas (5%)	Priistas (6%)	De MORENA (35%)	Indep. (44%)
Disminuir la violencia	31	45	35	36
Mejorar la situación económica de las familias	45	32	29	31
Combatir la corrupción	19	22	33	23
Todos	2	1	3	9
NS/NC	3	0	0	1
Total	100	100	100	100

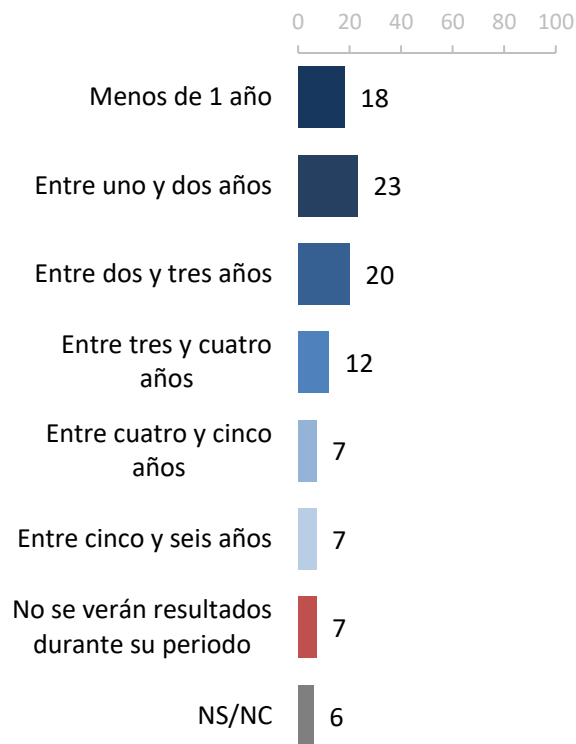
Tiempo para ver resultados

Tomando en cuenta que los periodos presidenciales duran 6 años, ¿en cuánto tiempo cree que el próximo gobierno de Claudia Sheinbaum debería dar resultados en _____? Si cree que no se verán resultados en su periodo como Presidenta, por favor dígamelo.

Mejorar la situación económica de las familias



Disminuir la violencia



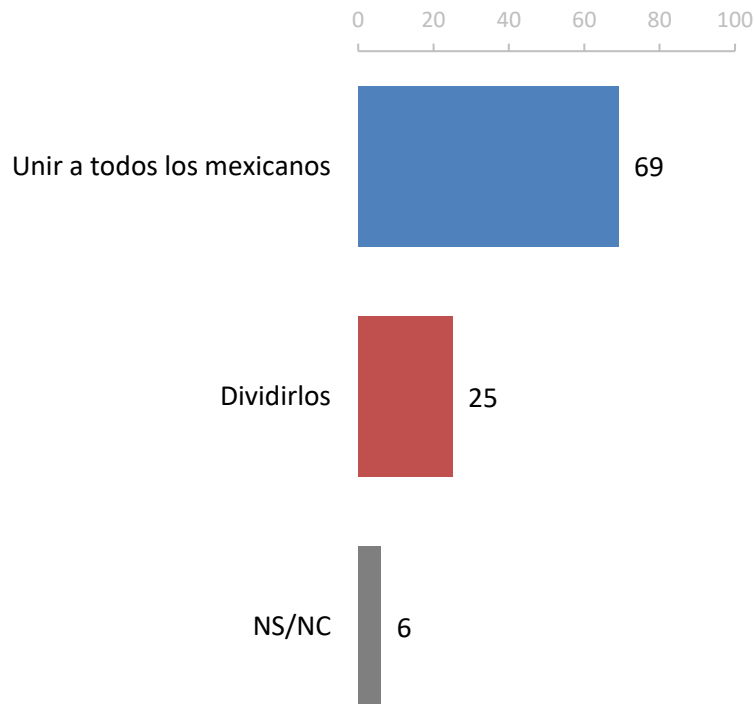
Combatir la corrupción



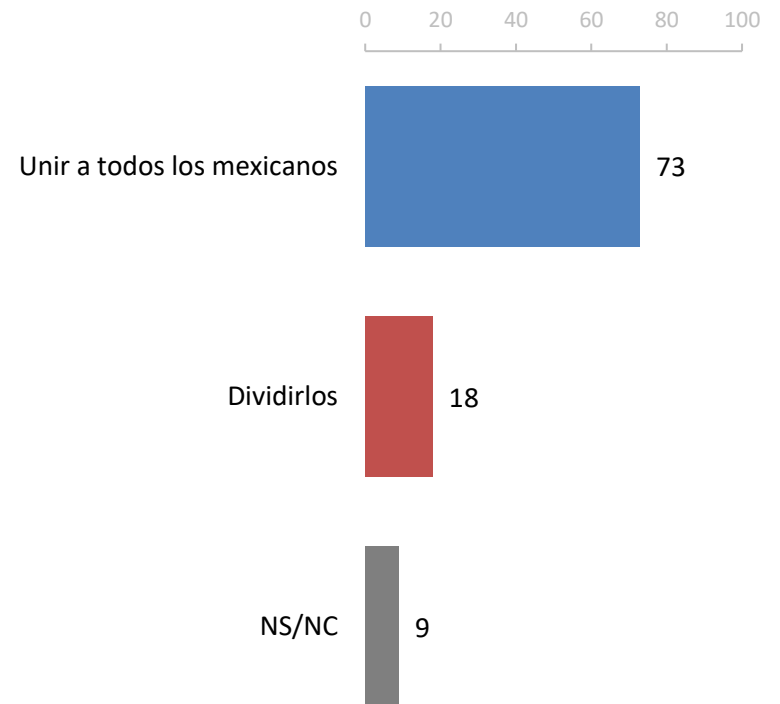
Unión y división debido a declaraciones

En su opinión, ¿los comentarios y declaraciones que por lo general hace _____ ayudan a unir a todos los mexicanos o sirven para dividirlos?

El Presidente López Obrador



La Presidenta electa Claudia Sheinbaum



Metodología

Población sujeta a estudio	Adultos, hombres y mujeres de 18 años y más que residen permanentemente en viviendas particulares del territorio nacional.
Técnica de recolección de datos	Entrevistas personales (cara a cara) en vivienda utilizando un cuestionario estructurado aplicado por encuestadores en dispositivos electrónicos.
Cobertura geográfica	Cobertura representativa a nivel nacional.
Marco muestral	<p>El marco muestral comprende la información contenida en las siguientes fuentes:</p> <ul style="list-style-type: none"> •Listado de secciones electorales del Catálogo de Información Geoelectoral (EDMSLM, INE). •Estadísticos de la lista Nominal por manzana con cortes de sexo y edad (Marzo 2024, INE). •Catálogo de manzanas (AC-01R, INE). •Planos cartográficos por Sección Individual (INE).
Diseño de la muestra	<p>El diseño de la muestra es probabilístico (las unidades de selección tienen una probabilidad conocida y distinta de cero de ser seleccionadas) y polietápico (la unidad última de muestreo es seleccionada en varias etapas).</p> <p>En la primera etapa se seleccionaron 100 secciones electorales con probabilidad proporcional al tamaño. El número de entrevistas en cada estrato se asignó de manera proporcional.</p> <p>En la segunda etapa, se seleccionaron en trabajo de gabinete 2 puntos de arranque (manzanas en zonas urbanas o conglomerados de vivienda en zonas rurales) dentro de las secciones a través de un muestreo aleatorio simple y con la cartografía oficial del INE (Planos por sección individual).</p> <p>En la tercera etapa, en el operativo de campo se seleccionaron 5 viviendas en cada punto de arranque mediante un salto sistemático y el método de espiral.</p> <p>En la cuarta etapa se seleccionó al entrevistado dentro del hogar con método de número aleatorio.</p>

Metodología (cont.)

Tamaño de la muestra	1,000 entrevistas efectivas.
Método de estimación de resultados	Los resultados que se presentan son frecuencias ponderadas, cuyo ponderador es el producto de un factor muestral (definido como el inverso de la probabilidad de selección) y un factor de ajuste por desviaciones de sexo, edad y escolaridad por estrato de la muestra con respecto a las estadísticas del listado nominal y el Censo 2020 del INEGI (iterative proportional fitting/Raking).
Margen de error	Cada pregunta tiene su propio margen de error. Considerando un efecto de diseño de 1.3, los márgenes de error máximos de la encuesta son de +/- 3.53 puntos porcentuales al 95% de confianza estadística.
Periodo de referencia	Del 15 al 20 de agosto de 2024.