



ENCUESTA NACIONAL EN VIVIENDA | AGOSTO 2024

Aprobación Presidencial

buendía & márquez

Andrés Manuel López Obrador concluye su mandato con una aprobación del 73% en su labor como Presidente de la República, según la más reciente encuesta de Buendía & Márquez para EL UNIVERSAL. La encuesta nacional en vivienda se llevó a cabo del 15 al 20 de agosto de este año.

Varios indicadores, incluida la aprobación presidencial, mostraron un repunte después de la elección del 2 de junio. En mayo pasado, la aprobación presidencial era del 69%; es decir, el respaldo al actual mandatario aumentó cuatro puntos porcentuales desde entonces. Aunque este cambio está dentro del margen de error de la encuesta, otros indicadores sugieren un bono postelectoral tras la victoria de Claudia Sheinbaum. Por ejemplo, la satisfacción con el gobierno de López Obrador, medida a través de gráficos, es una de las más altas del sexenio. De manera similar, la percepción de que el país va por buen camino subió del 47% en mayo al 53% en agosto.

Al preguntar a los entrevistados sobre cuál fue el mayor logro del Presidente, el 59% mencionó algo relacionado con programas sociales o apoyos a jóvenes y personas de la tercera edad. En contraste, al indagar sobre el mayor fracaso de su presidencia, las respuestas fueron más variadas, destacando el manejo de la seguridad pública (11%), los megaproyectos de infraestructura (Refinería de Dos Bocas, Tren Maya y Aeropuerto Felipe Ángeles; 7%) y la falta de apoyos o programas sociales (7%).

En términos generales, el gobierno de López Obrador es evaluado positivamente en varias áreas de gobierno, principalmente en temas económicos. Por ejemplo, el 49% considera que la economía del país ha mejorado mucho o algo desde el inicio del sexenio, y el 35% opina lo mismo sobre su situación económica personal o familiar. Estas cifras coinciden con los indicadores de confianza al consumidor del INEGI.

Los servicios públicos de salud y el combate a la pobreza muestran opiniones más divididas; entre el 27% y el 28% de los encuestados perciben avances en estos rubros, mientras que un porcentaje similar percibe retrocesos. Por otro lado, la seguridad pública es el rubro más criticado: el 47% opina que la violencia relacionada con el narcotráfico ha aumentado, mientras que el 25% cree que se ha mantenido igual de mal.

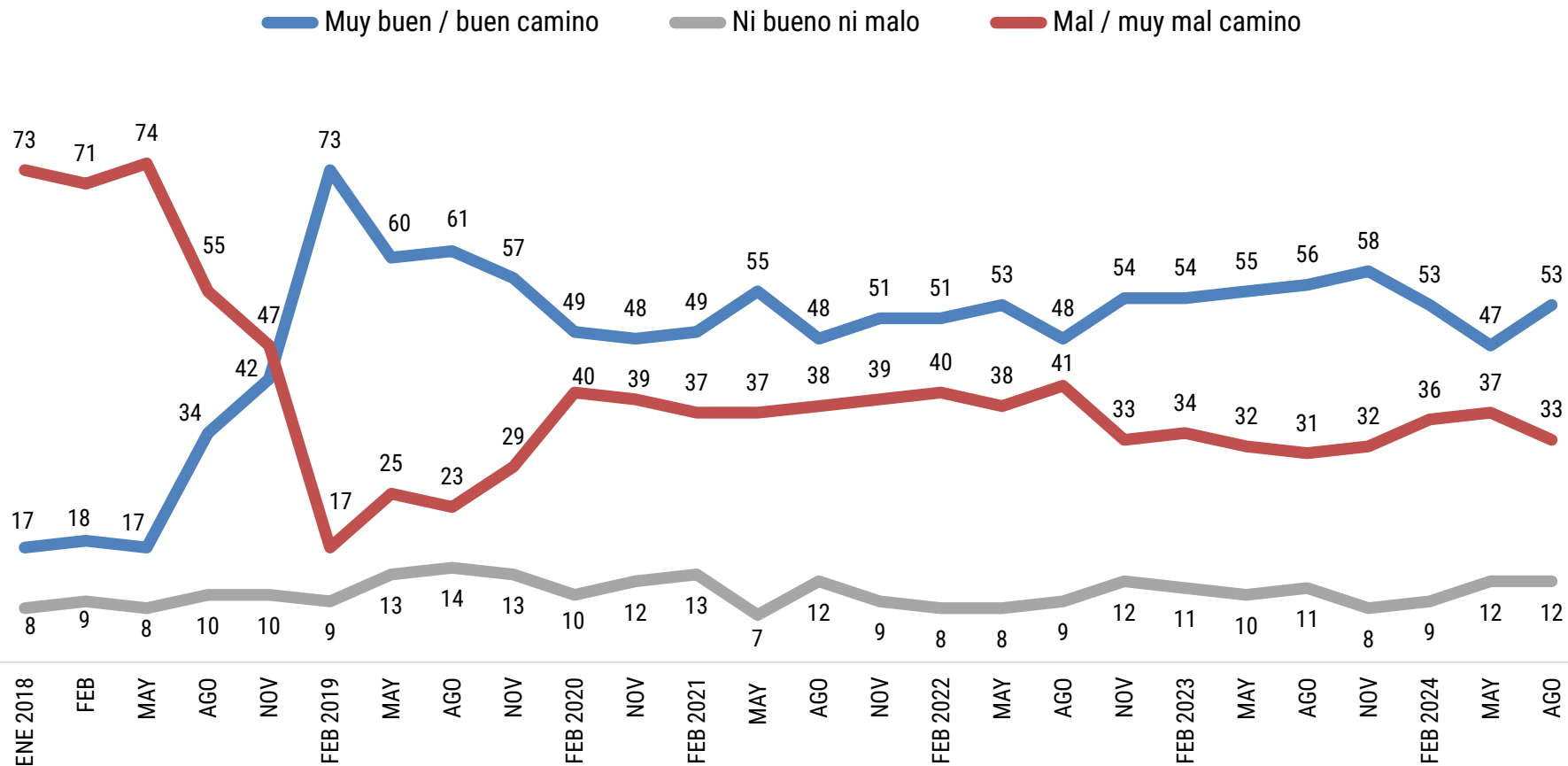
En relación con este último punto, el 37% de los encuestados considera que la violencia es el tema que debe recibir mayor atención del próximo gobierno de Claudia Sheinbaum. Otro 31% cree que la situación económica de las familias debe ser la prioridad. Finalmente, el 26% opina que el combate a la corrupción es el mayor pendiente de la próxima administración.

El tema de la seguridad pública también contrasta con otros atributos de López Obrador. Aunque en términos generales el aún Presidente recibe valoraciones positivas en aspectos como honestidad (74%), gobernar para todos los mexicanos (71%), tolerancia (68%), acatamiento a las leyes (66%) e incluso autocrítica (58%), su enfoque para combatir el crimen organizado es el único atributo con un balance negativo: el 45% opina que no enfrenta el narcotráfico con la firmeza necesaria.

Finalmente, en relación con la propuesta del Presidente para reformar el Poder Judicial—una propuesta que la Presidenta electa ha adoptado—el 63% está de acuerdo en que los jueces y magistrados sean elegidos mediante voto directo de los ciudadanos, mientras que el 25% está en desacuerdo con esta medida. Dos de cada tres (59%) también considera que elegir a los jueces hará que la justicia responda a la gente, mientras que el 32% cree que esto provocaría que los jueces respondan a los partidos o grupos que los apoyaron para llegar al cargo.

Rumbo del país

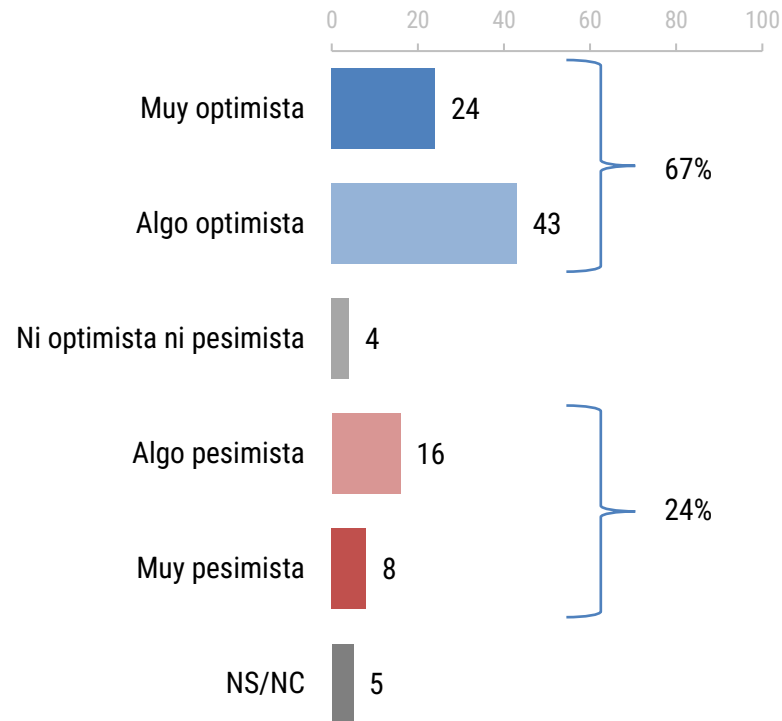
En general, ¿usted cree que el país va por muy buen camino, por buen camino, por mal camino o por muy mal camino?



No se muestra % de "NS/NC"

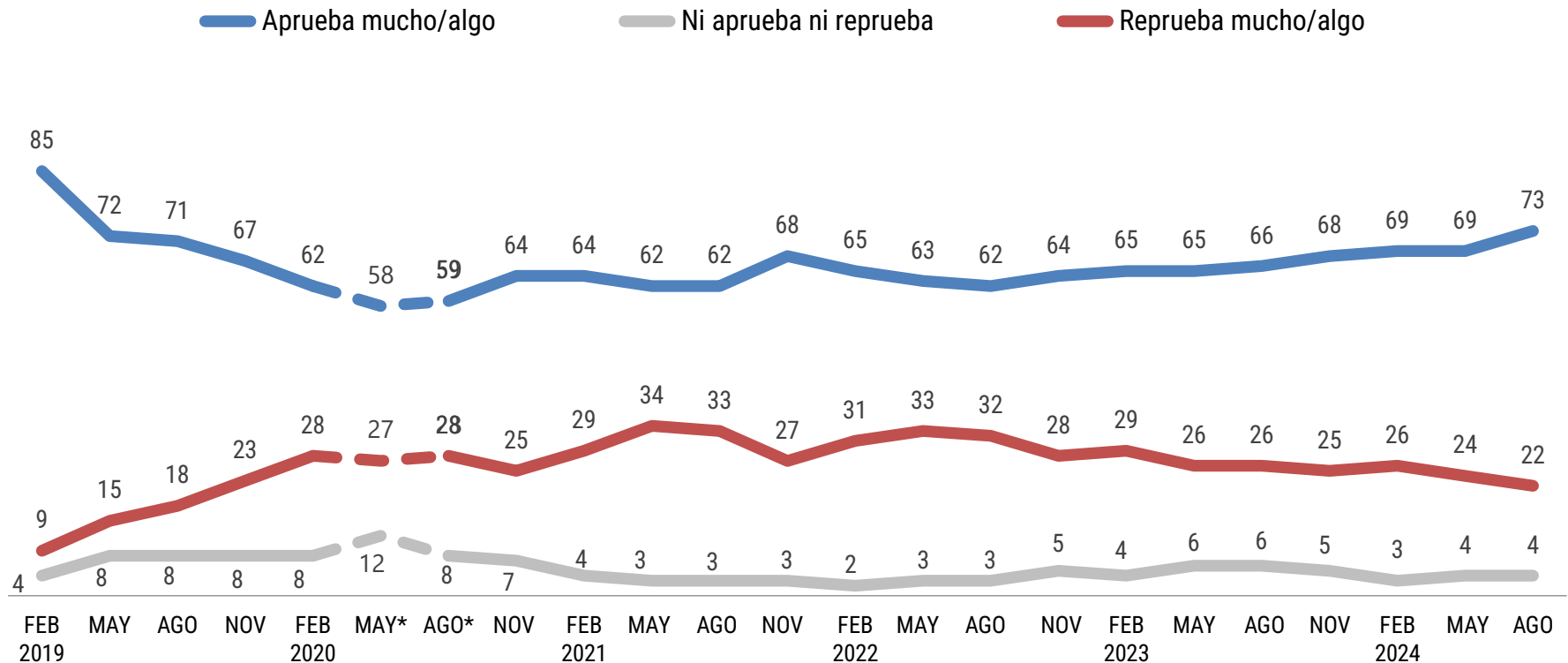
Optimismo sobre el futuro del país

En estos momentos, ¿usted se siente optimista o pesimista sobre el futuro del país? → ¿Muy o algo?



Aprobación presidencial

En términos generales, ¿usted aprueba o reprueba el trabajo que está haciendo Andrés Manuel López Obrador como Presidente de la República? → ¿Mucho o algo?

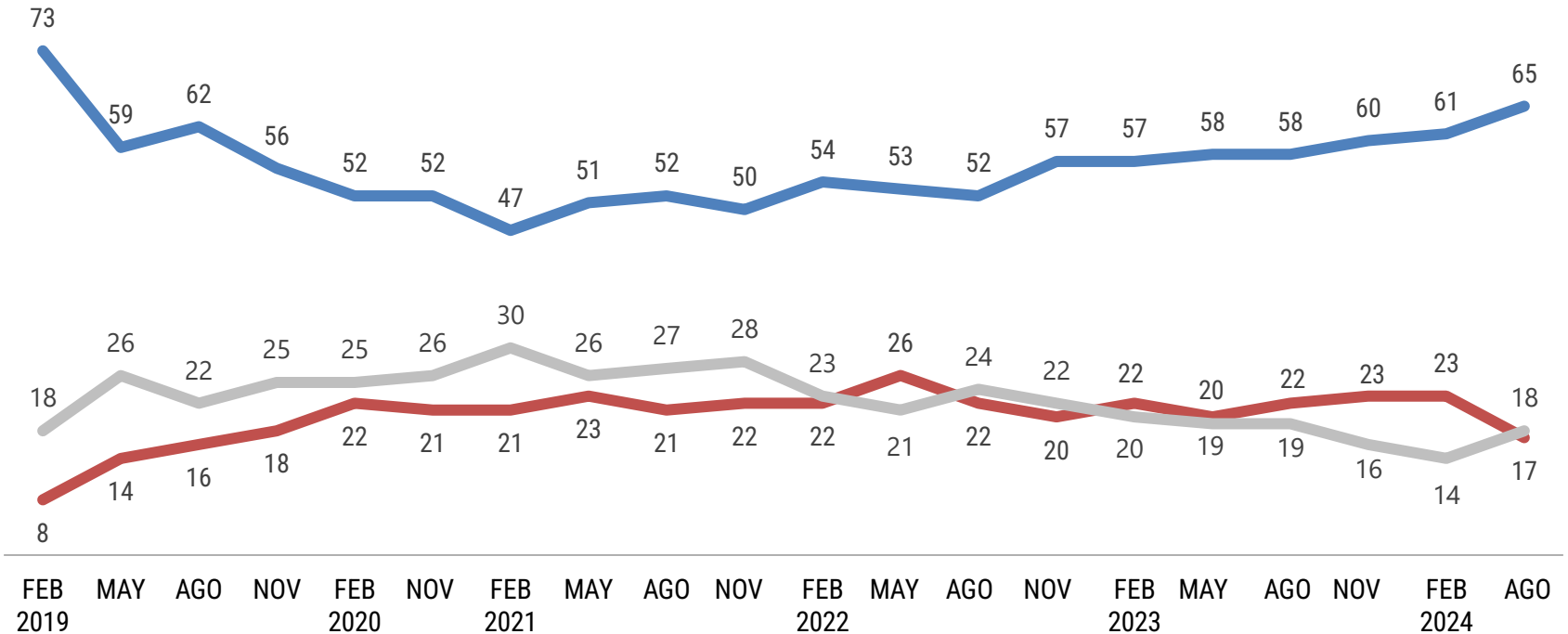


No se muestra % de "NS/NC"

*Levantamientos telefónicos

Satisfacción con el trabajo de López Obrador

Dígame qué dibujo describe mejor qué tan satisfecho o insatisfecho está con el trabajo de Andrés Manuel López Obrador como Presidente de la República.

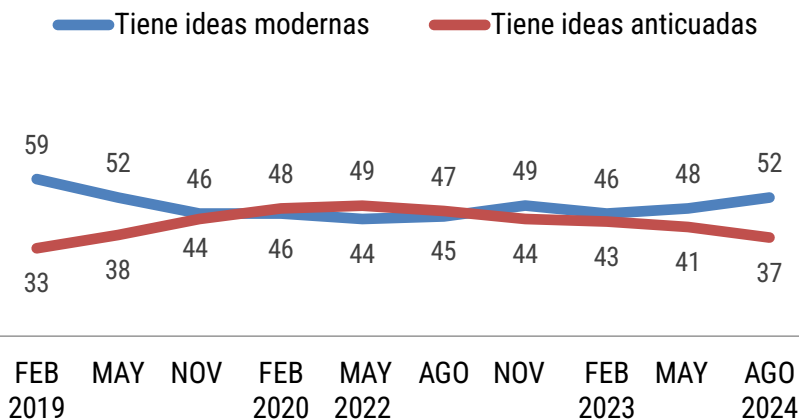


No se muestra % de "NS/NC"

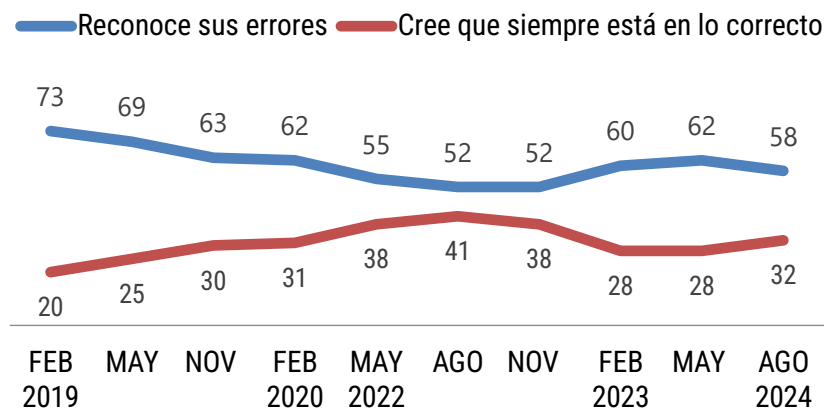
Atributos de López Obrador

Le voy a leer una serie de frases que pudieran servir para describir a Andrés Manuel López Obrador. Por favor dígame cuál considera que sirve más para describirlo.

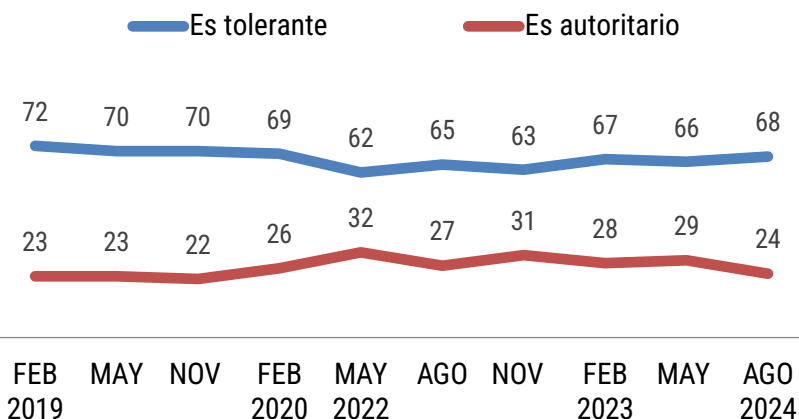
Ideología



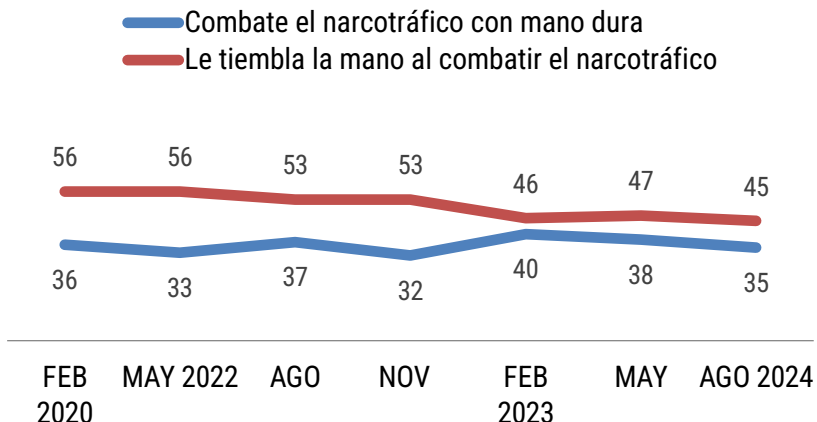
Autocrítica



Tolerancia



Carácter

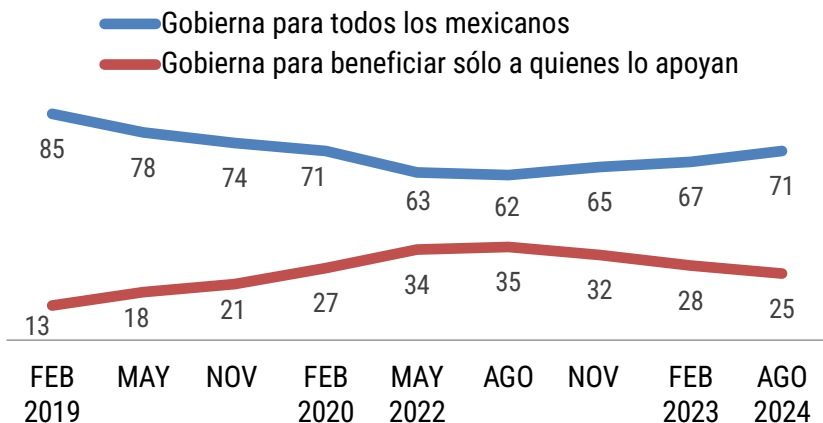


No se muestra % de "Ninguna" y "NS/NC"

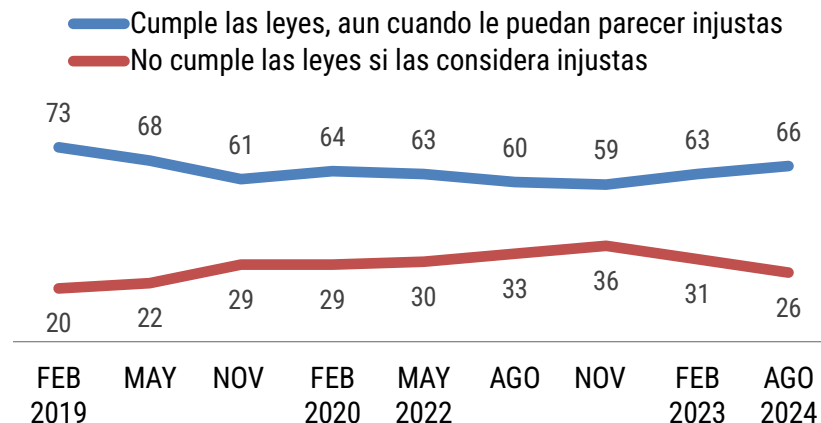
Atributos de López Obrador (cont.)

Le voy a leer una serie de frases que pudieran servir para describir a Andrés Manuel López Obrador. Por favor dígame cuál considera que sirve más para describirlo.

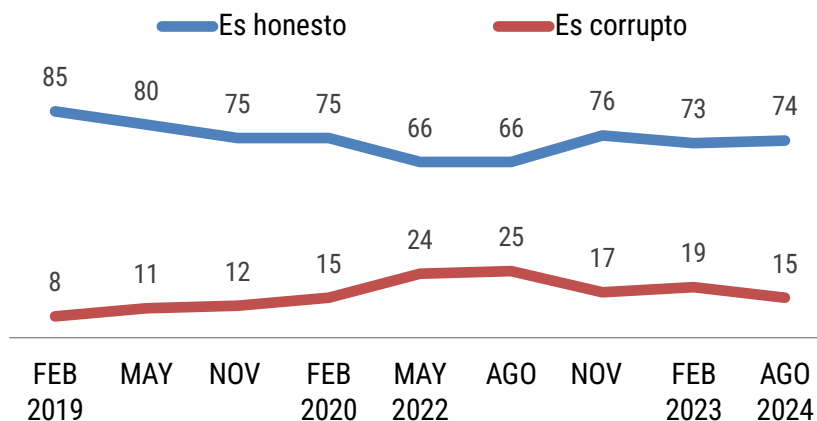
Tipo de gobierno



Acatamiento de las leyes



Rectitud

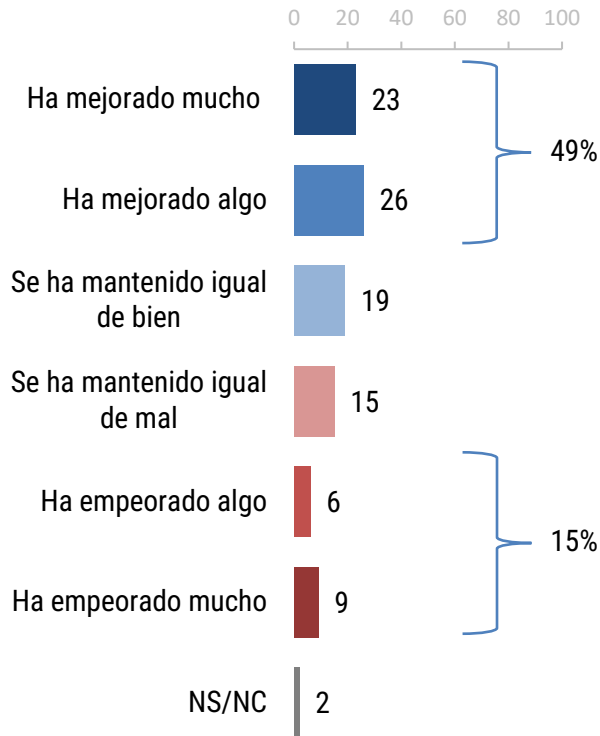


No se muestra % de "Ninguna" y "NS/NC"

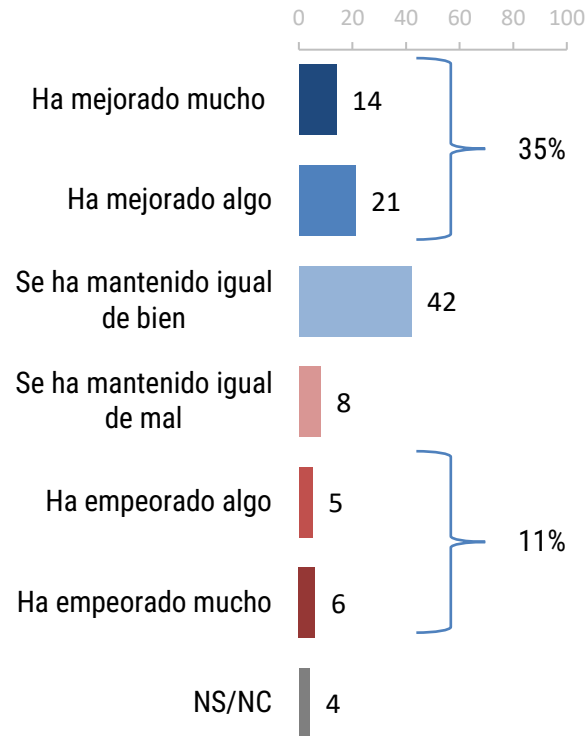
Evaluación de áreas de gobierno

Desde que inició el gobierno de Andrés Manuel López Obrador, ¿usted diría que ___ ha(n) mejorado, ha(n) empeorado o se ha(n) mantenido igual?

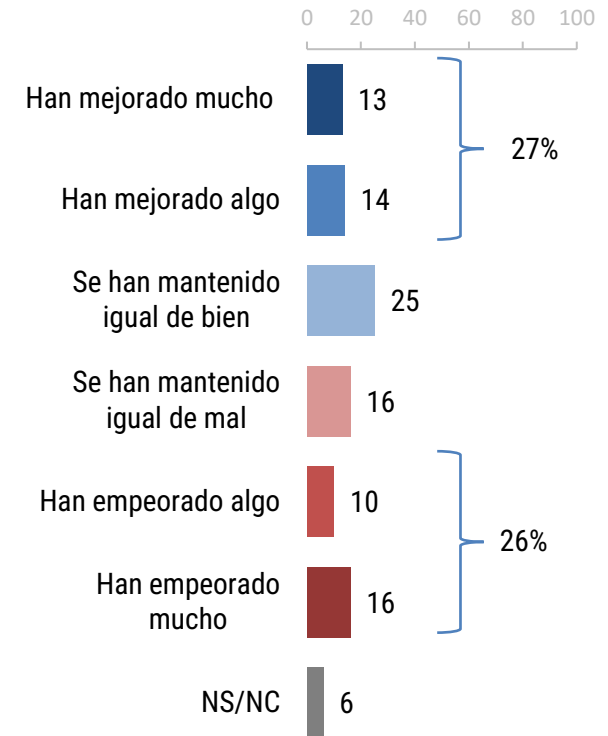
La economía del país



La situación económica de usted y su familia



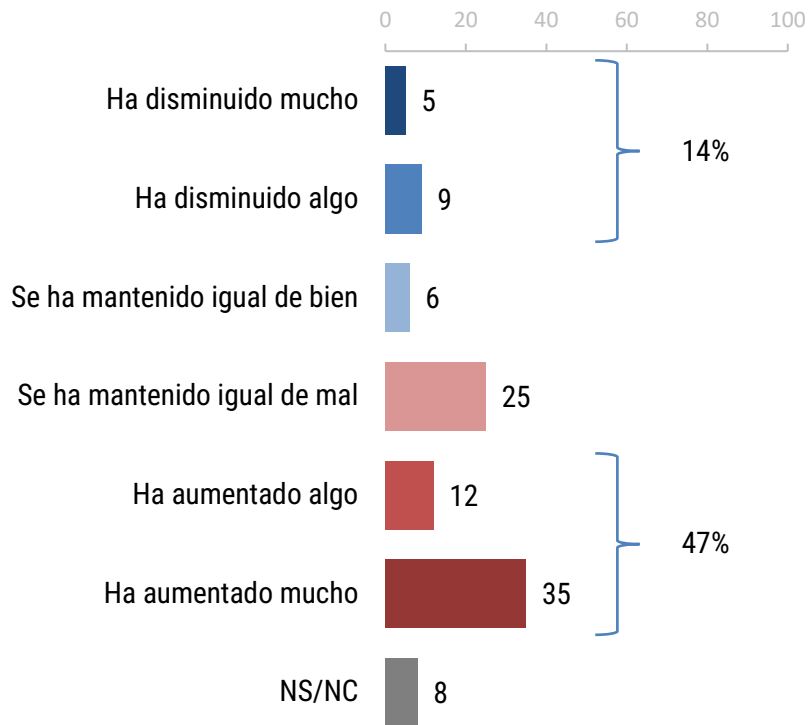
Los servicios públicos de salud



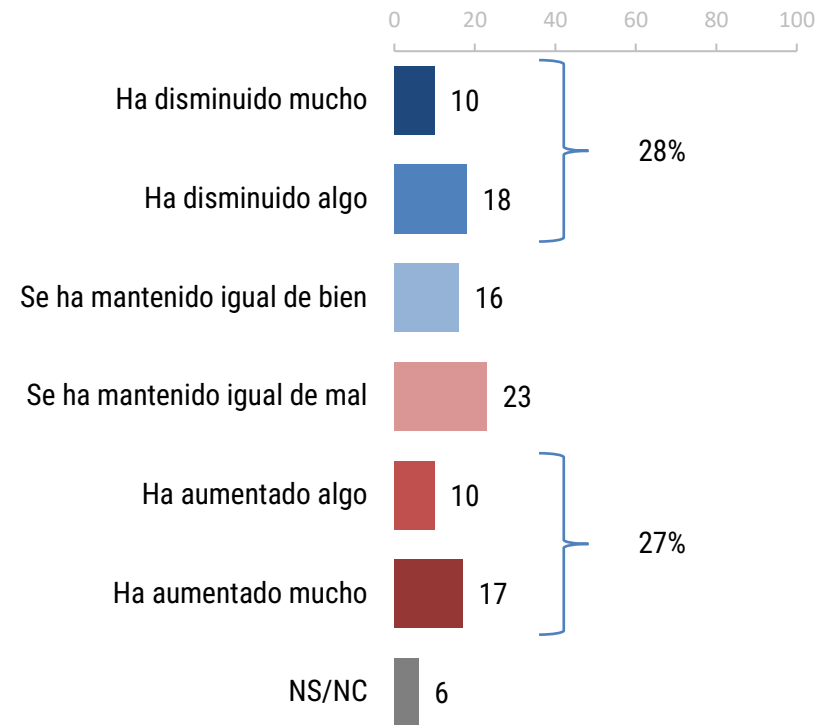
Evaluación de áreas de gobierno (cont.)

Desde que inició el gobierno de Andrés Manuel López Obrador, ¿usted diría que ____ ha disminuido, ha aumentado o se ha mantenido igual?

La violencia relacionada con el narcotráfico

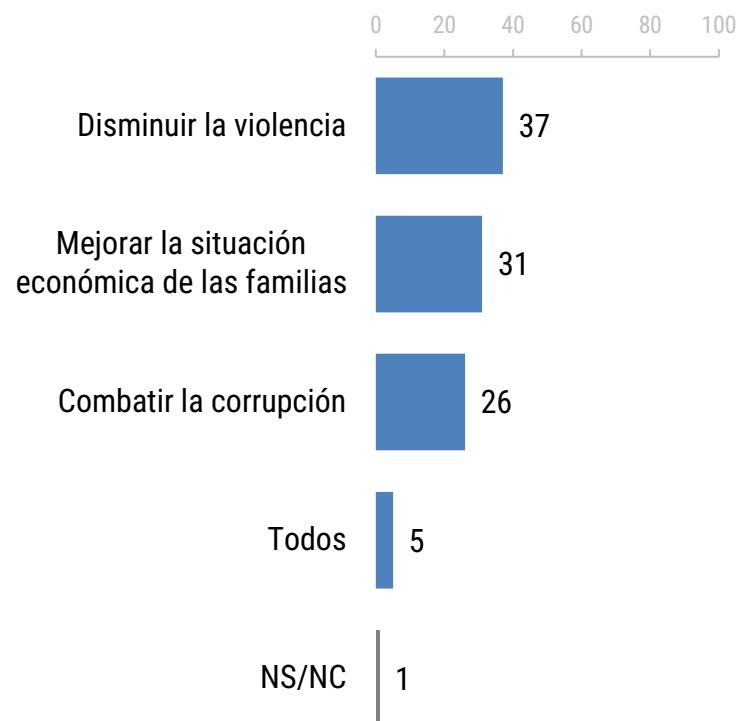


La pobreza en el país



Tema más urgente

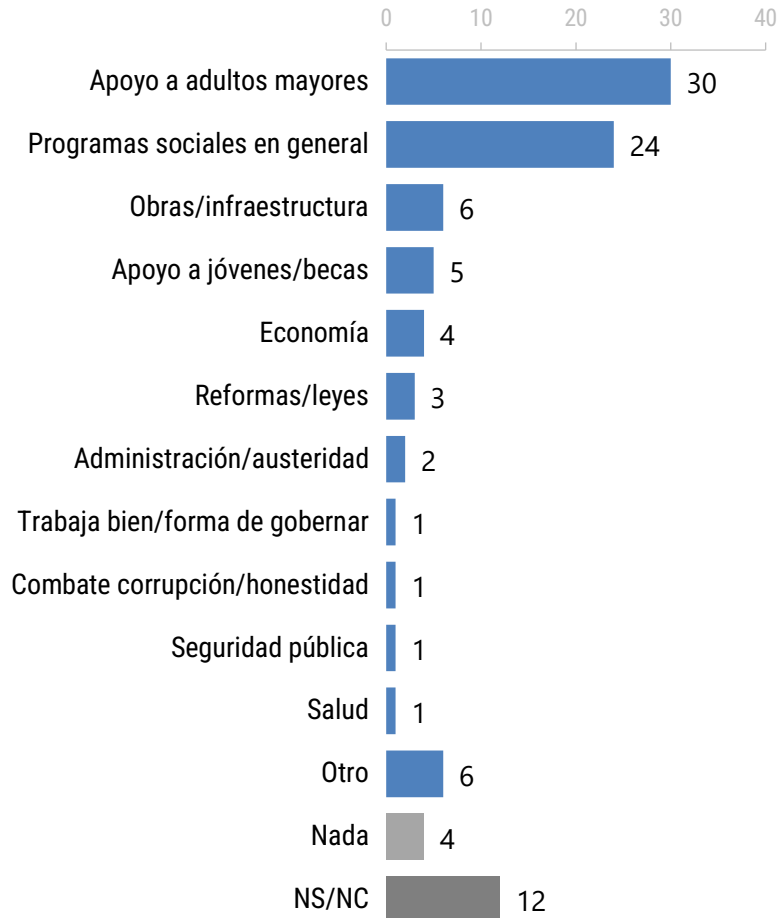
De los siguientes temas, ¿cuál urge MÁS que resuelva el próximo gobierno?



Lo mejor y lo peor que hizo López Obrador

En su opinión, ¿qué es _____ que hizo Andrés Manuel López Obrador como Presidente de la República?

Lo mejor (menciones: 84%)



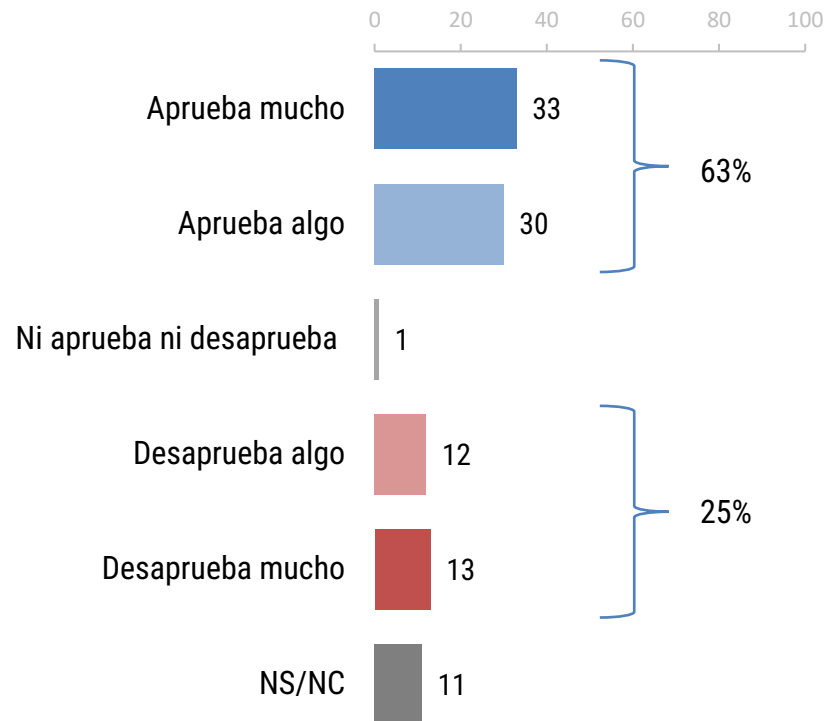
Lo peor (menciones: 47%)



La categoría "Otro" se refiere a menciones con menos de 1%

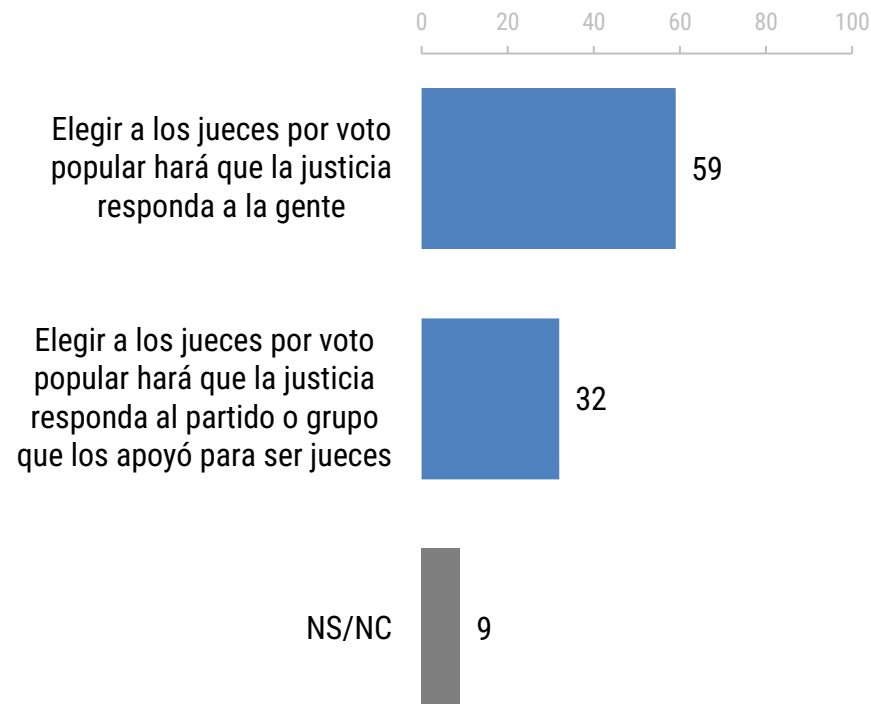
Aprobación de la reforma al Poder Judicial

En las últimas semanas se ha discutido en distintos medios y foros una reforma al Poder Judicial que, entre otras cosas, propone que diversos cargos de dicho Poder, incluidos los Ministros de la Suprema Corte de Justicia, sean elegidos por voto popular. ¿Usted aprueba o desaprueba esta reforma?



Percepción de la reforma al Poder Judicial

De esta reforma al Poder Judicial, algunas personas opinan que elegir a los jueces por voto popular hará que la justicia responda a la gente. Mientras que otras personas opinan que elegir a los jueces por voto hará que la justicia responda al partido o grupos de interés que los apoyaron para ser jueces. ¿Cuál de las dos posturas refleja mejor lo que usted opina?



Metodología

Población sujeta a estudio	Adultos, hombres y mujeres de 18 años y más que residen permanentemente en viviendas particulares del territorio nacional.
Técnica de recolección de datos	Entrevistas personales (cara a cara) en vivienda utilizando un cuestionario estructurado aplicado por encuestadores en dispositivos electrónicos.
Cobertura geográfica	Cobertura representativa a nivel nacional.
Marco muestral	El marco muestral comprende la información contenida en las siguientes fuentes: <ul style="list-style-type: none"> •Listado de secciones electorales del Catálogo de Información Geoelectoral (EDMSLM, INE). •Estadísticos de la lista Nominal por manzana con cortes de sexo y edad (Marzo 2024, INE). •Catálogo de manzanas (AC-01R, INE). •Planos cartográficos por Sección Individual (INE).
Diseño de la muestra	El diseño de la muestra es probabilístico (las unidades de selección tienen una probabilidad conocida y distinta de cero de ser seleccionadas) y polietápico (la unidad última de muestreo es seleccionada en varias etapas). En la primera etapa se seleccionaron 100 secciones electorales con probabilidad proporcional al tamaño. El número de entrevistas en cada estrato se asignó de manera proporcional. En la segunda etapa, se seleccionaron en trabajo de gabinete 2 puntos de arranque (manzanas en zonas urbanas o conglomerados de vivienda en zonas rurales) dentro de las secciones a través de un muestreo aleatorio simple y con la cartografía oficial del INE (Planos por sección individual). En la tercera etapa, en el operativo de campo se seleccionaron 5 viviendas en cada punto de arranque mediante un salto sistemático y el método de espiral. En la cuarta etapa se seleccionó al entrevistado dentro del hogar con método de número aleatorio.
Tamaño de la muestra	1,000 entrevistas efectivas.
Método de estimación de resultados	Los resultados que se presentan son frecuencias ponderadas, cuyo ponderador es el producto de un factor muestral (definido como el inverso de la probabilidad de selección) y un factor de ajuste por desviaciones de sexo, edad y escolaridad por estrato de la muestra con respecto a las estadísticas del listado nominal y el Censo 2020 del INEGI (iterative proportional fitting/Raking).
Margen de error	Cada pregunta tiene su propio margen de error. Considerando un efecto de diseño de 1.3, los márgenes de error máximos de la encuesta son de +/- 3.53 puntos porcentuales al 95% de confianza estadística.
Periodo de referencia	Del 15 al 20 de agosto de 2024.