



Octubre: levantamiento del 28 de septiembre al 02 de octubre de 2023.

# Encuesta de opinión pública en Miguel Hidalgo, Ciudad de México

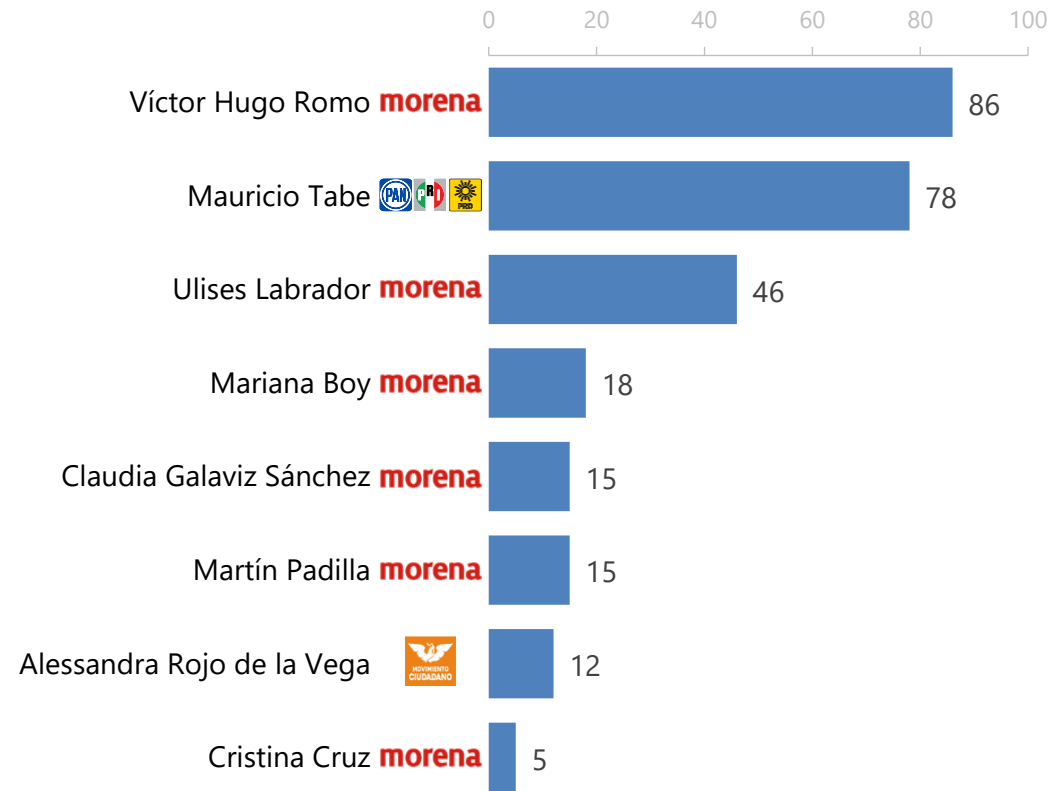
buendía & márquez



## RECONOCIMIENTO DE ASPIRANTES A ALCALDE

A continuación, le mencionaré el nombre de algunas personas, por favor dígame si los conoce o ha escuchado hablar de ellos.

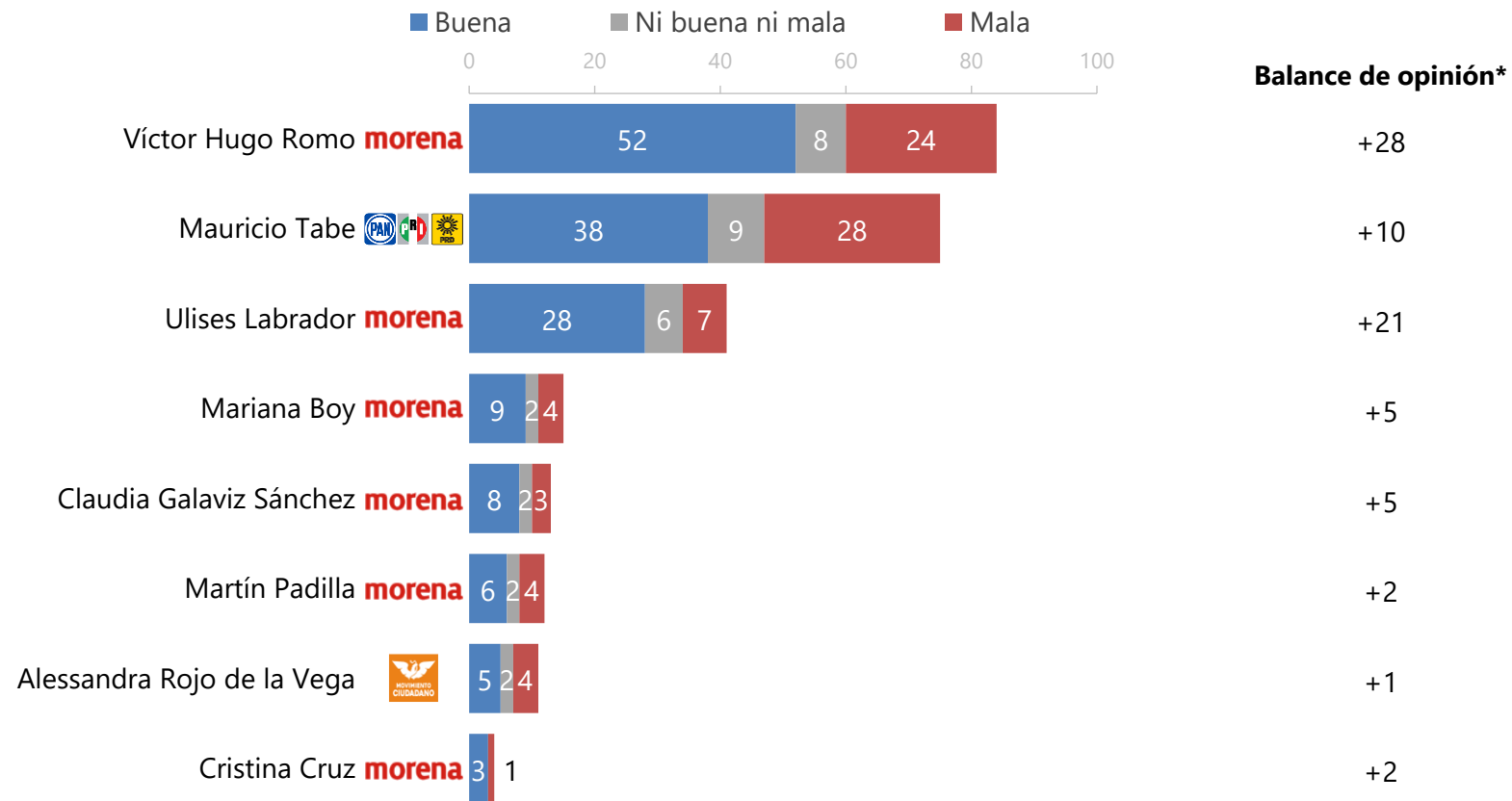
[% Sí lo conocen]



## OPINIÓN DE ASPIRANTES A ALCALDE

Ahora por favor dígame si usted tiene buena o mala opinión de \_\_\_\_\_. Si no tiene información suficiente para dar una opinión, por favor dígame.

[Sólo se preguntó a quienes respondieron que SÍ lo conocen]



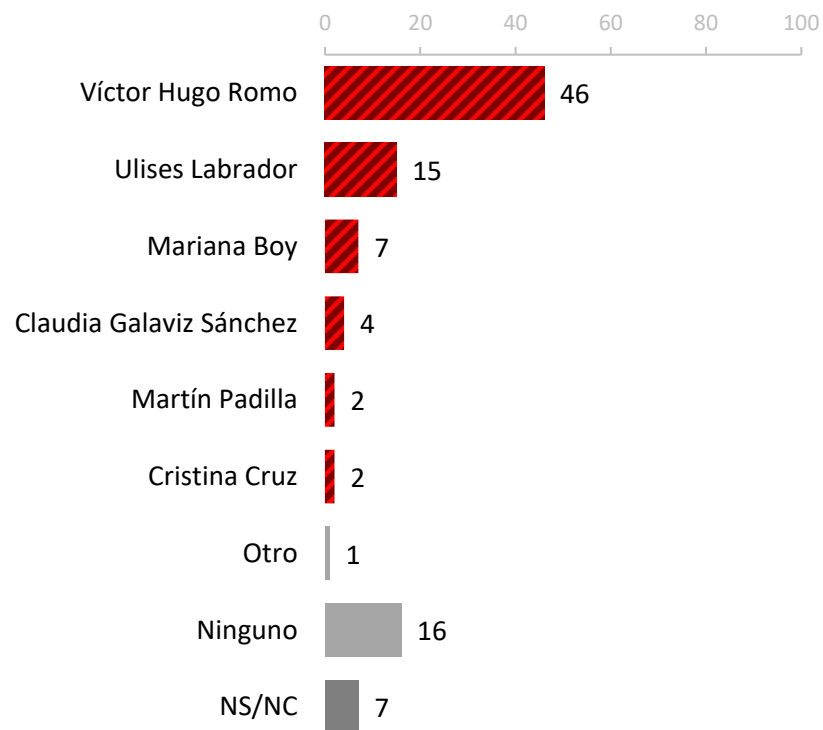
\*Opiniones positivas menos negativas

No se muestra % de "NS/NC"

Periodo de referencia: del 28 de septiembre al 02 de octubre de 2023.

## CONTIENDA INTERNA MORENA - PT - PARTIDO VERDE PARA ELECCIÓN DE ALCALDE

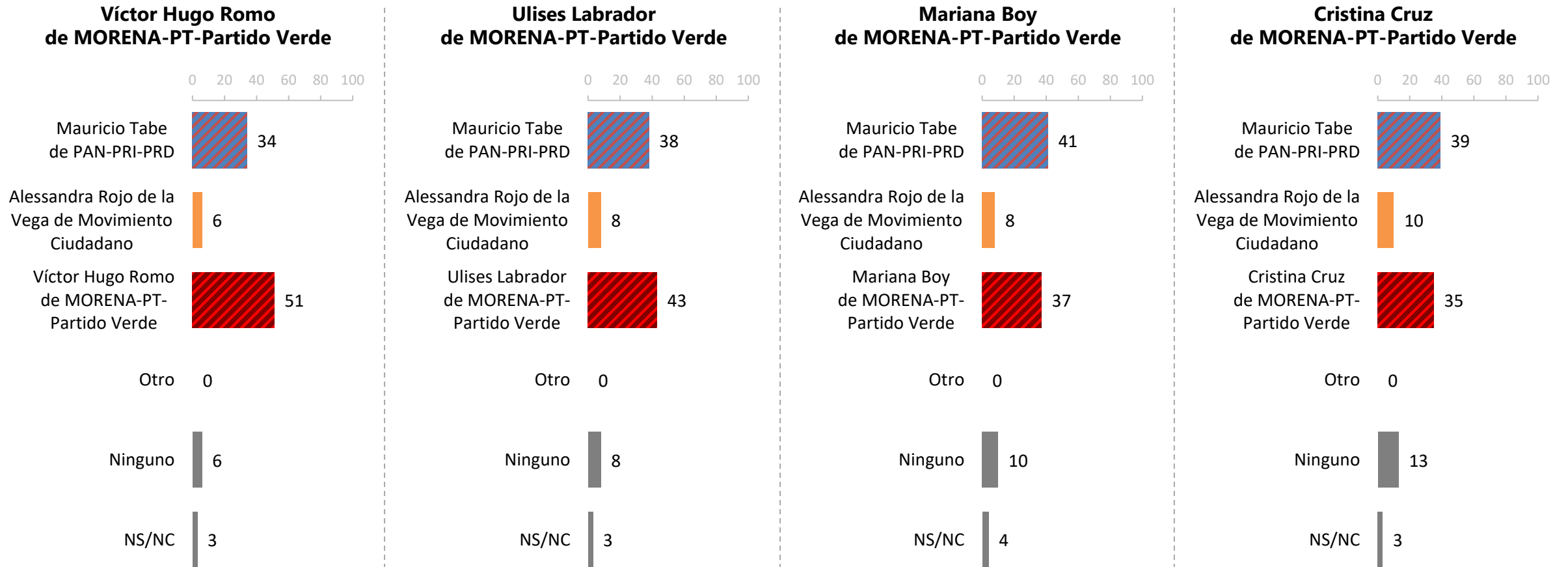
¿Quién prefiere que sea el candidato(a) de MORENA-PT-Partido Verde para Alcalde de Miguel Hidalgo?



Periodo de referencia: del 28 de septiembre al 02 de octubre de 2023.

## CAREOS PARA ELECCIÓN DE ALCALDE

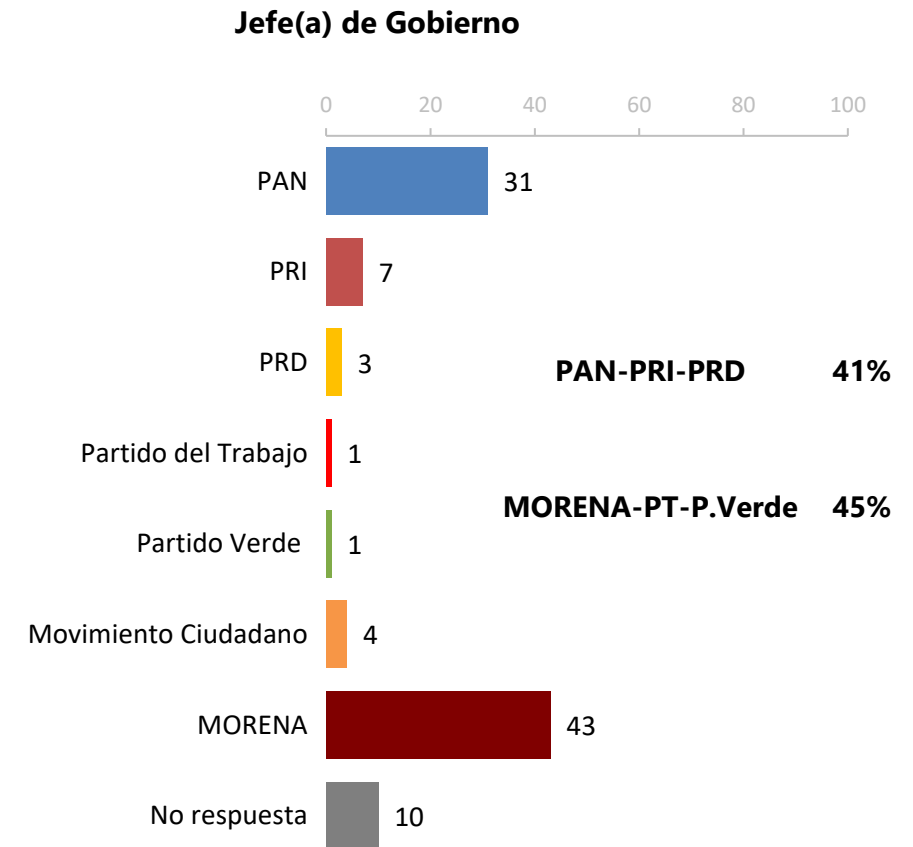
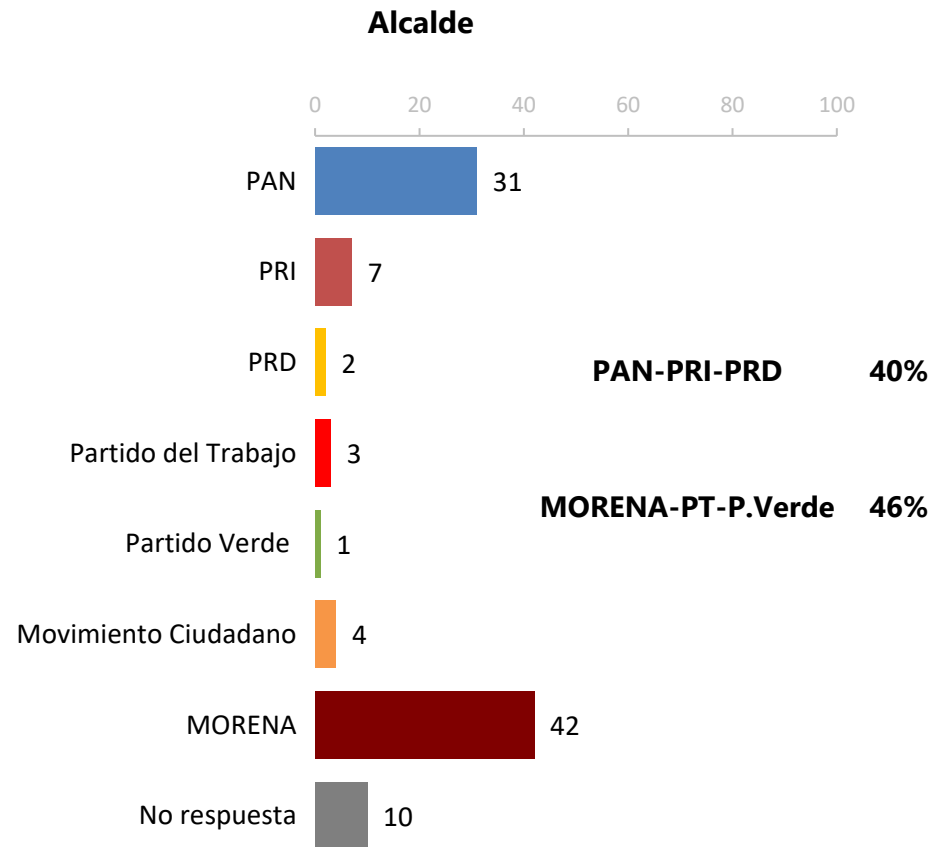
Si el día de hoy fueran las elecciones para Alcalde de Miguel Hidalgo, ¿por cuál partido o alianza y candidato votaría usted?



Periodo de referencia: del 28 de septiembre al 02 de octubre de 2023.

## PREFERENCIA ELECTORAL DE ALCALDE

Si hoy fueran las elecciones para elegir Alcalde de Miguel Hidalgo, ¿por cuál partido votaría usted?

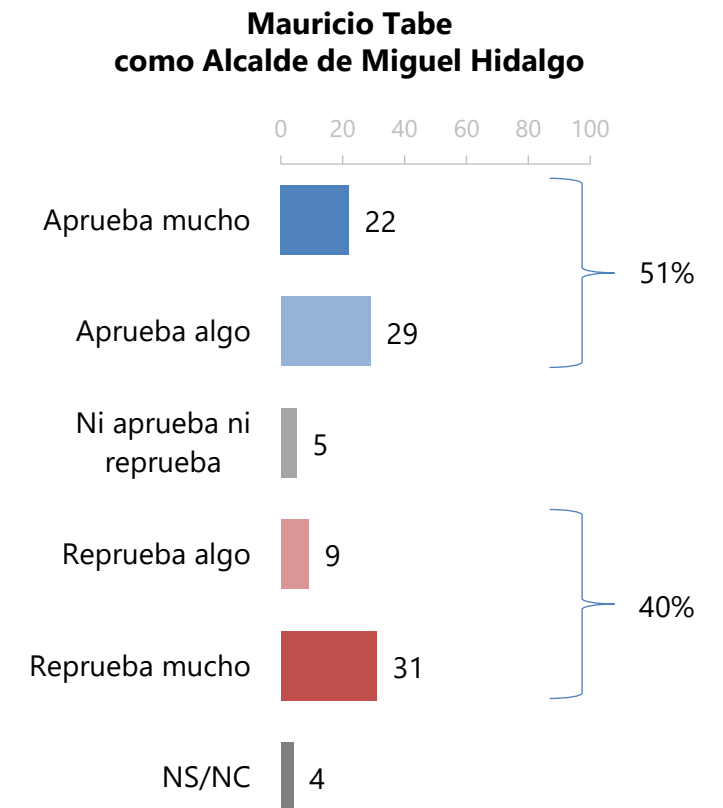
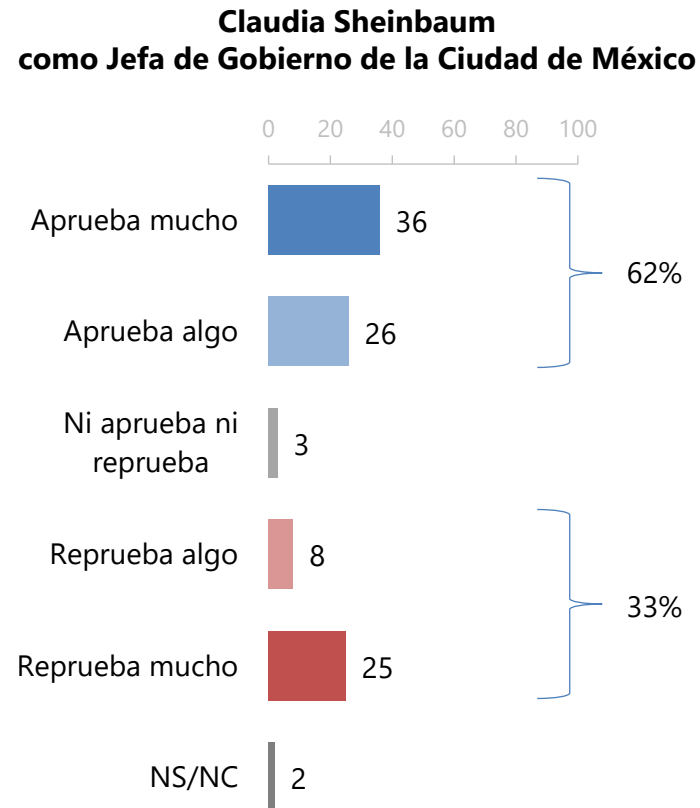
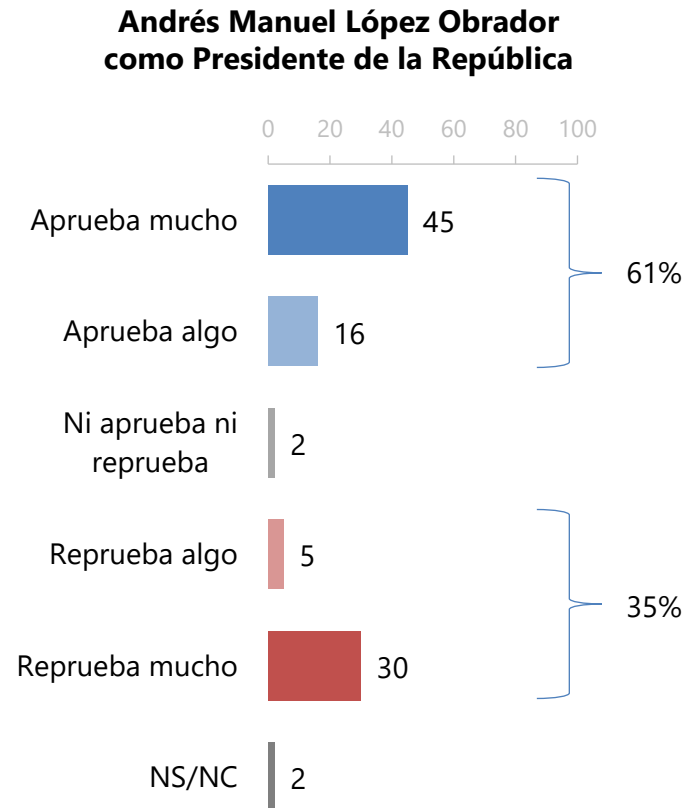


Periodo de referencia: del 28 de septiembre al 02 de octubre de 2023.

## APROBACIÓN DE AUTORIDADES

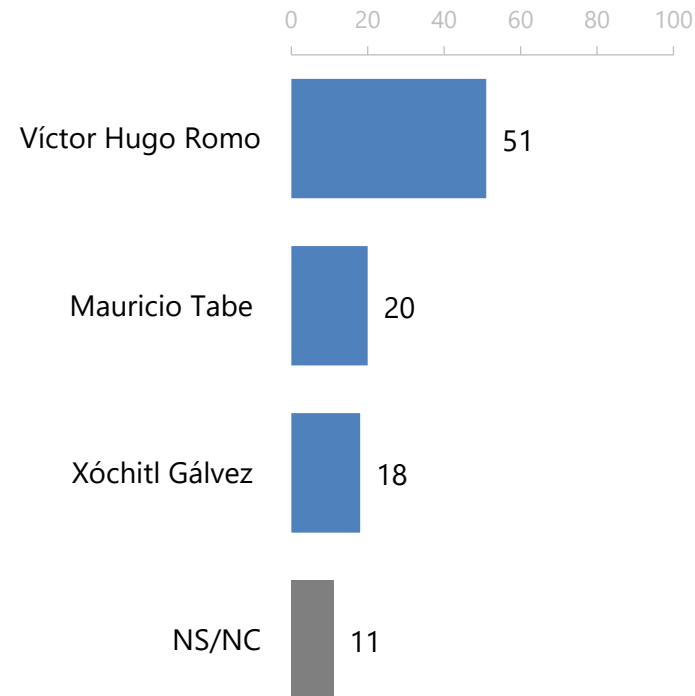
En términos generales, ¿usted aprueba o reprueba el trabajo que está haciendo/realizó \_\_\_\_\_?

→ ¿Mucho o algo?



## MEJOR ALCALDE

Pensando en los últimos 3 alcaldes o jefes delegacionales de Miguel Hidalgo, ¿quién cree usted que ha sido el mejor alcalde o jefe delegacional de Miguel Hidalgo?



**Periodo de referencia:** del 28 de septiembre al 02 de octubre de 2023.





# METODOLOGÍA

## METODOLOGÍA

<b>Población sujeta a estudio</b>	Adultos, hombres y mujeres de 18 años y más que residen permanentemente en viviendas particulares en la alcaldía Miguel Hidalgo de la Ciudad de México.
<b>Técnica de recolección de datos</b>	Entrevistas personales (cara a cara) en vivienda utilizando un cuestionario estructurado aplicado por encuestadores en dispositivos electrónicos.
<b>Cobertura geográfica</b>	Cobertura representativa para la alcaldía Miguel Hidalgo de la Ciudad de México.
<b>Marco muestral</b>	<p>El marco muestral comprende la información contenida en las siguientes fuentes:</p> <ul style="list-style-type: none"> <li>•Listado de secciones electorales del Catálogo de Información Geoelectoral (EDMSLM, INE).</li> <li>•Lista Nominal (Fecha de corte: Marzo 2023 INE).</li> <li>•Catálogo de manzanas (AC-01R, INE).</li> <li>•Cómputos Distritales de la elección de Diputados Federales del 2021 (INE).</li> <li>•Planos por Sección Individual, INE (Urbano, Mixto y Rural).</li> </ul>
<b>Diseño de la muestra</b>	<p>El diseño de la muestra es probabilístico (las unidades de selección tienen una probabilidad conocida y distinta de cero de ser seleccionadas) y polietápico (la unidad última de muestreo es seleccionada en varias etapas).</p> <p>En la primera etapa se seleccionaron 80 secciones electorales con probabilidad proporcional al tamaño. El número de entrevistas en cada estrato se asignó de manera proporcional.</p> <p>En la segunda etapa, se seleccionaron en trabajo de gabinete 2 puntos de arranque (manzanas en zonas urbanas o conglomerados de vivienda en zonas rurales) dentro de las secciones a través de un muestreo aleatorio simple y con la cartografía oficial del INE (Planos por sección individual).</p> <p>En la tercera etapa, en el operativo de campo se seleccionaron 5 viviendas en cada punto de arranque mediante un salto sistemático y el método de espiral.</p> <p>En la cuarta etapa se seleccionó al entrevistado dentro del hogar con método de número aleatorio.</p>

## METODOLOGÍA (CONT.)

<b>Tamaño de la muestra</b>	800 entrevistas efectivas.
<b>Método de estimación de resultados</b>	Los resultados que se presentan son frecuencias ponderadas, cuyo ponderador es el producto de un factor muestral (definido como el inverso de la probabilidad de selección) y un factor de ajuste por desviaciones de sexo, edad, escolaridad y voto en la elección de Alcaldes de 2021 por estrato de la muestra con respecto a las estadísticas del listado nominal y el Censo 2020 del INEGI (iterative proportional fitting/Raking).
<b>Margen de error</b>	Cada pregunta tiene su propio margen de error. Considerando un efecto de diseño de 1.3, los márgenes de error máximos de la encuesta son de +/- 3.95 puntos porcentuales al 95% de confianza estadística.
<b>Periodo de referencia</b>	Del 28 de septiembre al 02 de octubre de 2023.