



Junio 2023

Encuesta de opinión pública en Ciudad de México

buendía & márquez

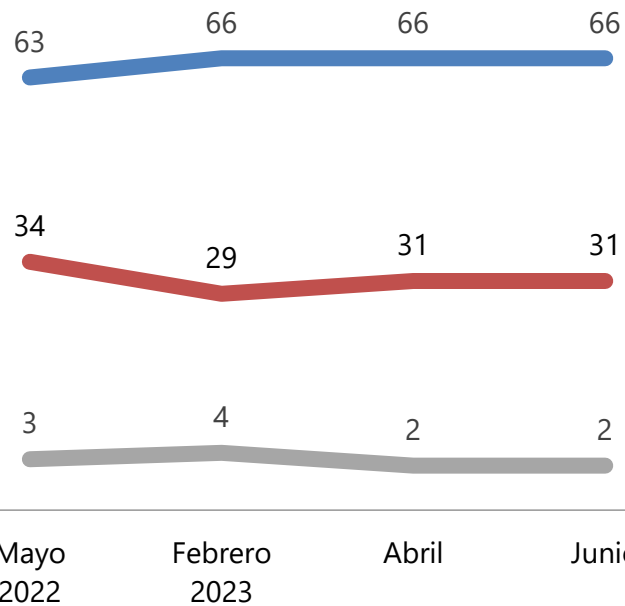


APROBACIÓN DE AUTORIDADES

En términos generales, ¿usted aprueba o reprueba el trabajo que está haciendo ____ ?

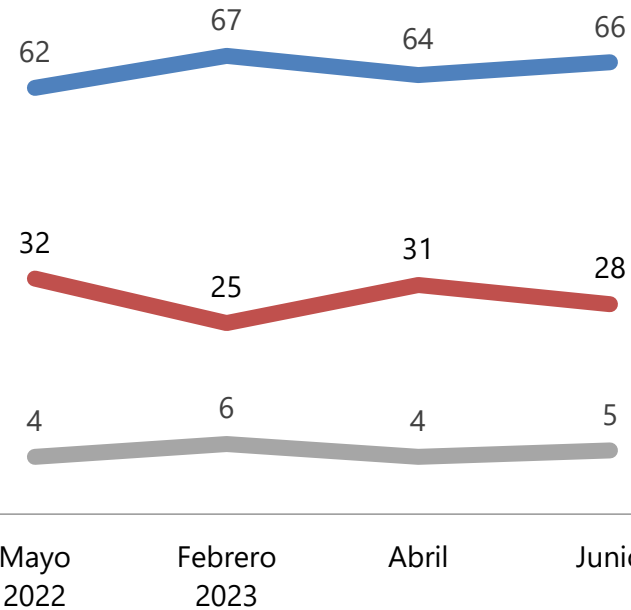
**Andrés Manuel López Obrador
como Presidente de la República**

— Aprueba mucho/algo — Ni aprueba ni reprueba
— Reprueba mucho/algo



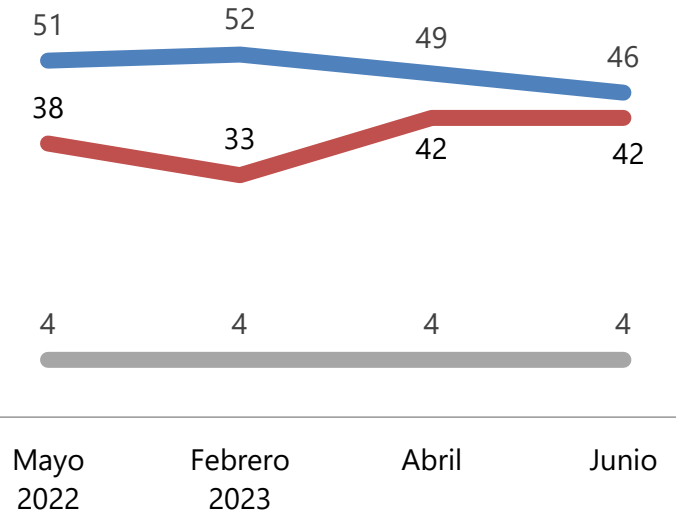
**Claudia Sheinbaum
como Jefa de Gobierno de la Ciudad de México**

— Aprueba mucho/algo — Ni aprueba ni reprueba
— Reprueba mucho/algo



Su Alcalde

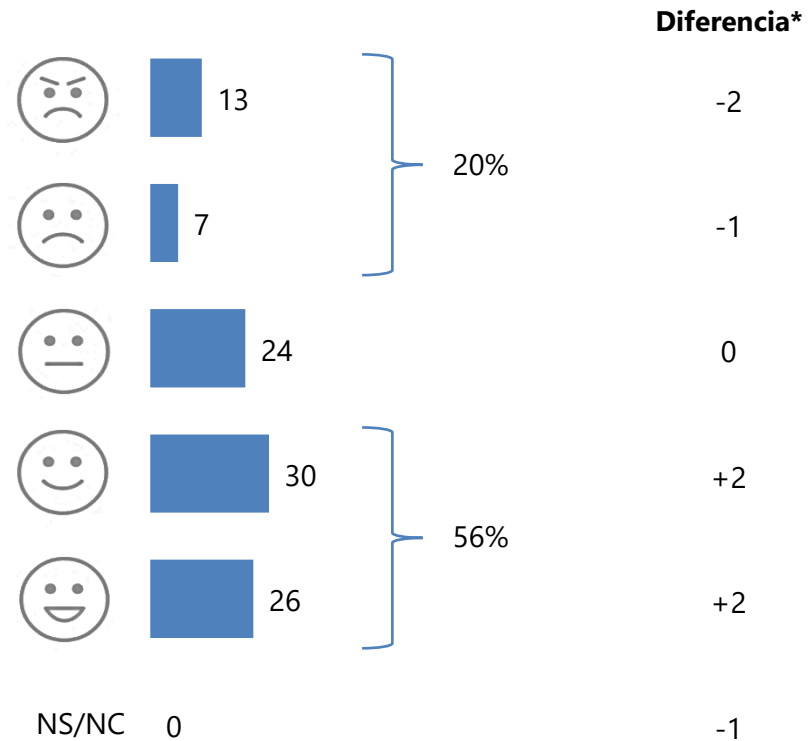
— Aprueba mucho/algo — Ni aprueba ni reprueba
— Reprueba mucho/algo



No se muestra % de "NS/NC"

SATISFACCIÓN CON EL TRABAJO DE SHEINBAUM

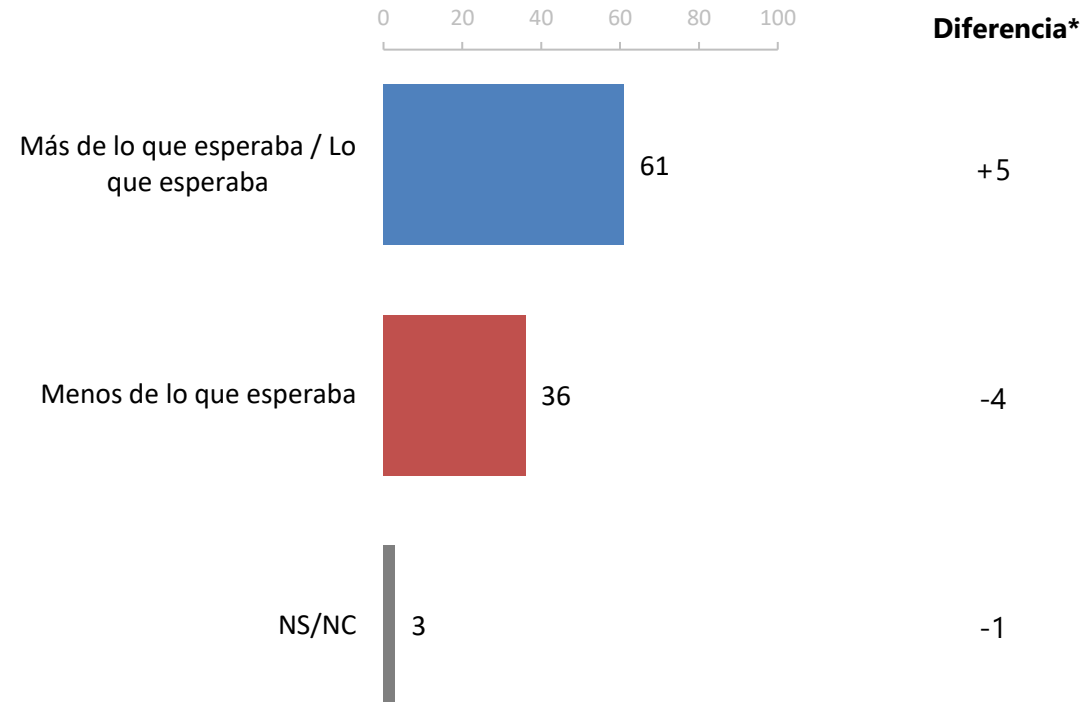
En términos generales, ¿qué dibujo describe mejor qué tan satisfecho o insatisfecho está con el trabajo de Claudia Sheinbaum como Jefa de Gobierno de la Ciudad de México?



*Diferencia respecto a abril

EXPECTATIVA DEL TRABAJO DE SHEINBAUM

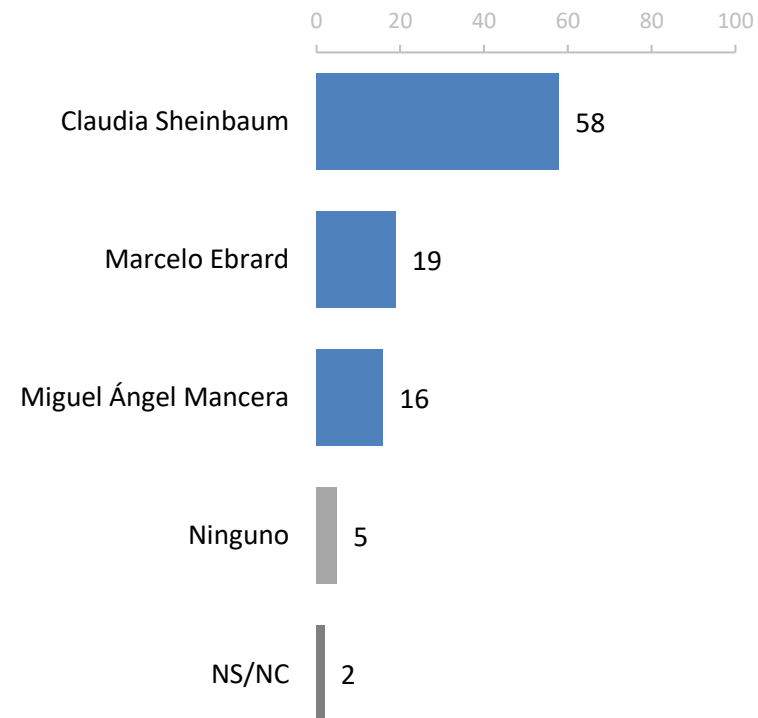
Pensando en el trabajo que está haciendo Claudia Sheinbaum como Jefa de Gobierno de la Ciudad de México, ¿usted diría que ha hecho más de lo que esperaba, menos de lo que esperaba o que está haciendo lo que usted esperaba?



*Diferencia respecto a abril

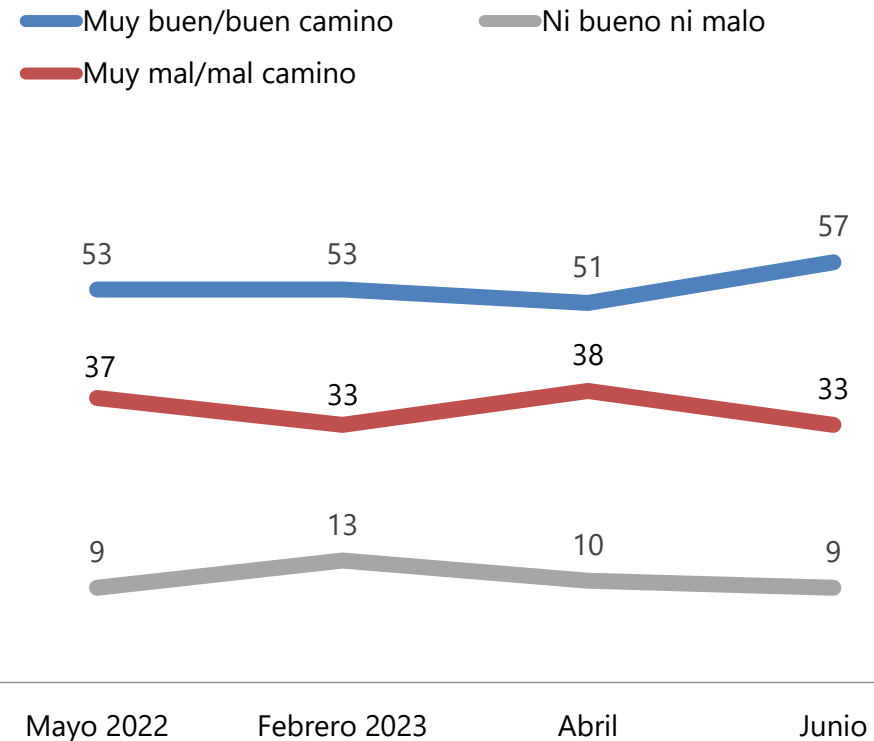
MEJOR JEFE DE GOBIERNO

De los últimos 3 Jefes de Gobierno de la Ciudad de México, ¿quién cree que ha sido el mejor?



RUMBO DE LA CIUDAD

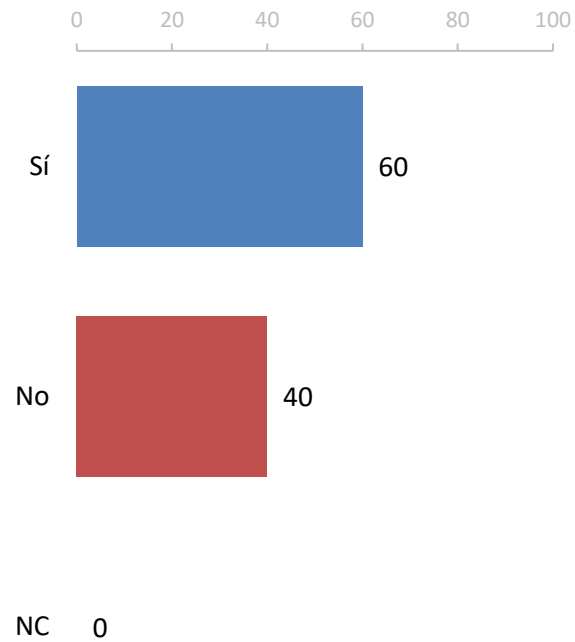
En general, ¿usted cree que la Ciudad de México va por muy buen camino, por buen camino, por mal camino o por muy mal camino?



No se muestra % de "NS/NC"

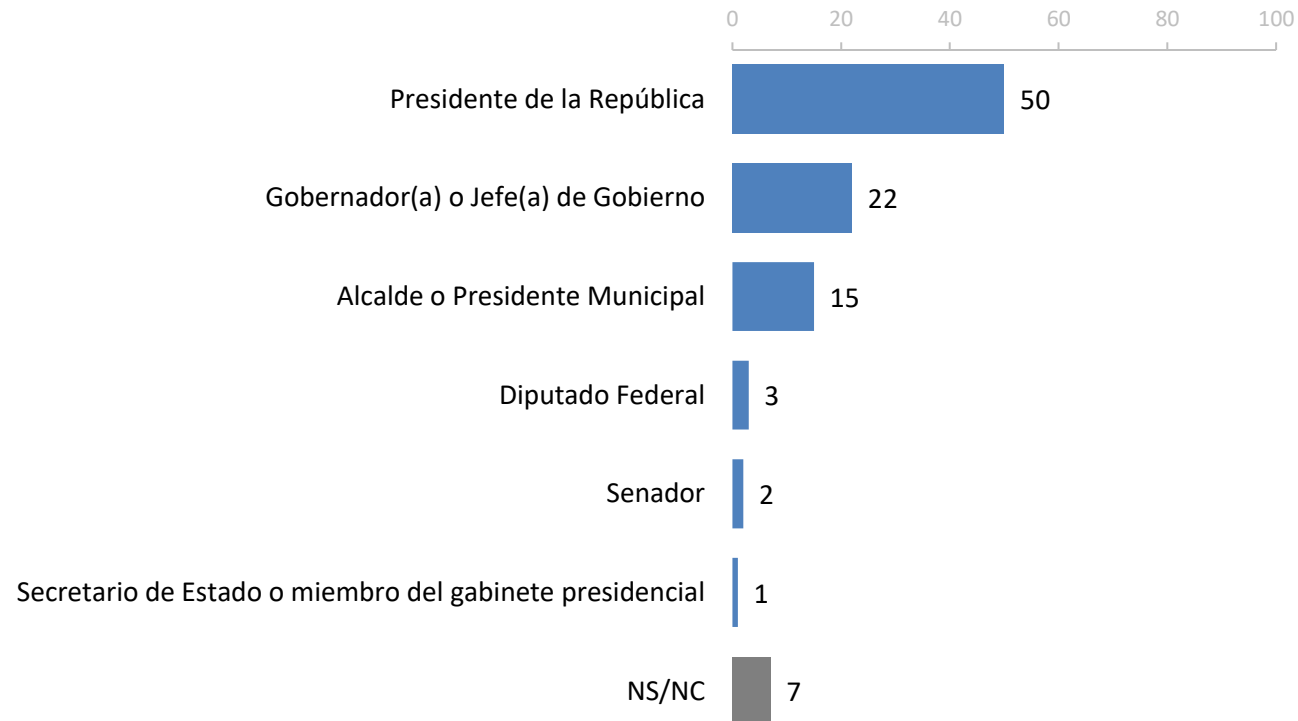
CONOCIMIENTO DEL MÉTODO DE SELECCIÓN

Como usted tal vez ha escuchado, el partido MORENA elegirá a su candidato o candidata presidencial a través de una encuesta. Antes de que se lo mencionara, ¿usted había escuchado alguna noticia relacionada con este tema?



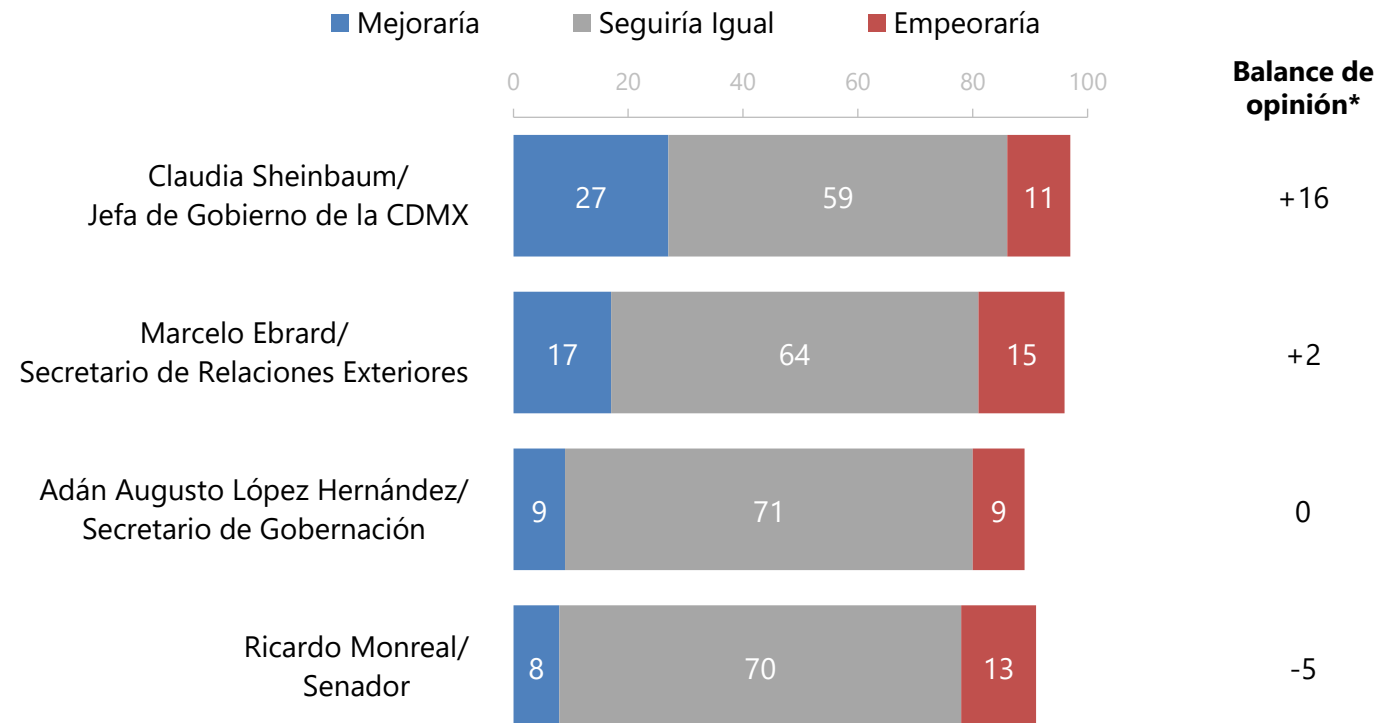
IMPORTANCIA DE CARGOS

Considerando las decisiones que toman las personas en los cargos que aparecen en esta tarjeta, ¿cuál diría usted que es el cargo que tiene mayor impacto en su bienestar?



CAMBIO DE OPINIÓN DEBIDO A RENUNCIA DEL CARGO

Si ____ renunciara a su cargo como ____ para competir en la encuesta de MORENA para Presidente de la República, ¿su opinión de él/ella mejoraría, empeoraría o seguiría igual?



No se muestra % de "NS/NC"

*"Mejoraría" menos "Empeoraría"



METODOLOGÍA

METODOLOGÍA

Población sujeta a estudio	Adultos, hombres y mujeres de 18 años y más que residen permanentemente en viviendas particulares en la Ciudad de México.
Técnica de recolección de datos	Entrevistas personales (cara a cara) en vivienda utilizando un cuestionario estructurado aplicado por encuestadores en dispositivos electrónicos.
Cobertura geográfica	Cobertura representativa para Ciudad de México.
Marco muestral	<p>El marco muestral comprende la información contenida en las siguientes fuentes:</p> <ul style="list-style-type: none"> •Listado de secciones electorales del Catálogo de Información Geoelectoral (EDMSLM, INE). •Lista Nominal (Fecha de corte: Marzo 2023 INE). •Catálogo de manzanas (AC-01R, INE). •Cómputos Distritales de la elección de Diputados Federales del 2021 (INE). •Planos por Sección Individual, INE (Urbano, Mixto y Rural).
Diseño de la muestra	<p>El diseño de la muestra es probabilístico (las unidades de selección tienen una probabilidad conocida y distinta de cero de ser seleccionadas) y polietápico (la unidad última de muestreo es seleccionada en varias etapas).</p> <p>En la primera etapa se seleccionaron 120 secciones electorales con probabilidad proporcional al tamaño. El número de entrevistas en cada estrato se asignó de manera proporcional.</p> <p>En la segunda etapa, se seleccionaron en trabajo de gabinete 2 puntos de arranque (manzanas en zonas urbanas o conglomerados de vivienda en zonas rurales) dentro de las secciones a través de un muestreo aleatorio simple y con la cartografía oficial del INE (Planos por sección individual).</p> <p>En la tercera etapa, en el operativo de campo se seleccionaron 5 viviendas en cada punto de arranque mediante un salto sistemático y el método de espiral.</p> <p>En la cuarta etapa se seleccionó al entrevistado dentro del hogar con método de número aleatorio.</p>

METODOLOGÍA (CONT.)

Tamaño de la muestra

1,200 entrevistas efectivas.

Método de estimación de resultados

Los resultados que se presentan son frecuencias ponderadas, cuyo ponderador es el producto de un factor muestral (definido como el inverso de la probabilidad de selección) y un factor de ajuste por desviaciones de sexo, edad, escolaridad y voto en la elección de Diputados Federales de 2021 por estrato de la muestra con respecto a las estadísticas del listado nominal y el Censo 2020 del INEGI (iterative proportional fitting/Raking).

Margen de error

Cada pregunta tiene su propio margen de error. Considerando un efecto de diseño de 1.3, los márgenes de error máximos de la encuesta son de +/- 3.23 puntos porcentuales al 95% de confianza estadística.

Periodo de referencia

Del 08 al 11 de junio de 2023.