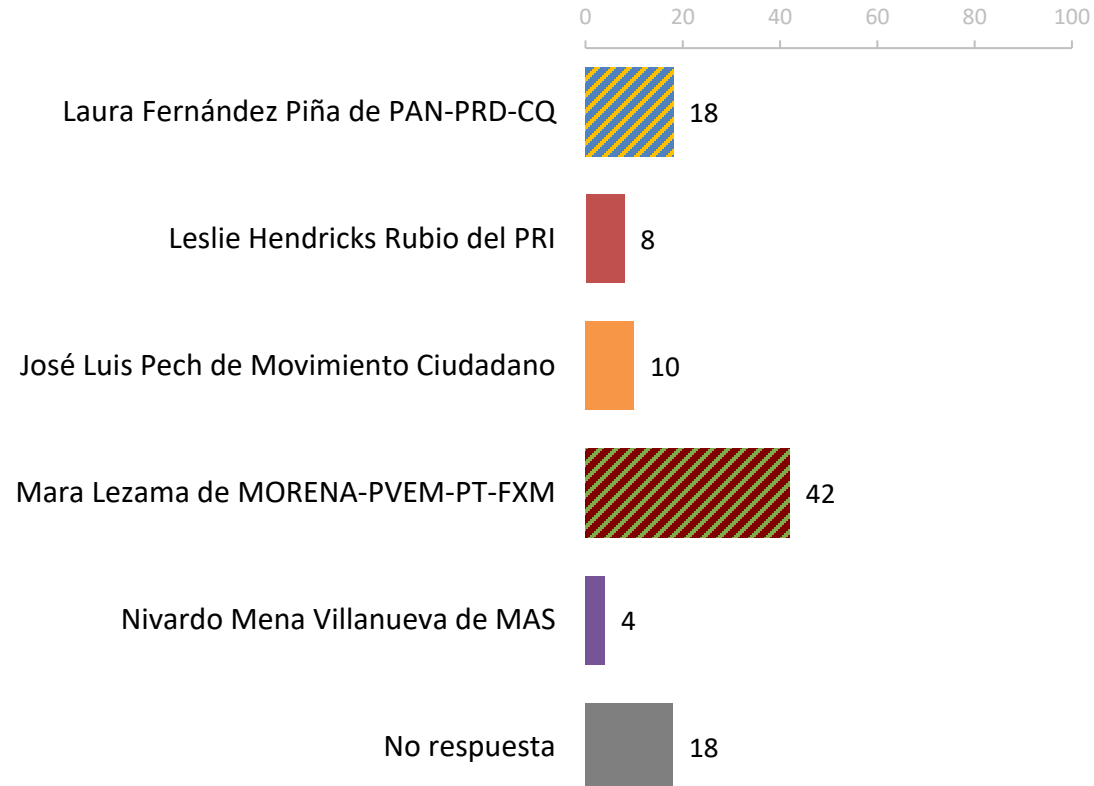


# Encuesta de opinión pública en el estado de Quintana Roo

Marzo 2022

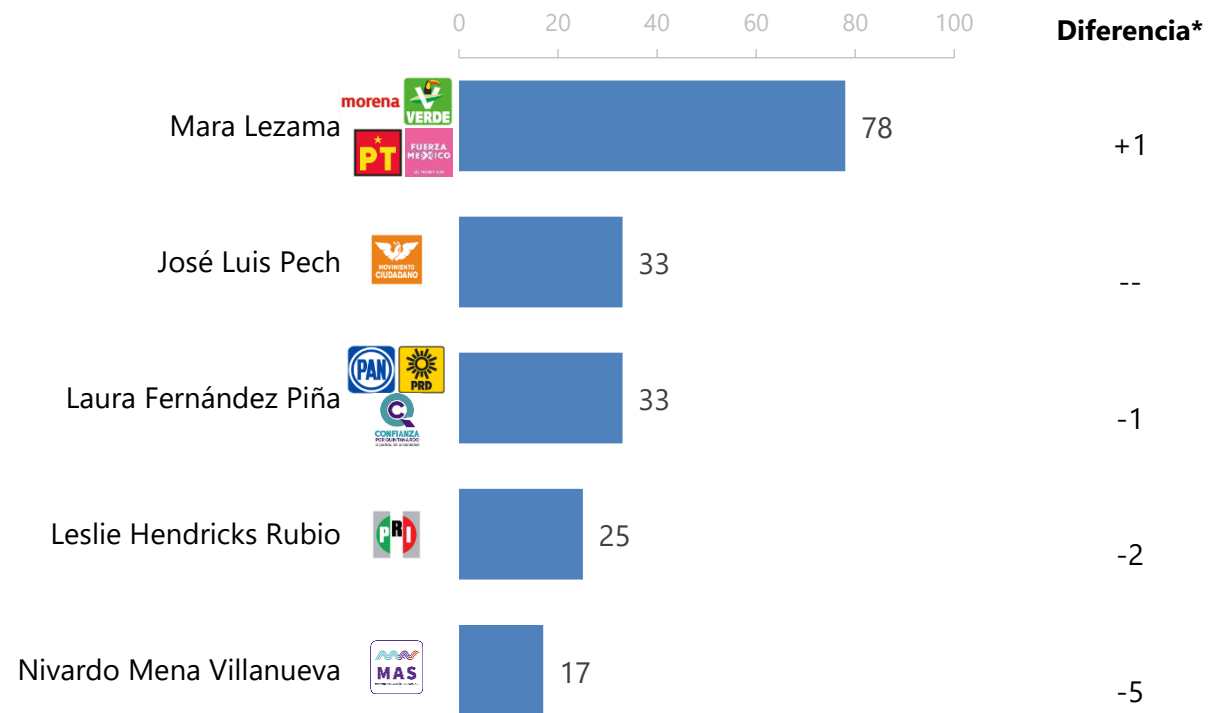
## PREFERENCIA ELECTORAL DE GOBERNADOR

Si hoy fueran las elecciones para elegir gobernador de Quintana Roo, ¿por cuál partido y candidato votaría usted?



## RECONOCIMIENTO DE PERSONAJES

¿Usted conoce o ha oído hablar de \_\_\_\_\_?



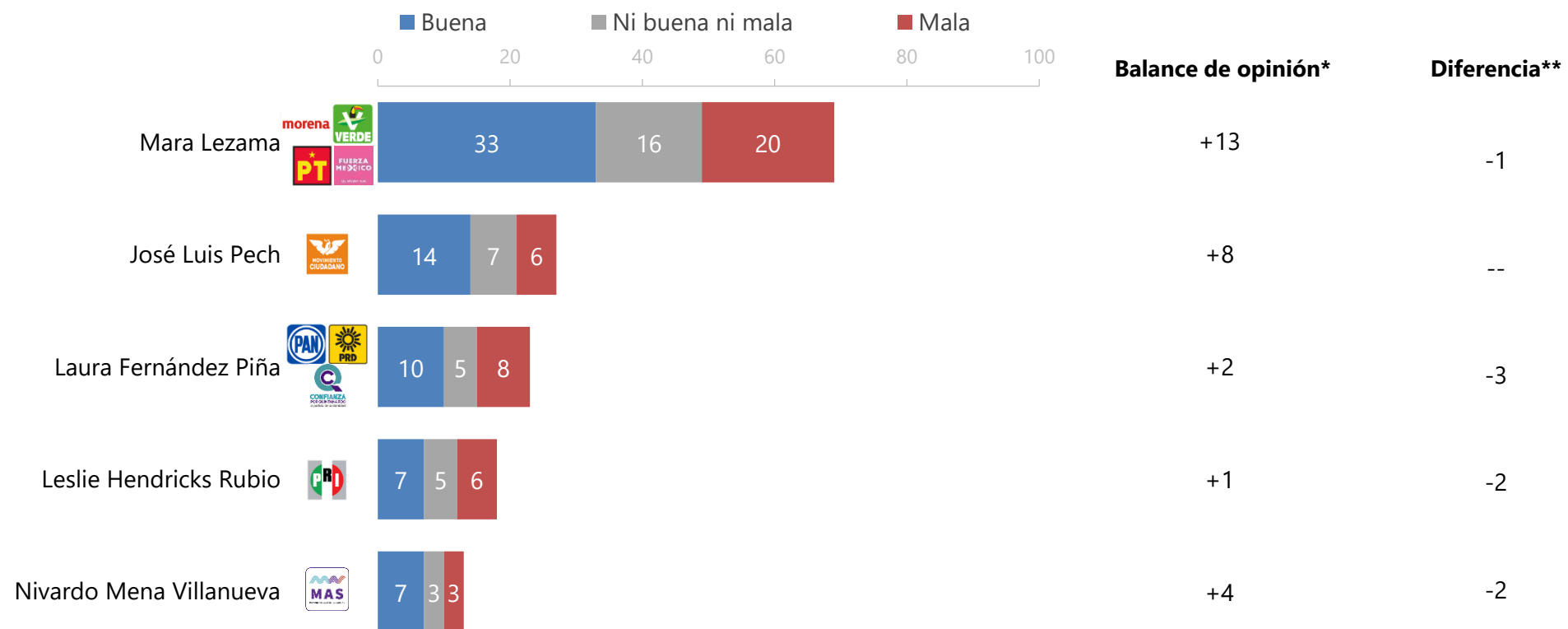
\*Diferencia de opiniones positivas con respecto a febrero 2022

Periodo de referencia: del 18 al 23 de marzo de 2022.

## OPINIÓN DE PERSONAJES

¿Y usted tiene buena o mala opinión de \_\_\_\_\_? Si no tiene información suficiente para dar una opinión, por favor dígamelo.

[Sólo se preguntó a quienes respondieron que Sí lo conocen]



\*Opiniones positivas menos negativas

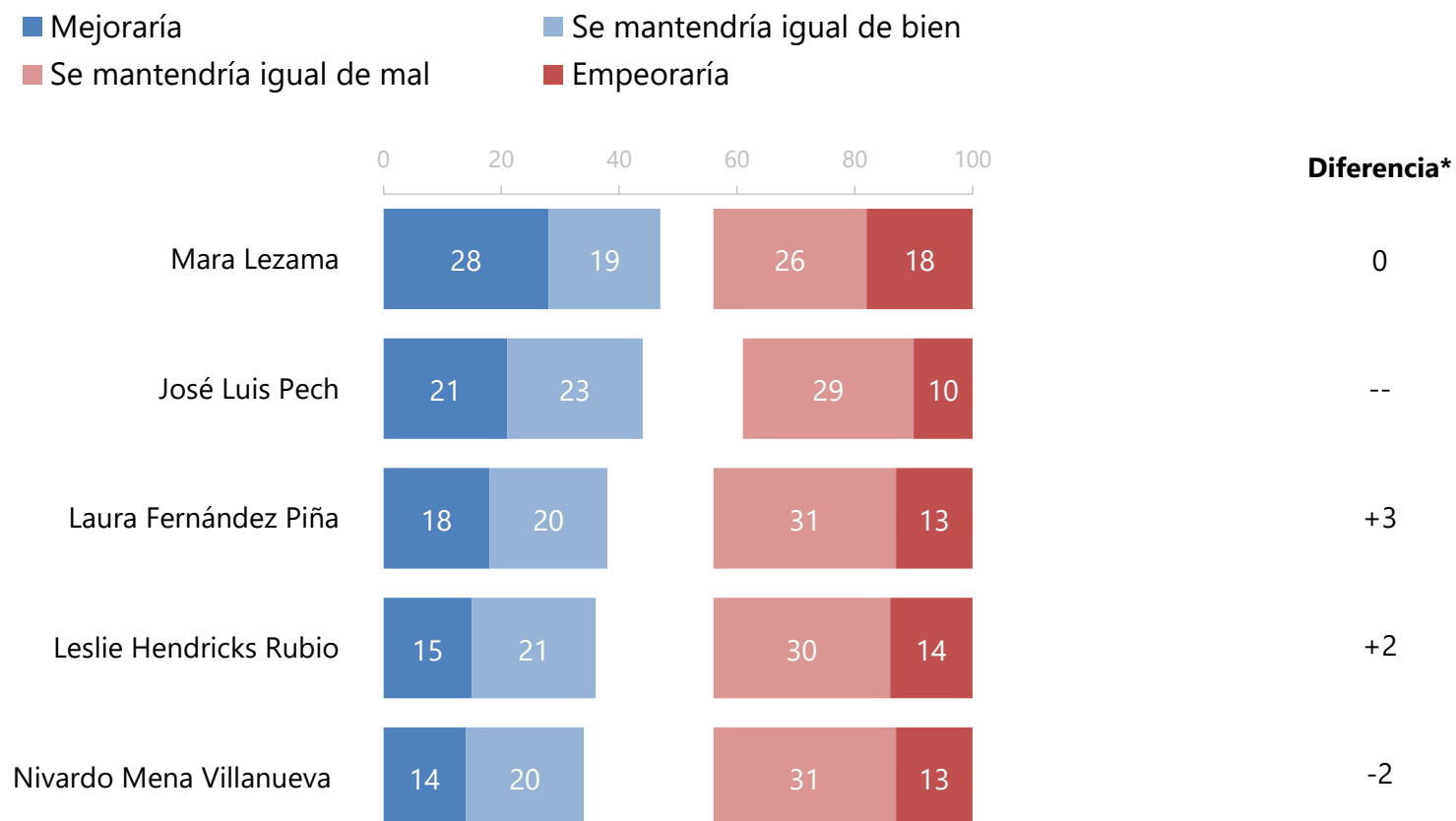
\*\*Diferencia de opiniones positivas con respecto a febrero 2022

No se muestra % de "NS/NC"

Periodo de referencia: del 18 al 23 de marzo de 2022.

## CAMBIO EN LA SITUACIÓN DE QUINTANA ROO

Ahora por favor dígame, si \_\_\_\_\_ fuera el(la) próximo Gobernador(a), ¿usted cree que la situación en el estado de Quintana Roo mejoraría, empeoraría o se mantendría igual?



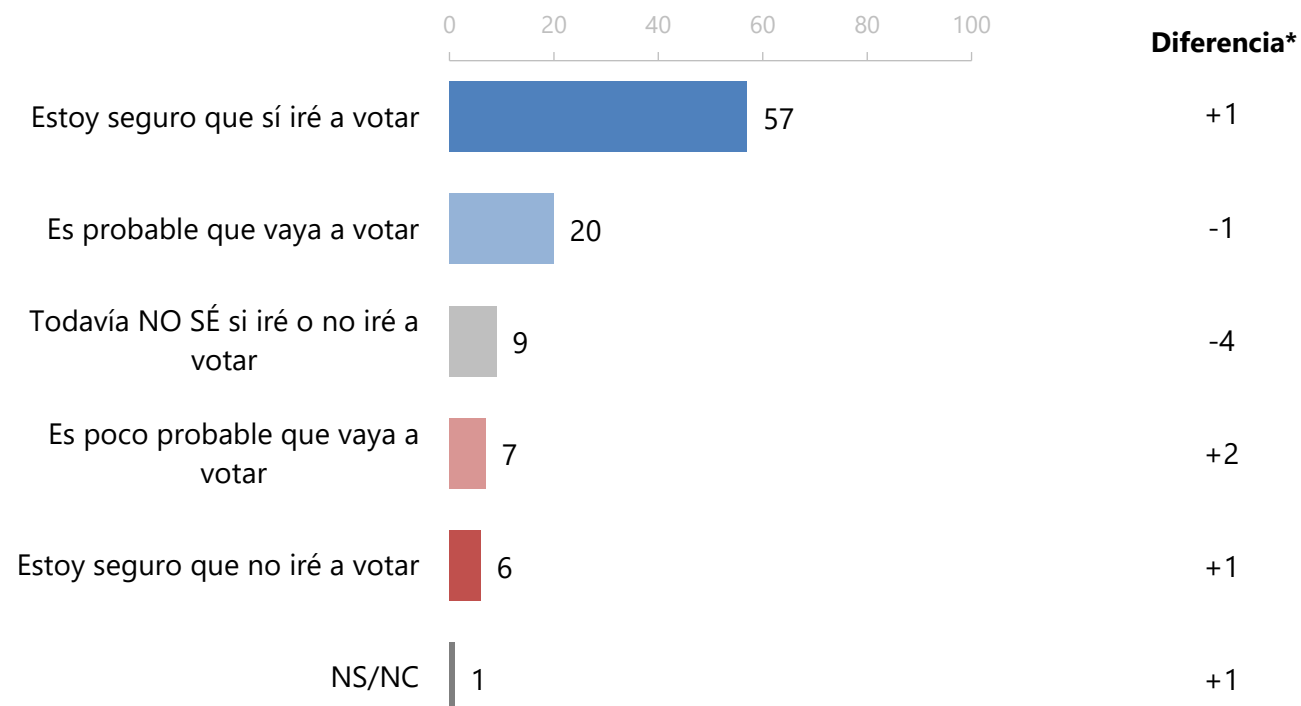
No se muestra % de "NS/NC"

\*Diferencia de opiniones positivas con respecto a febrero 2022

Periodo de referencia: del 18 al 23 de marzo de 2022.

## SEGURIDAD DE VOTAR

Por favor dígame, ¿cuál de las siguientes frases se acerca más a lo que usted piensa?



\*Diferencia con respecto a febrero 2022

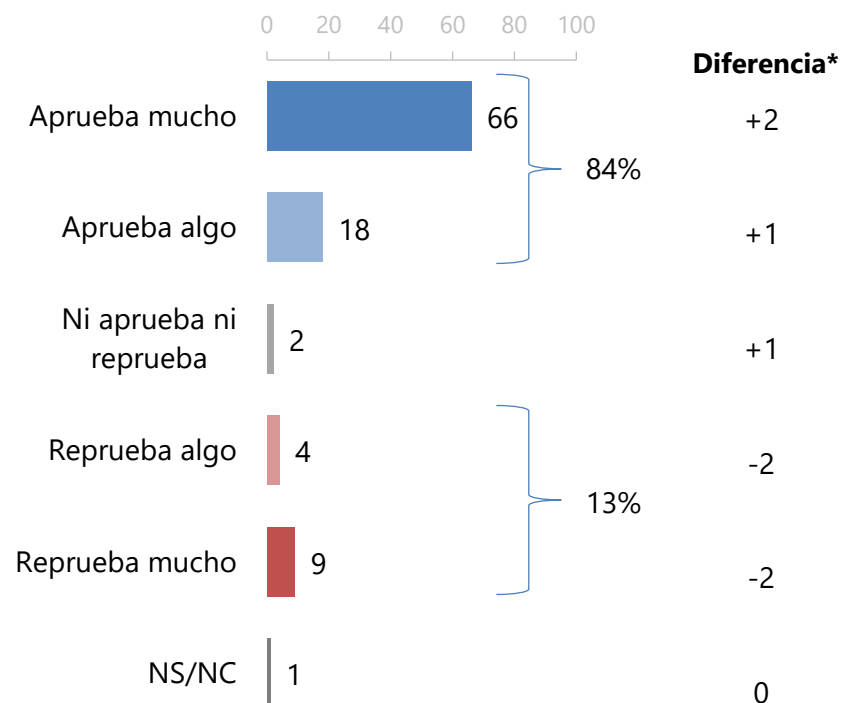
Periodo de referencia: del 18 al 23 de marzo de 2022.

## APROBACIÓN DE AUTORIDADES

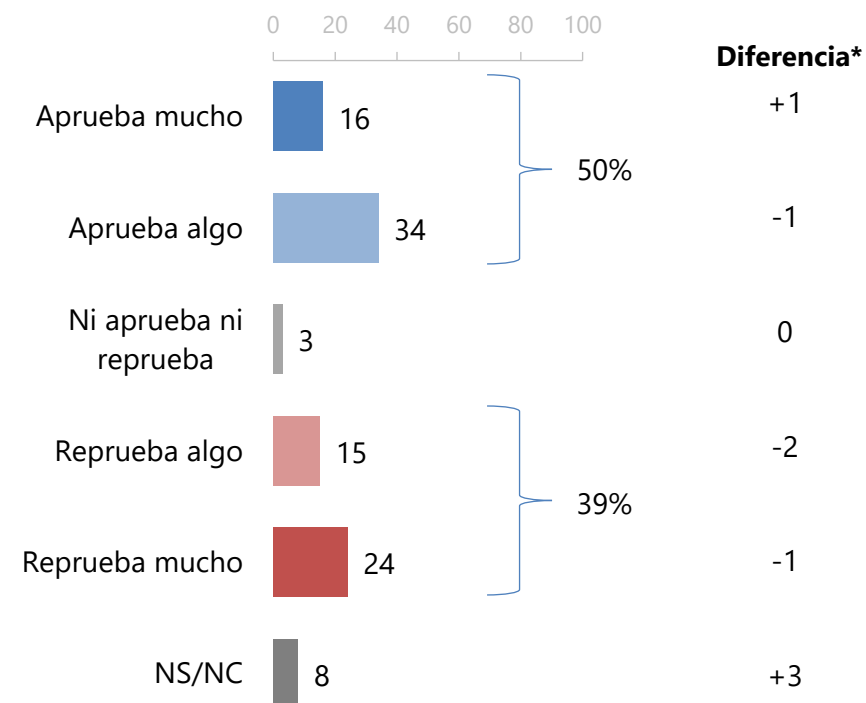
En términos generales, ¿usted aprueba o reprueba el trabajo que está haciendo \_\_\_\_\_?

→ ¿Mucho o algo?

### Andrés Manuel López Obrador como Presidente de la República



### Carlos Joaquín González como Gobernador de Quintana Roo



\*Diferencia con respecto a febrero 2022

Periodo de referencia: del 18 al 23 de marzo de 2022.

## METODOLOGÍA

<b>Población sujeta a estudio</b>	Adultos, hombres y mujeres de 18 años y más que residen permanentemente en viviendas particulares en el estado de Quintana Roo.
<b>Técnica de recolección de datos</b>	Entrevistas personales (cara a cara) en hogares utilizando un cuestionario estructurado aplicado en tablet por encuestadores.
<b>Cobertura geográfica</b>	Cobertura representativa a nivel estatal.
<b>Tamaño de la muestra</b>	800 entrevistas efectivas en el estado.
<b>Diseño de la muestra</b>	El diseño de la muestra es polietápico (la unidad última de muestreo es seleccionada en varias etapas).
<b>Método de estimación de resultados</b>	Los resultados que se presentan son frecuencias ponderadas, cuyo ponderador es el producto de un factor muestral (definido como el inverso de la probabilidad de selección) y un factor de ajuste por desviaciones de sexo, edad, y escolaridad por estrato de la muestra con respecto a las estadísticas del listado nominal y el Censo 2020 del INEGI (iterative proportional fitting/Raking). Para estimar la precisión de los principales resultados se emplearon los métodos de Conglomerados Últimos y Series de Taylor.
<b>Margen de error</b>	Cada pregunta tiene su propio margen de error. Considerando un efecto de diseño de 1.3, los márgenes de error máximos de la encuesta son de +/- 3.95 puntos porcentuales al 95% de confianza estadística.
<b>Periodo de referencia</b>	Del 18 al 23 de marzo de 2022.
<b>Patrocinio</b>	EL UNIVERSAL/Buendía & Márquez
<b>Diseño, análisis y recolección de datos</b>	Buendía & Márquez