



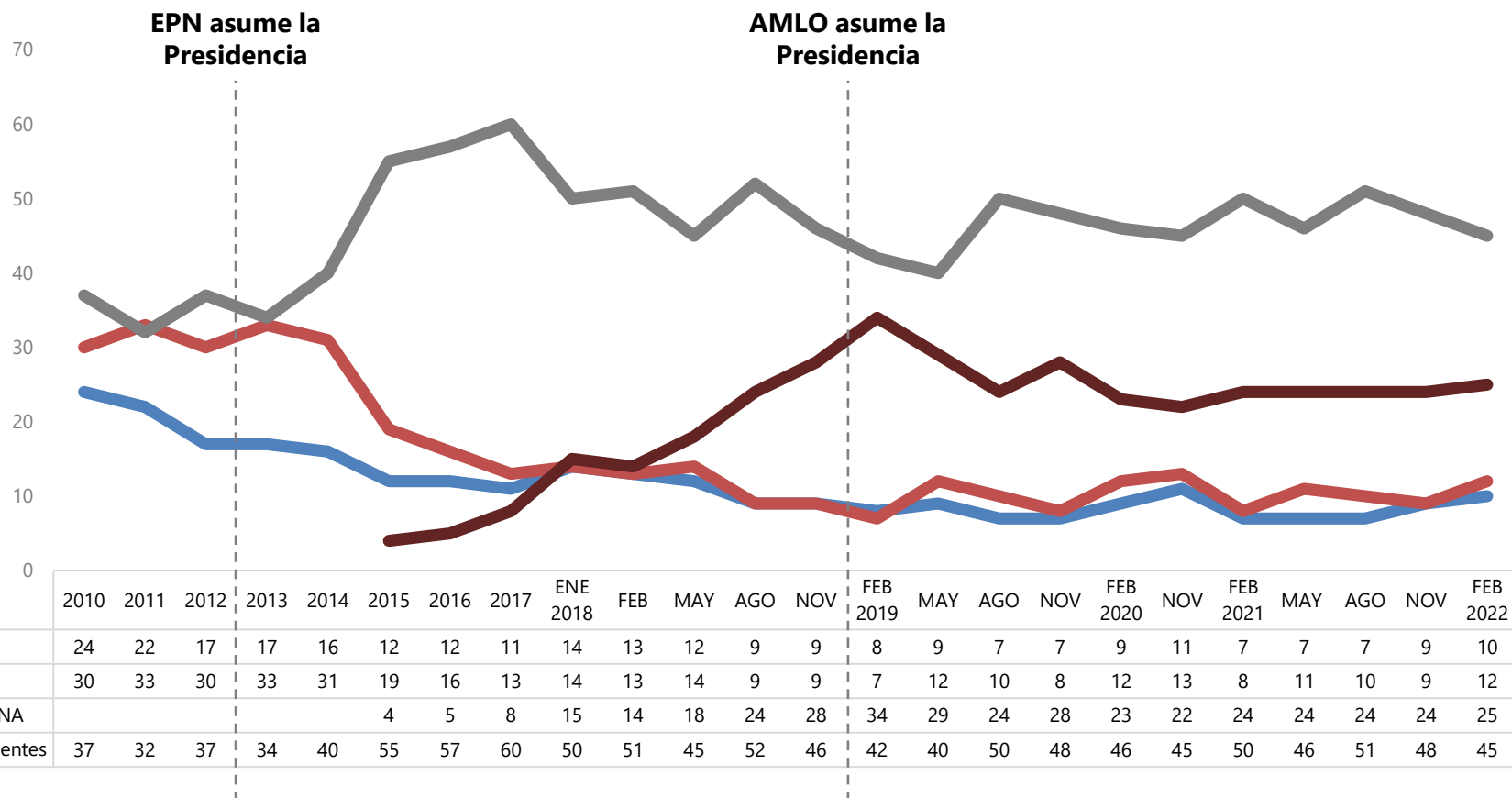
ENCUESTA NACIONAL EN VIVIENDA | FEBRERO 2021

Panorama electoral

buendía & márquez

IDENTIFICACIÓN PARTIDISTA

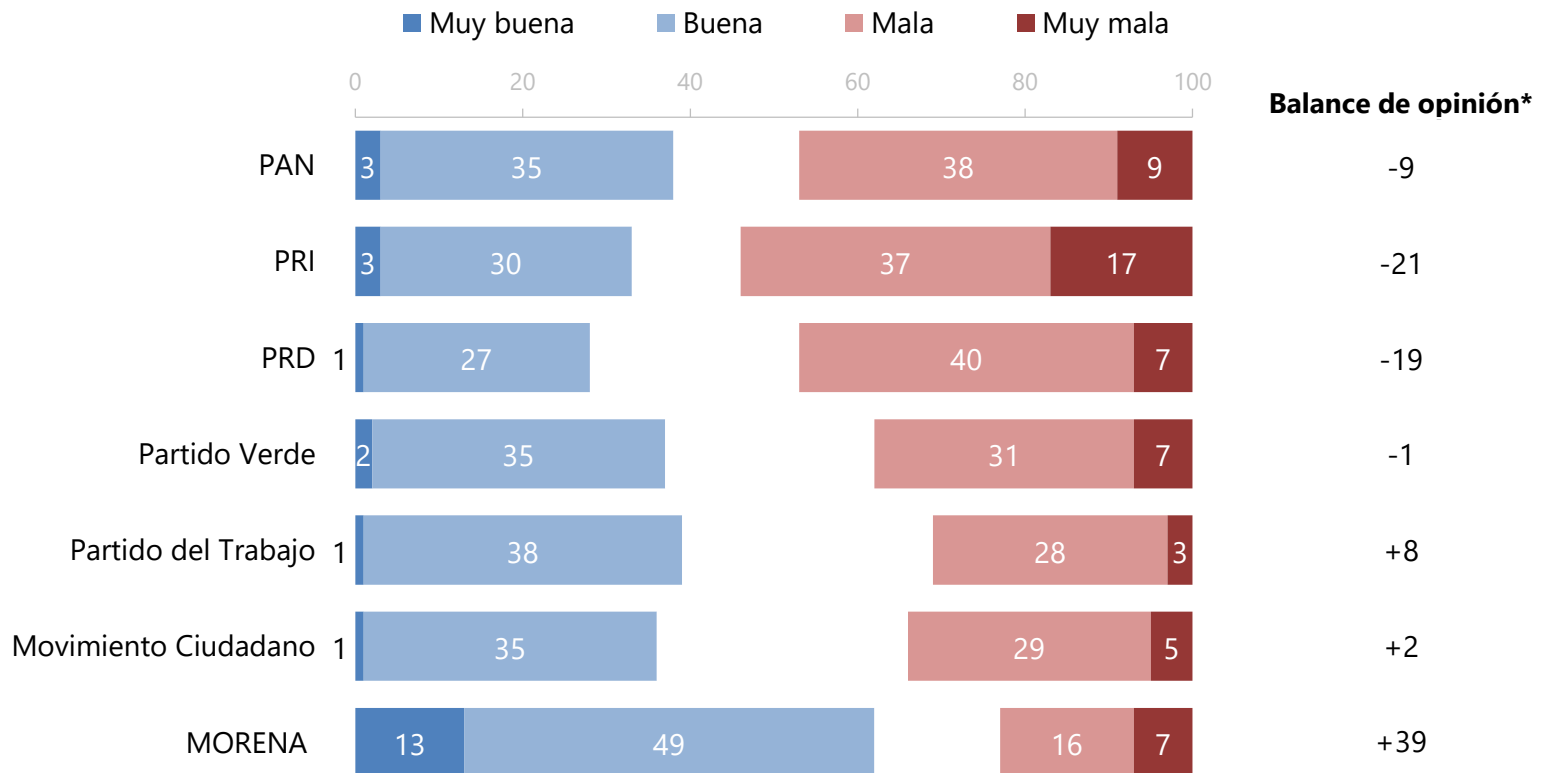
Independientemente del partido por el que usted acostumbra votar, ¿usted normalmente se considera panista, priista, perredista, verde-ecologista, de MORENA o de otro partido?



No se muestra % de otros partidos
 Los datos de 2010 a 2017 son promedios anuales

OPINIÓN DE PARTIDOS

¿Cuál es su opinión del _____? ¿Muy buena, buena, mala o muy mala?

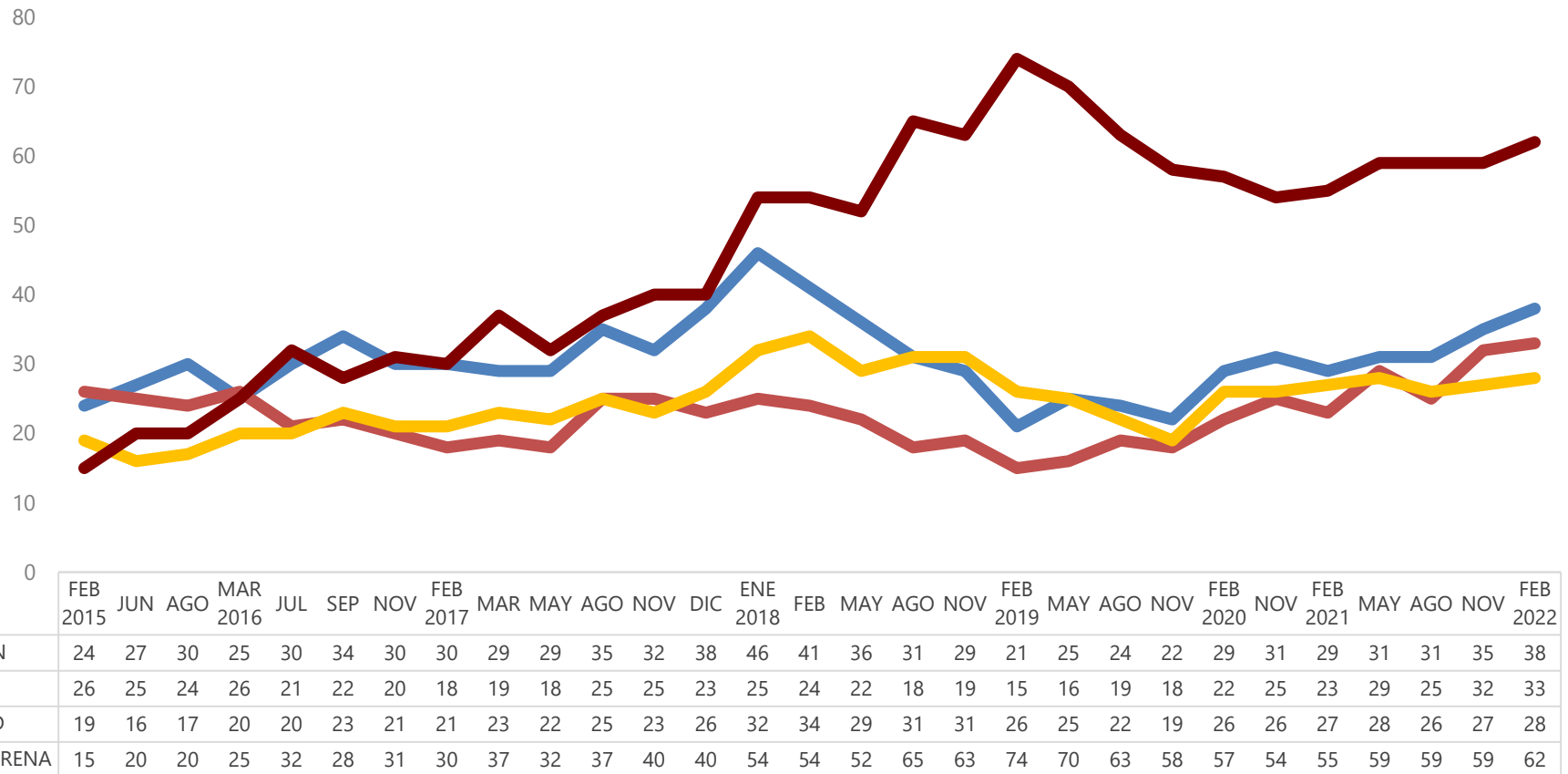


No se muestra % de "Ni buena ni mala" y "NS/NC"

*Opiniones positivas menos negativas

OPINIÓN DE PARTIDOS (% DE OPINIONES POSITIVAS)

¿Cuál es su opinión del _____? ¿Muy buena, buena, mala o muy mala?



PREFERENCIA ELECTORAL DE PRESIDENTE

Aunque todavía falta mucho tiempo, si hoy fuera la elección para elegir Presidente, ¿por cuál partido votaría usted?



Preferencia electoral de Presidente por identificación partidista

	Panistas (10%)	Priistas (12%)	De MORENA (25%)	Indep. (45%)
PAN	84	6	1	11
PRI	3	80	3	9
PRD	0	1	3	2
P. Verde	0	0	2	2
PT	1	1	4	2
MC	0	1	3	5
MORENA	3	4	79	31
No respuesta	9	7	5	38
Total	100	100	100	100

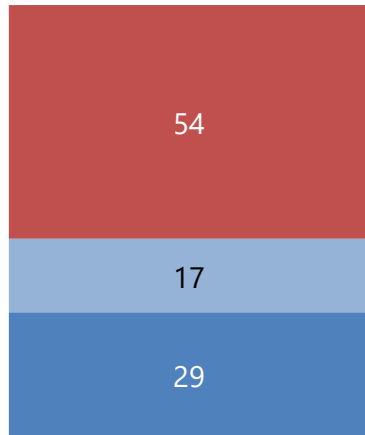
RECONOCIMIENTO VISUAL

1. Por favor dígame si reconoce o no reconoce a cada una de las personas que aparecen en las siguientes fotografías.
2. ¿Me podría decir el nombre de esta persona?

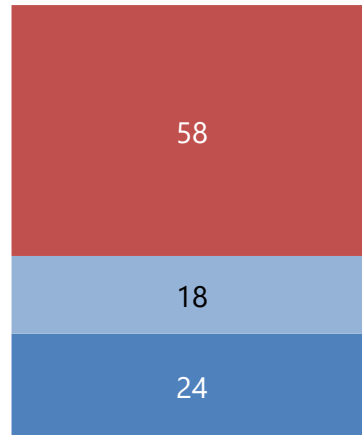
■ Sí lo reconoce/Nombre correcto

■ Sí lo reconoce/Nombre incorrecto

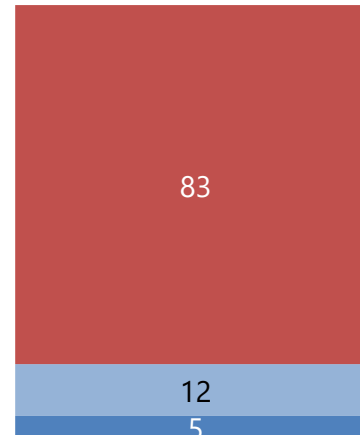
■ No lo reconoce/NS/NC



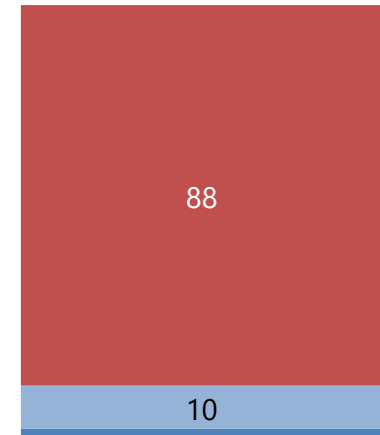
Claudia Sheinbaum



Marcelo Ebrard



Ricardo Monreal*



Adán Augusto López*

*Sólo se preguntó en la mitad de la muestra

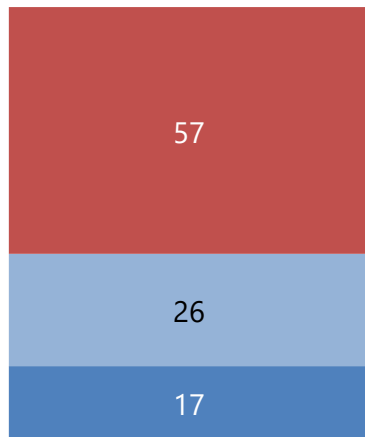
RECONOCIMIENTO VISUAL

1. Por favor dígame si reconoce o no reconoce a cada una de las personas que aparecen en las siguientes fotografías.
2. ¿Me podría decir el nombre de esta persona?

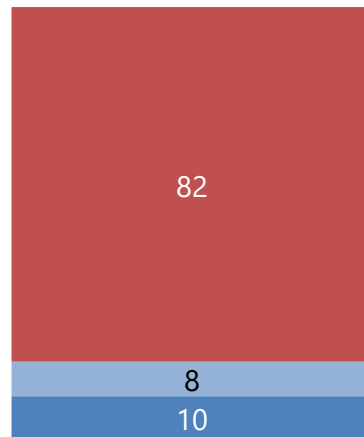
■ Sí lo reconoce/Nombre correcto

■ Sí lo reconoce/Nombre incorrecto


■ No lo reconoce/NS/NC





Margarita Zavala*



Santiago Creel*



Diego Sinhue Rodríguez*



Mauricio Vila Dosal*

*Sólo se preguntó en la mitad de la muestra

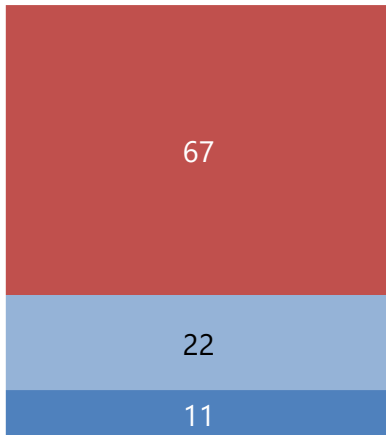
RECONOCIMIENTO VISUAL

1. Por favor dígame si reconoce o no reconoce a cada una de las personas que aparecen en las siguientes fotografías.
2. ¿Me podría decir el nombre de esta persona?

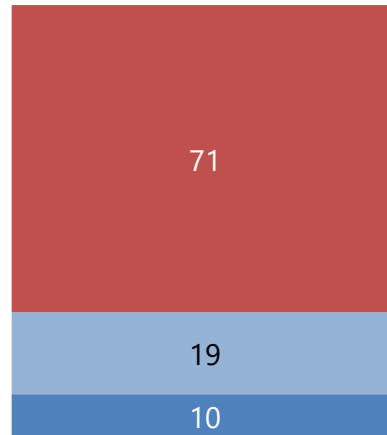
■ Sí lo reconoce/Nombre correcto

■ Sí lo reconoce/Nombre incorrecto

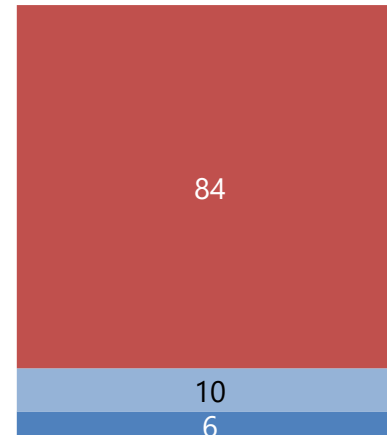
■ No lo reconoce/NS/NC



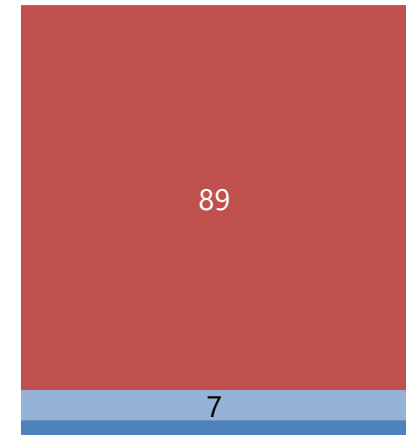
Alfredo del Mazo*



Samuel García*



Enrique Alfaro*

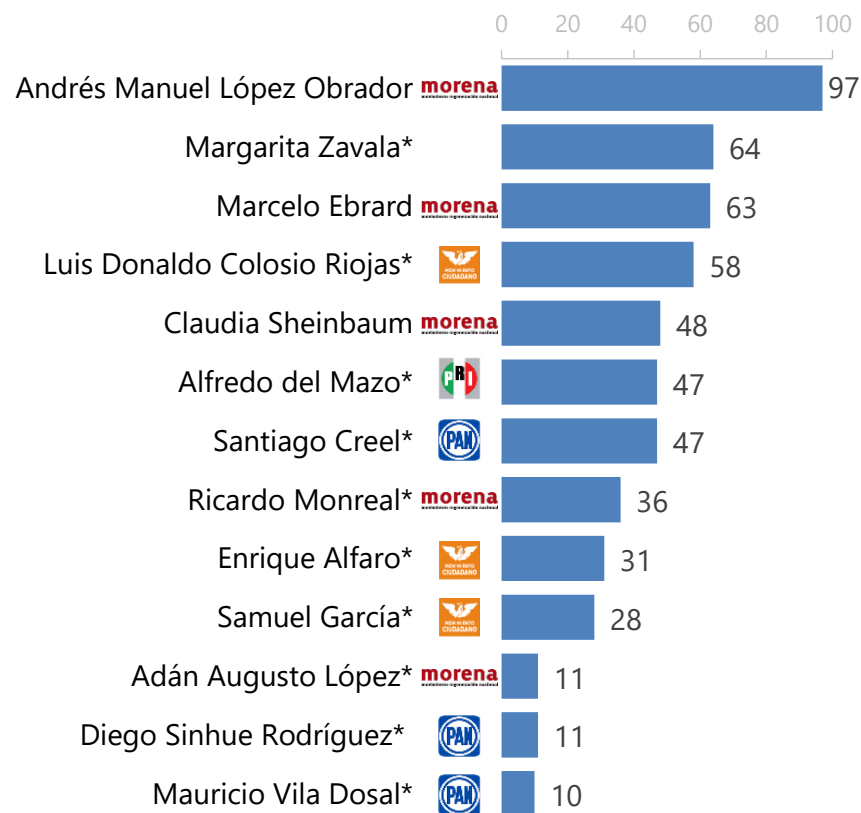


Luis Donaldo Colosio Riojas*

*Sólo se preguntó en la mitad de la muestra

CONOCIMIENTO Y RECONOCIMIENTO DE PERSONAJES

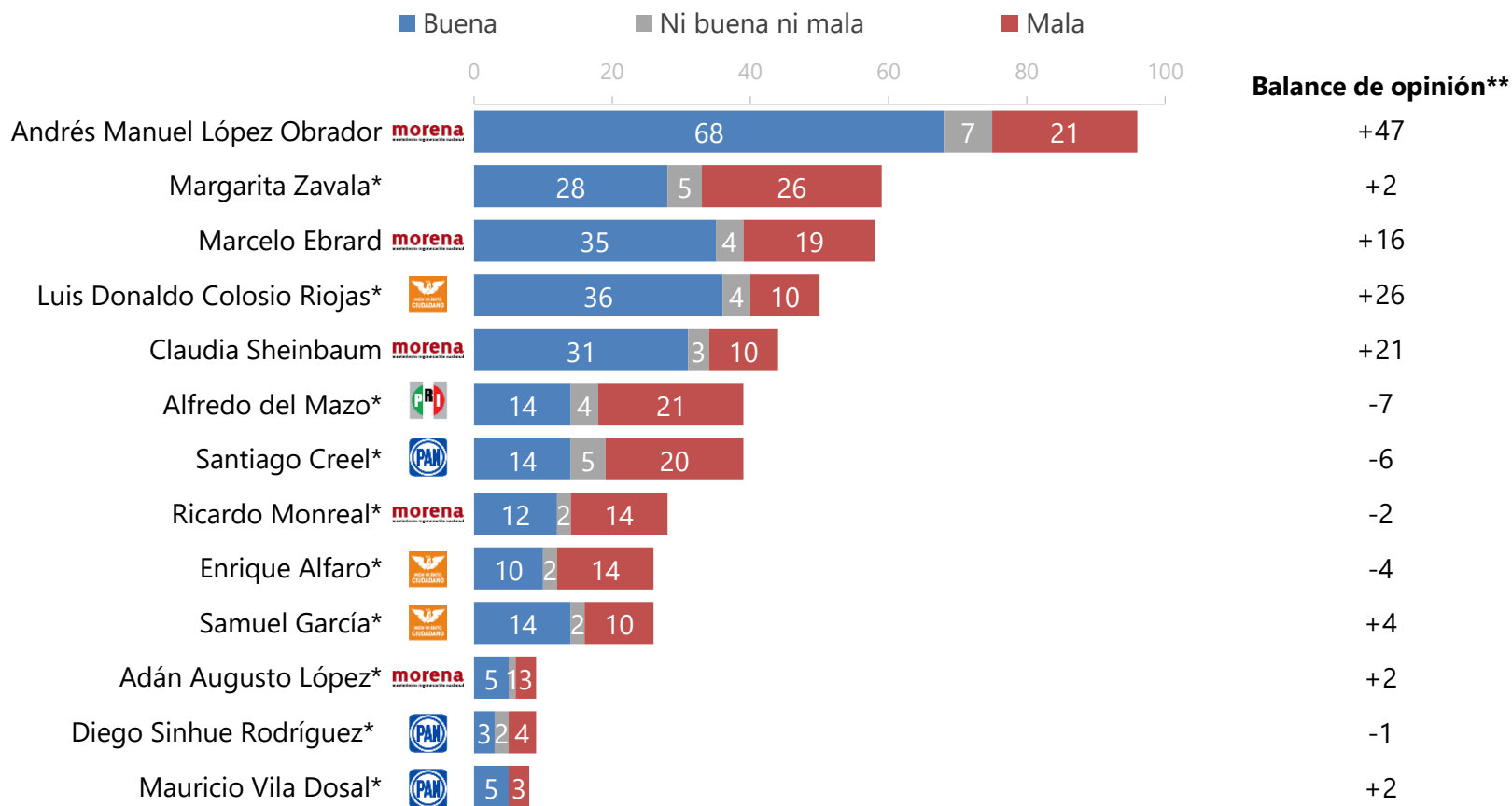
Reconocimiento de nombre: ¿Usted conoce o ha oído hablar de _____?



*Sólo se preguntó en la mitad de la muestra

OPINIÓN DE PERSONAJES

Ahora por favor dígame si usted tiene buena o mala opinión de_____. Si no tiene información suficiente para dar una opinión, por favor dígamelo.
[Sólo se preguntó a quienes respondieron que Sí lo conocen]



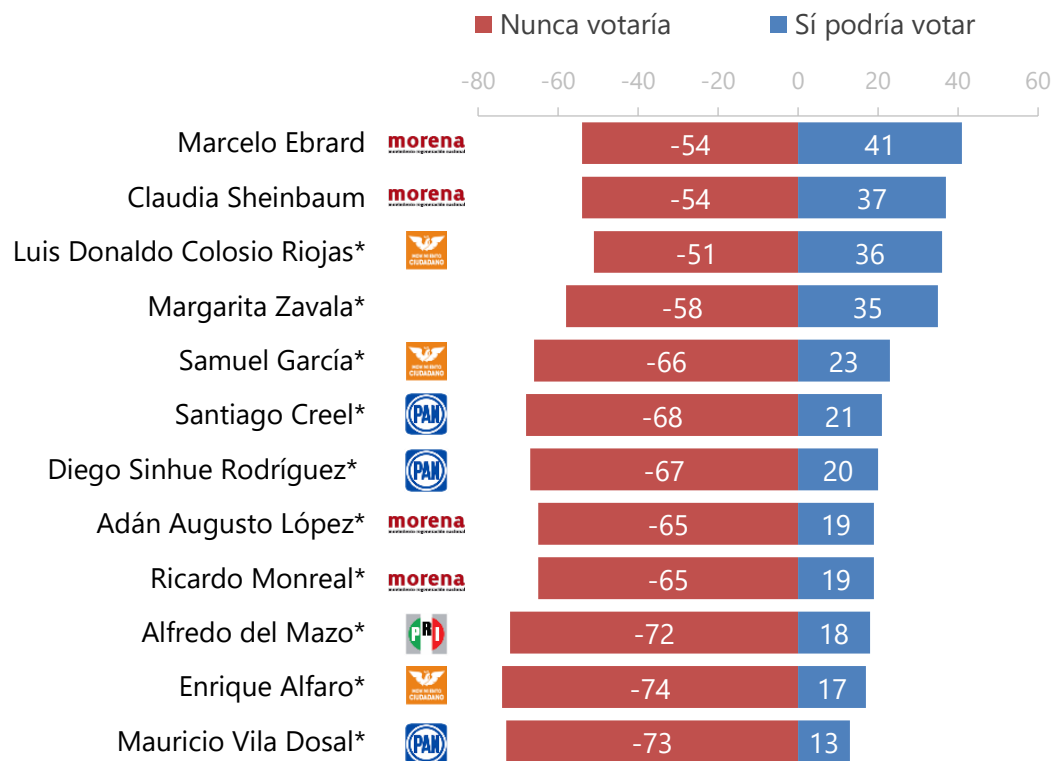
No se muestra % de "NS/NC"

*Sólo se preguntó en la mitad de la muestra

**Opiniones positivas menos negativas

POTENCIAL DE VOTO

Ahora por favor dígame, ¿usted podría votar o nunca votaría por _____ para Presidente de la República?

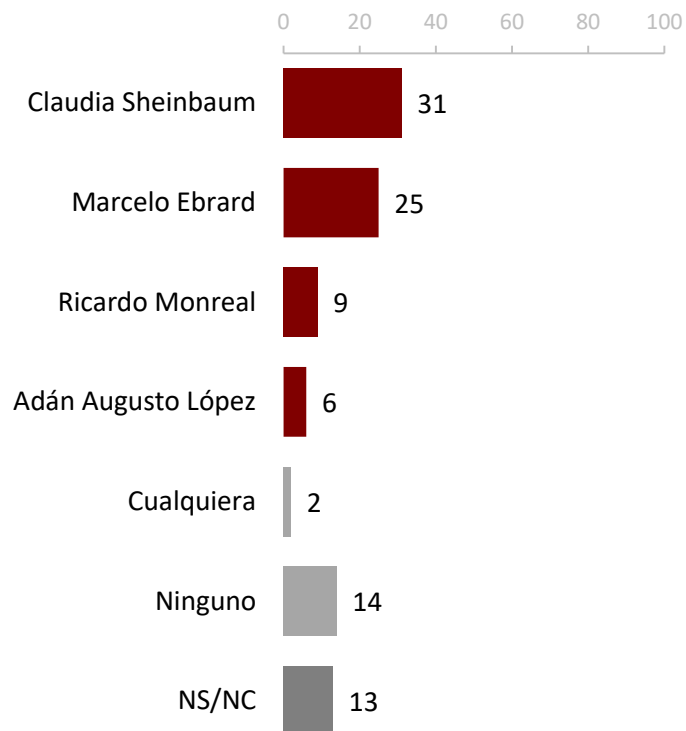


No se muestra % de "NS/NC"

*Sólo se preguntó en la mitad de la muestra

CONTIENDA INTERNA MORENA

¿Quién prefiere que sea el candidato(a) de MORENA para Presidente de la República?



METODOLOGÍA

Población sujeta a estudio	Adultos, hombres y mujeres de 18 años y más que residen permanentemente en viviendas particulares del territorio nacional.
Técnica de recolección de datos	Entrevistas personales (cara a cara) en vivienda utilizando un cuestionario estructurado aplicado por encuestadores en dispositivos electrónicos.
Cobertura geográfica	Cobertura representativa a nivel nacional.
Marco muestral	<p>El marco muestral comprende la información contenida en las siguientes fuentes:</p> <ul style="list-style-type: none"> •Listado de secciones electorales del Catálogo de Información Geoelectoral (EDMSLM, INE). •Estadísticos de la lista Nominal por manzana con cortes de sexo y edad (Octubre, 2021, INE). •Catálogo de manzanas (AC-01R, INE). •Planos cartográficos por Sección Individual (INE).
Diseño de la muestra	<p>El diseño de la muestra es probabilístico (las unidades de selección tienen una probabilidad conocida y distinta de cero de ser seleccionadas) y polietápico (la unidad última de muestreo es seleccionada en varias etapas).</p> <p>En la primera etapa se seleccionaron 100 secciones electorales con probabilidad proporcional al tamaño. El número de entrevistas en cada estrato se asignó de manera proporcional.</p> <p>En la segunda etapa, se seleccionaron en trabajo de gabinete 2 puntos de arranque (manzanas en zonas urbanas o conglomerados de vivienda en zonas rurales) dentro de las secciones a través de un muestreo aleatorio simple y con la cartografía oficial del INE (Planos por sección individual).</p> <p>En la tercera etapa, en el operativo de campo se seleccionaron 5 viviendas en cada punto de arranque mediante un salto sistemático y el método de espiral.</p> <p>En la cuarta etapa se seleccionó al entrevistado dentro del hogar con método de número aleatorio.</p>

METODOLOGÍA (CONT.)

Tamaño de la muestra	1,000 entrevistas efectivas.
Método de estimación de resultados	Los resultados que se presentan son frecuencias ponderadas, cuyo ponderador es el producto de un factor muestral (definido como el inverso de la probabilidad de selección) y un factor de ajuste por desviaciones de sexo, edad, escolaridad y voto en la elección de Diputados de 2021 por estrato de la muestra con respecto a las estadísticas del listado nominal y el Censo 2020 del INEGI (iterative proportional fitting/Raking).
Margen de error	Cada pregunta tiene su propio margen de error. Considerando un efecto de diseño de 1.3, los márgenes de error máximos de la encuesta son de +/- 3.53 puntos porcentuales al 95% de confianza estadística.
Periodo de referencia	Del 17 al 22 de febrero de 2022.