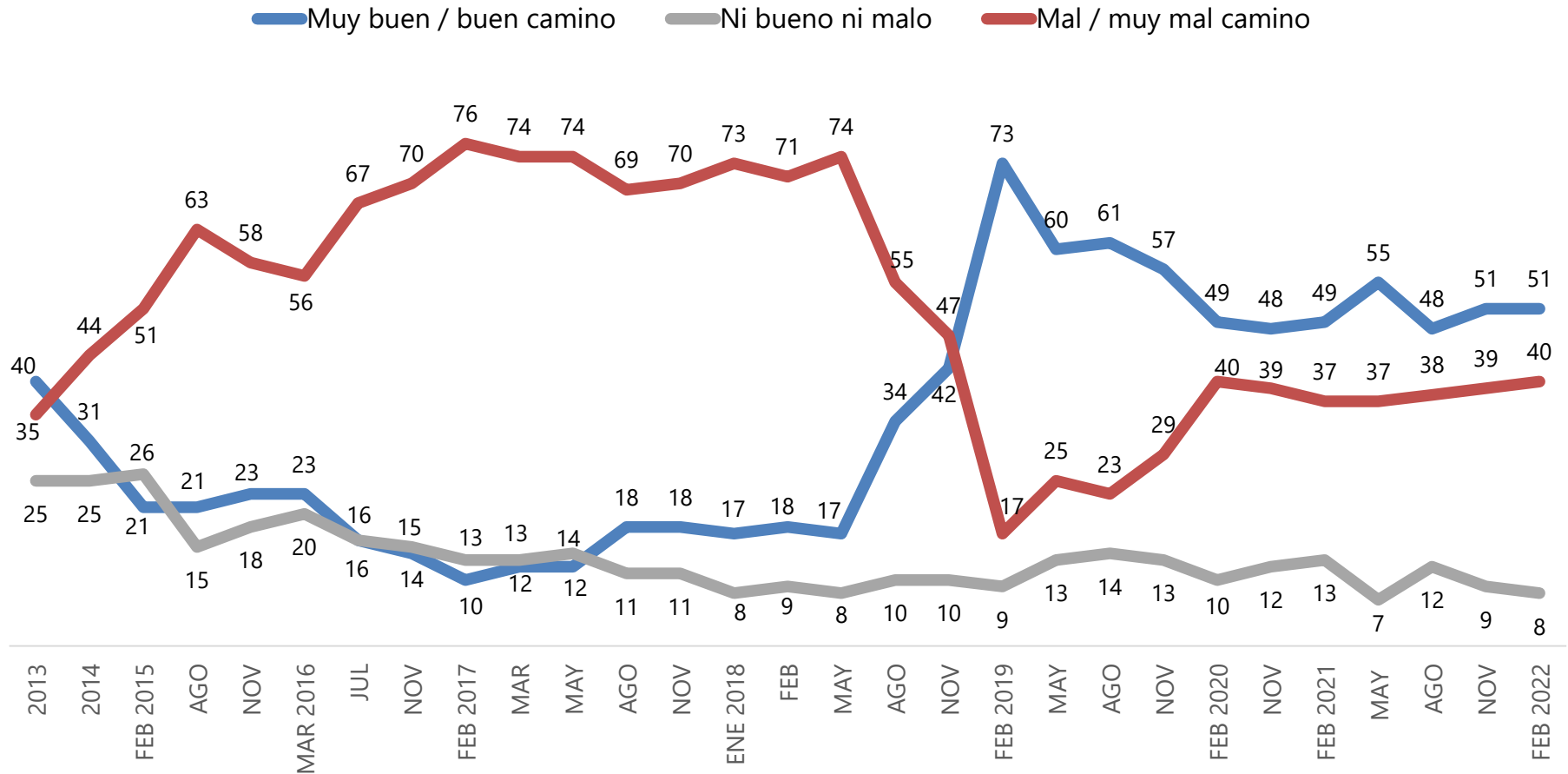


Encuesta nacional de opinión pública

Febrero 2022

SERIE DEL RUMBO DEL PAÍS

En general, ¿usted cree que el país va por muy buen camino, por buen camino, por mal camino o por muy mal camino?



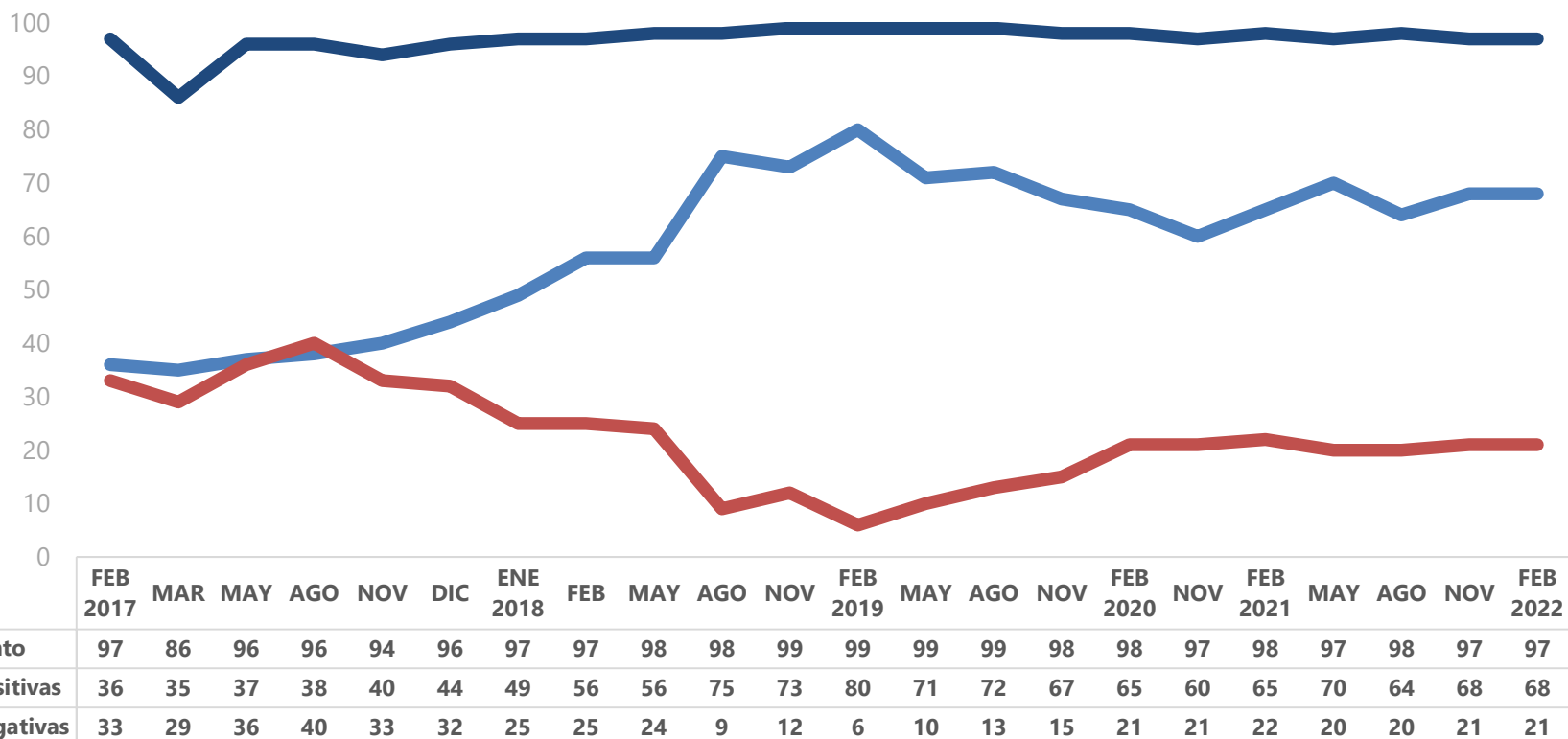
No se muestra % de "NS/NC"

Los datos de 2013 y 2014 corresponden a promedios anuales

RECONOCIMIENTO Y OPINIÓN DE ANDRÉS MANUEL LÓPEZ OBRADOR

A. Reconocimiento de nombre: ¿Usted conoce o ha oído hablar de Andrés Manuel López Obrador?

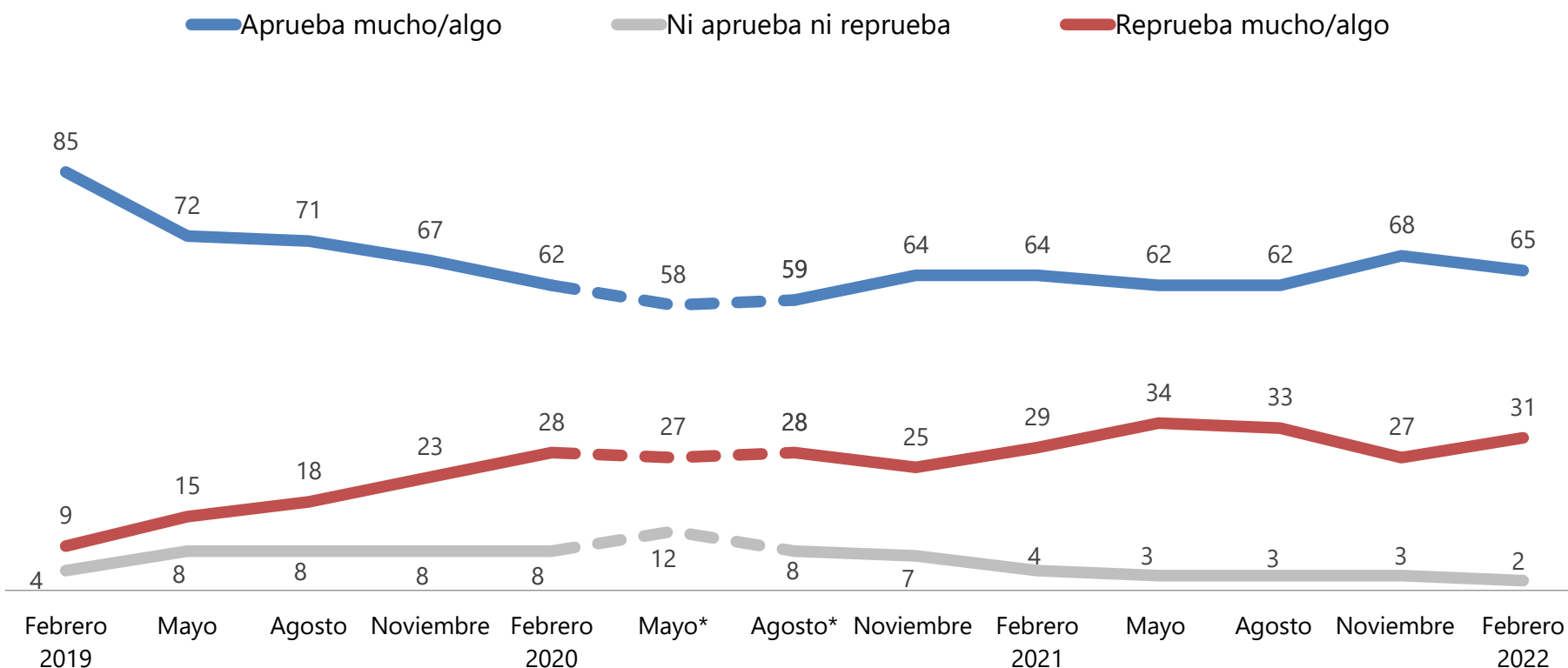
B. Ahora por favor dígame si usted tiene buena o mala opinión de Andrés Manuel López Obrador.



SERIE DE APROBACIÓN PRESIDENCIAL

En términos generales, ¿usted aprueba o reprueba el trabajo que está haciendo Andrés Manuel López Obrador como Presidente de la República?

→ ¿Mucho o algo?



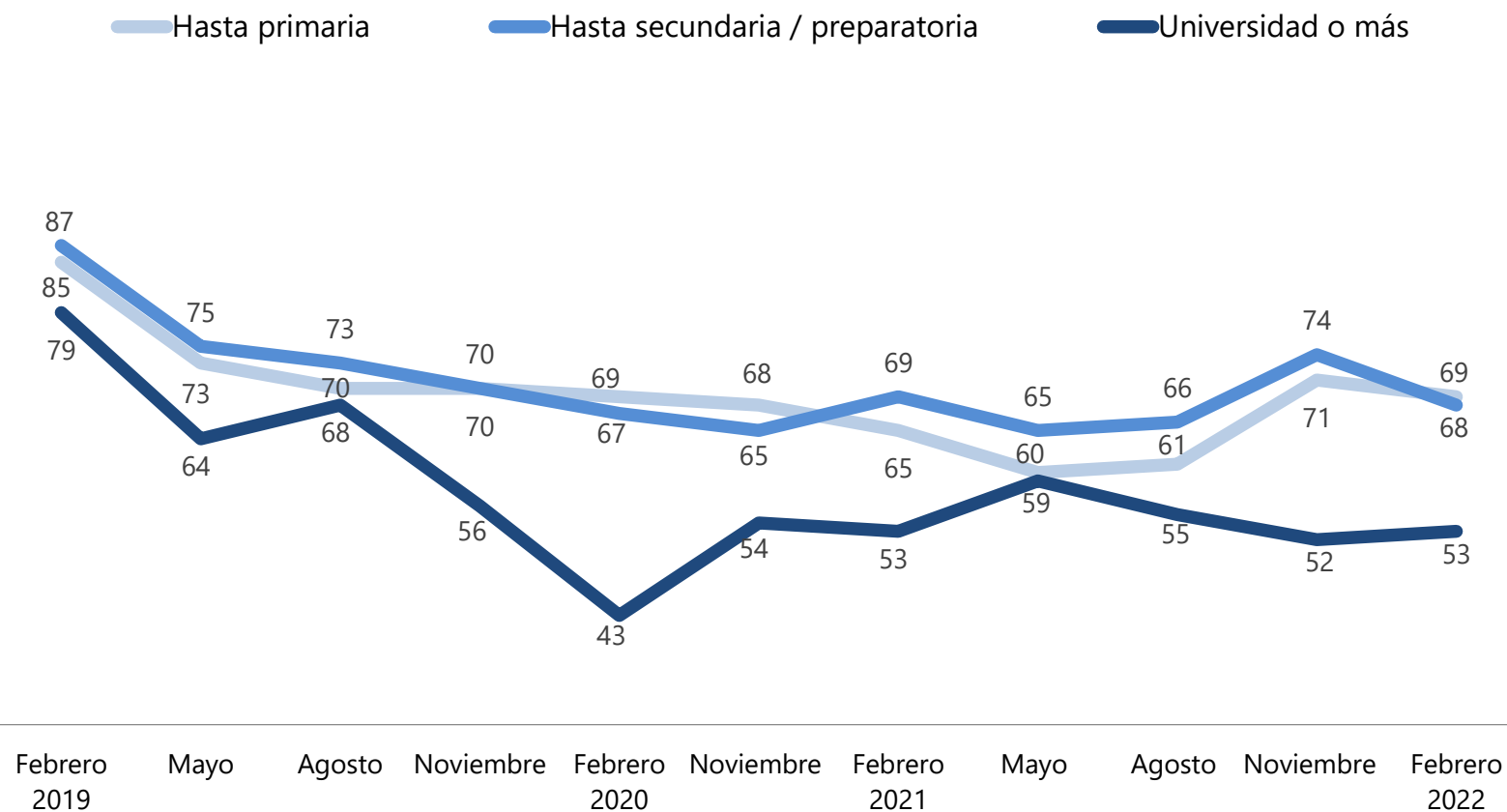
No se muestra % de "NS/NC"

*Levantamientos telefónicos

APROBACIÓN PRESIDENCIAL POR ESCOLARIDAD

En términos generales, ¿usted aprueba o reprueba el trabajo que está haciendo Andrés Manuel López Obrador como Presidente de la República? ¿Mucho o algo?

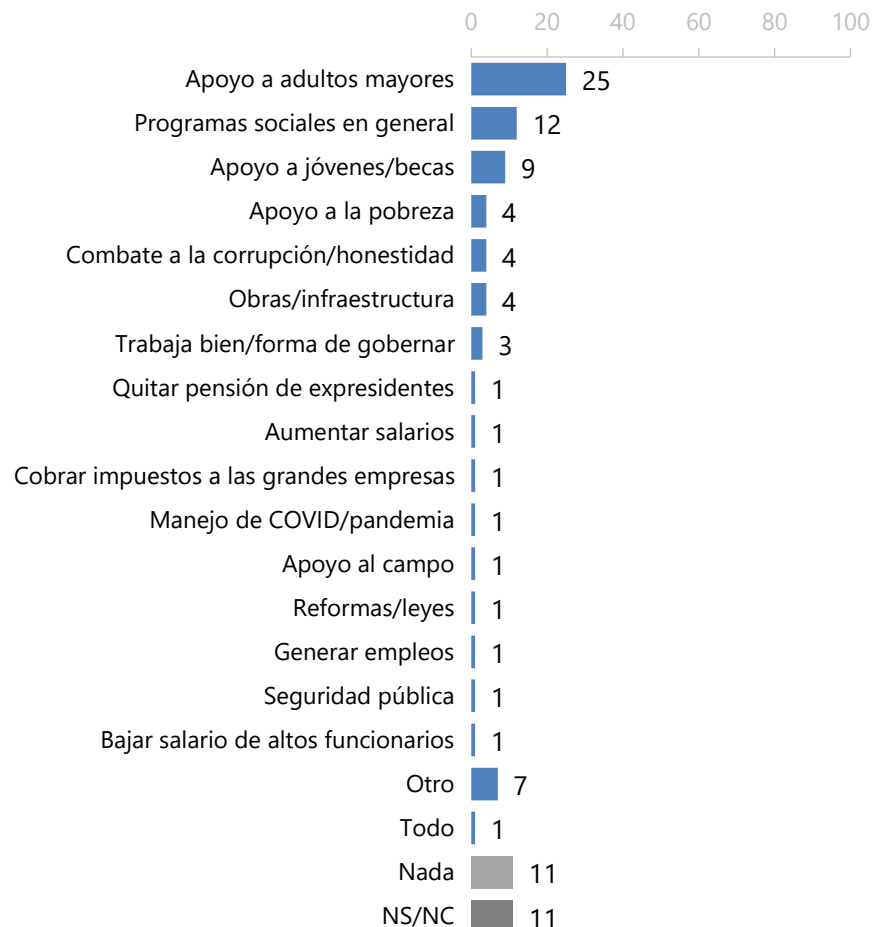
[% de aprobación mucho/algo]



LO MEJOR Y LO PEOR QUE HA HECHO AMLO

En su opinión, ¿qué es _____ que ha hecho hasta ahora Andrés Manuel López Obrador?

Lo MEJOR (menciones: 78%)



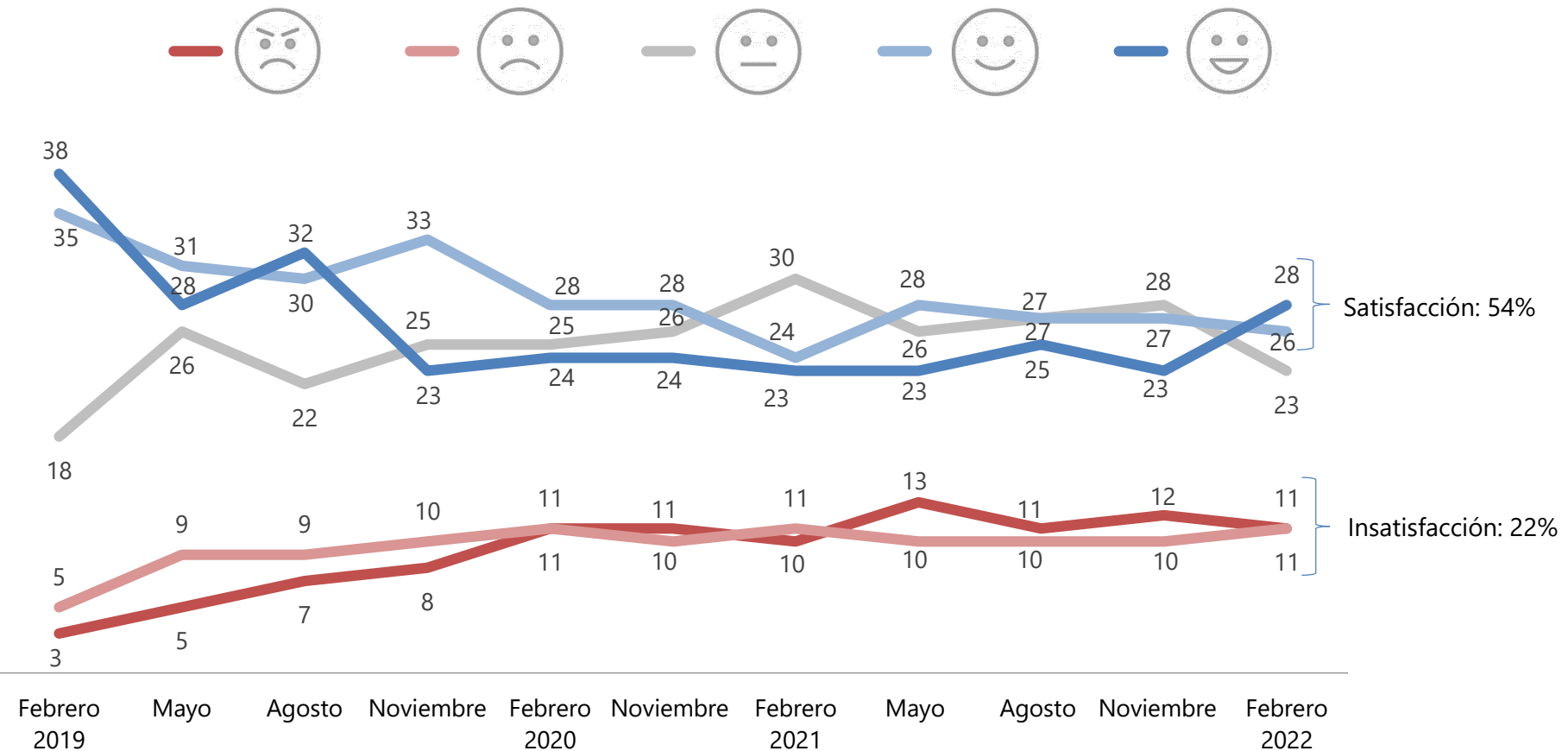
Lo PEOR (menciones: 51%)



La categoría "Otro" se refiere a menciones con menos de 1%

SERIE DEL NIVEL DE SATISFACCIÓN CON EL TRABAJO DE AMLO

Dígame qué dibujo describe mejor qué tan satisfecho o insatisfecho está con el trabajo de Andrés Manuel López Obrador como Presidente de la República.

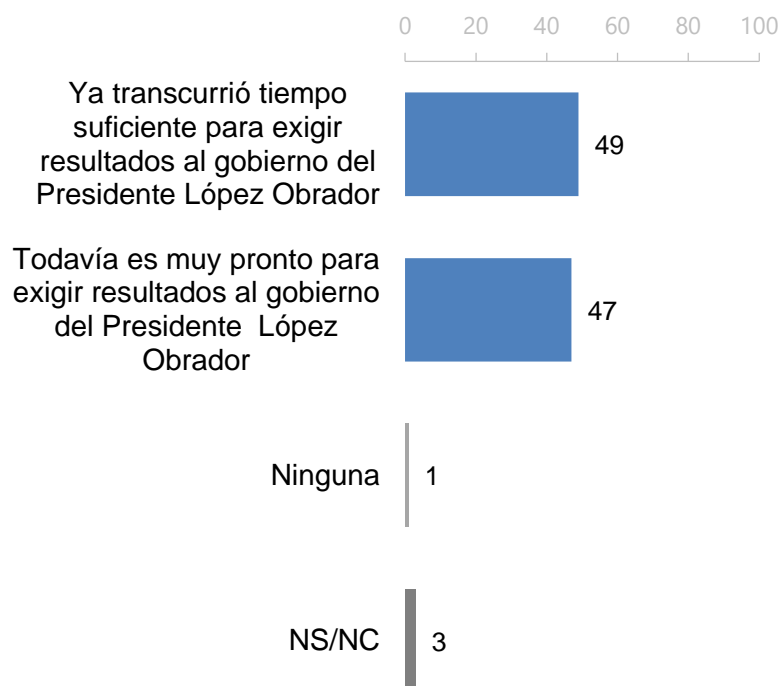


No se muestra % de "NS/NC"

TIEMPO PARA EXIGIR RESULTADOS

¿Cuál de las siguientes frases se acerca más a su punto de vista?

Tiempo para exigir resultados



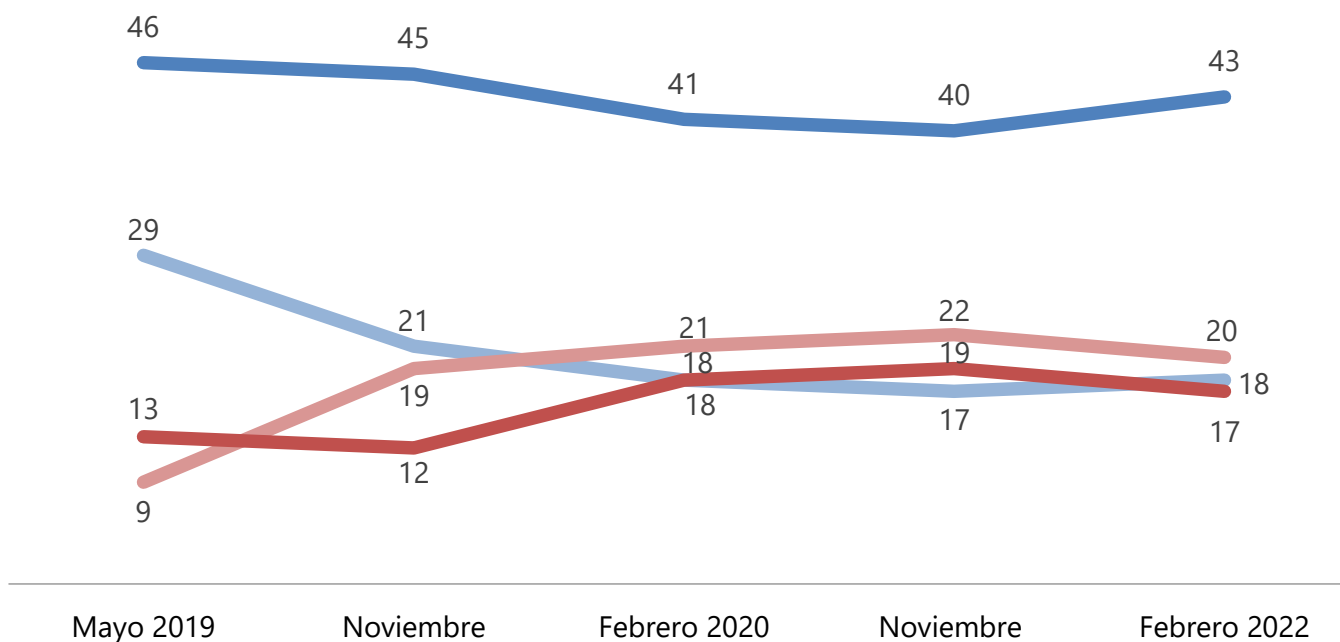
Aprobación presidencial por tiempo para exigir resultados

	Ya transcurrió tiempo suficiente para exigir resultados al gobierno del Presidente López Obrador (49%)	Todavía es muy pronto para exigir resultados al gobierno del Presidente López Obrador (47%)
Aprueba	42	88
Ni aprueba ni reprueba	3	2
Reprueba	53	9
No respuesta	2	1
Total	100	100

CAMBIO EN LA OPINIÓN SOBRE ANDRÉS MANUEL LÓPEZ OBRADOR

¿Cuál de las siguientes frases describiría mejor su opinión sobre Andrés Manuel López Obrador?

- Siempre he tenido una BUENA opinión de él
- Antes tenía una MALA opinión de él, pero ahora tengo una BUENA opinión
- Antes tenía una BUENA opinión de él, pero ahora tengo una MALA opinión
- Nunca he tenido una BUENA opinión de él

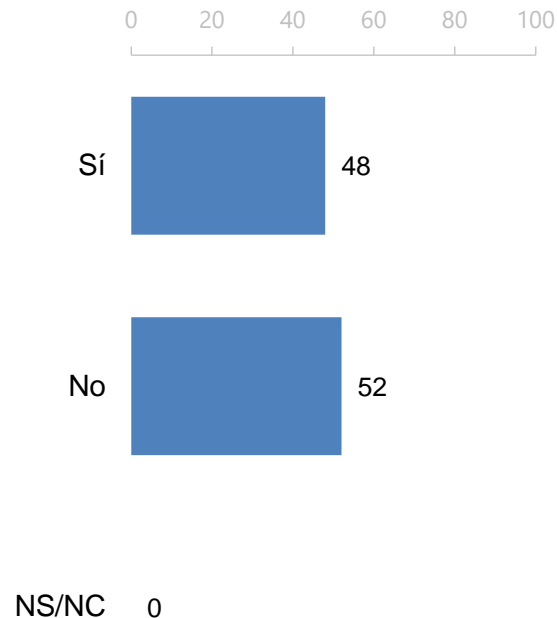


No se muestra % de "NS/NC"

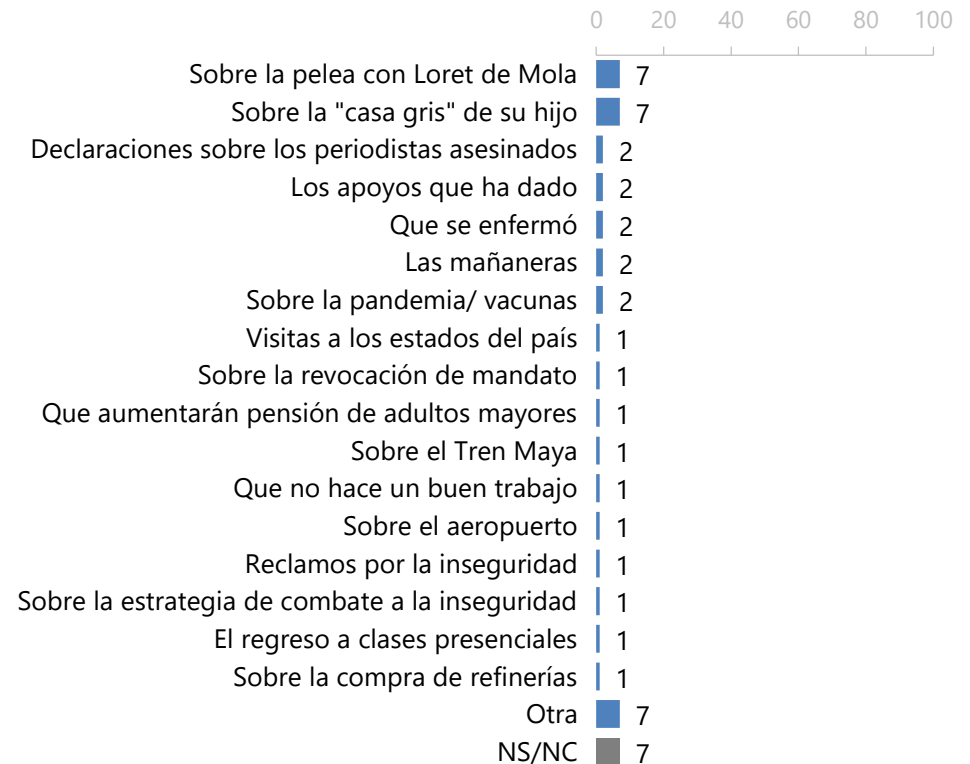
NOTICIAS RELACIONADAS CON AMLO

- A. En las últimas semanas, ¿recuerda haber visto o escuchado alguna noticia relacionada con el presidente López Obrador?
- B. ¿Me podría decir qué noticia recuerda haber visto o escuchado?

Conocimiento de noticias



Noticias vistas/escuchadas [Sólo se preguntó a quienes sí recuerdan haber visto o escuchado alguna noticia]

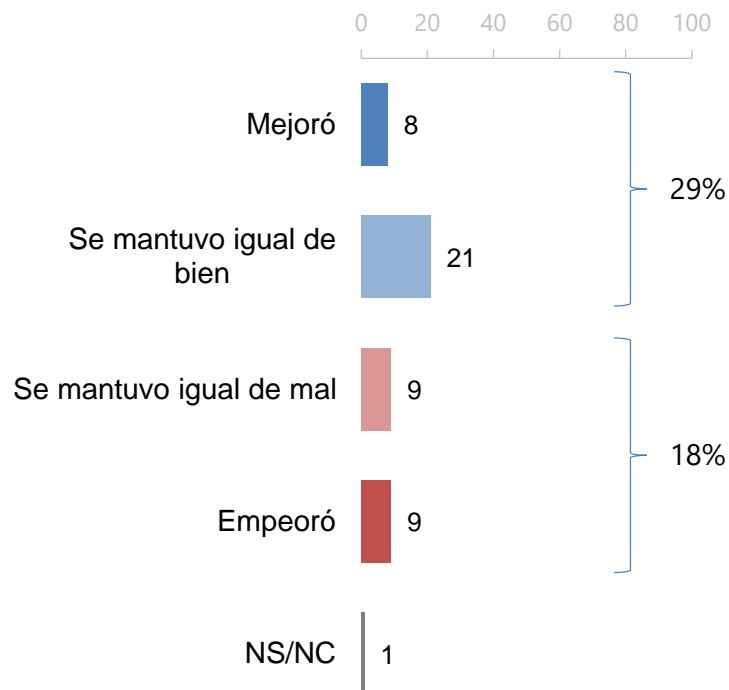


La categoría "Otra" se refiere a menciones con menos de 1%

CAMBIO EN OPINIÓN DEBIDO A NOTICIAS

Después de haber escuchado esta noticia, su opinión del Presidente López Obrador mejoró, empeoró o se mantuvo igual?

[Sólo se preguntó a quienes sí recuerdan haber visto o escuchado alguna noticia]



METODOLOGÍA

Población sujeta a estudio	Adultos, hombres y mujeres de 18 años y más que residen permanentemente en viviendas particulares del territorio nacional.
Técnica de recolección de datos	Entrevistas personales (cara a cara) en vivienda utilizando un cuestionario estructurado aplicado por encuestadores en dispositivos electrónicos.
Cobertura geográfica	Cobertura representativa a nivel nacional.
Marco muestral	El marco muestral comprende la información contenida en las siguientes fuentes: <ul style="list-style-type: none">•Listado de secciones electorales del Catálogo de Información Geoelectoral (EDMSLM, INE).•Estadísticos de la lista Nominal por manzana con cortes de sexo y edad (Octubre, 2021, INE).•Catálogo de manzanas (AC-01R, INE).•Planos cartográficos por Sección Individual (INE).
Diseño de la muestra	<p>El diseño de la muestra es probabilístico (las unidades de selección tienen una probabilidad conocida y distinta de cero de ser seleccionadas) y polietápico (la unidad última de muestreo es seleccionada en varias etapas).</p> <p>En la primera etapa se seleccionaron 100 secciones electorales con probabilidad proporcional al tamaño. El número de entrevistas en cada estrato se asignó de manera proporcional.</p> <p>En la segunda etapa, se seleccionaron en trabajo de gabinete 2 puntos de arranque (manzanas en zonas urbanas o conglomerados de vivienda en zonas rurales) dentro de las secciones a través de un muestreo aleatorio simple y con la cartografía oficial del INE (Planos por sección individual).</p> <p>En la tercera etapa, en el operativo de campo se seleccionaron 5 viviendas en cada punto de arranque mediante un salto sistemático y el método de espiral.</p> <p>En la cuarta etapa se seleccionó al entrevistado dentro del hogar con método de número aleatorio.</p>

METODOLOGÍA (CONT.)

Tamaño de la muestra	1,000 entrevistas efectivas.
Método de estimación de resultados	Los resultados que se presentan son frecuencias ponderadas, cuyo ponderador es el producto de un factor muestral (definido como el inverso de la probabilidad de selección) y un factor de ajuste por desviaciones de sexo, edad, escolaridad y voto en la elección de Diputados de 2021 por estrato de la muestra con respecto a las estadísticas del listado nominal y el Censo 2020 del INEGI (iterative proportional fitting/Raking).
Margen de error	Cada pregunta tiene su propio margen de error. Considerando un efecto de diseño de 1.3, los márgenes de error máximos de la encuesta son de +/- 3.53 puntos porcentuales al 95% de confianza estadística.
Periodo de referencia	Del 17 al 22 de febrero de 2022.