

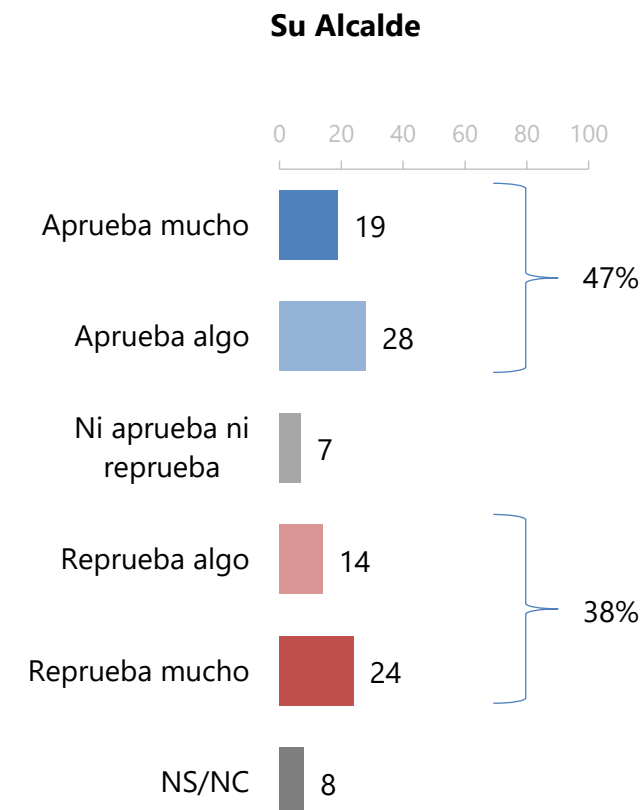
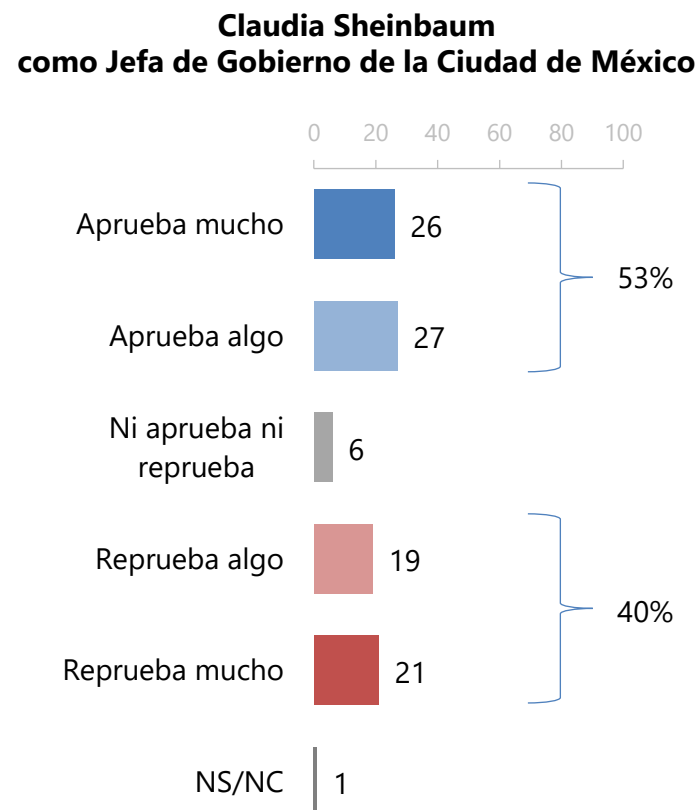
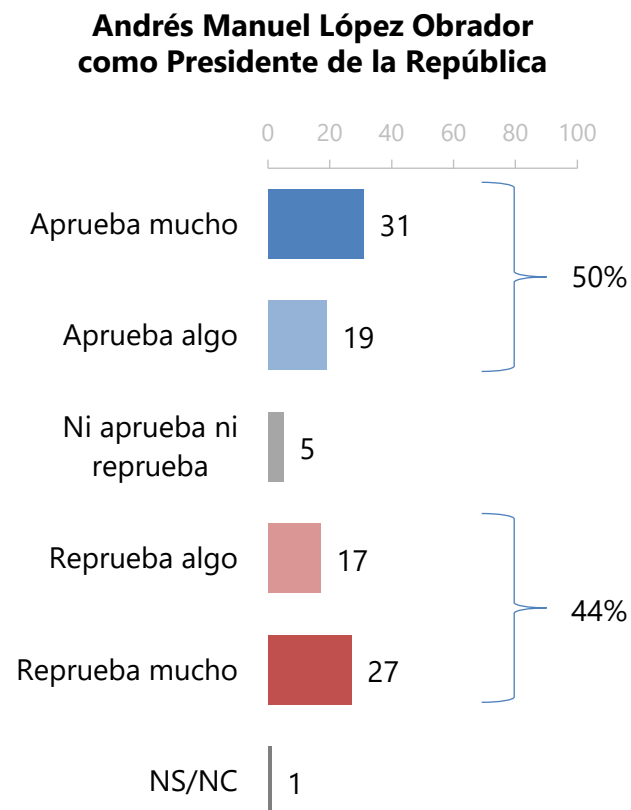
JULIO 2021

ENCUESTA DE OPINIÓN PÚBLICA EN CIUDAD DE MÉXICO

APROBACIÓN DE AUTORIDADES

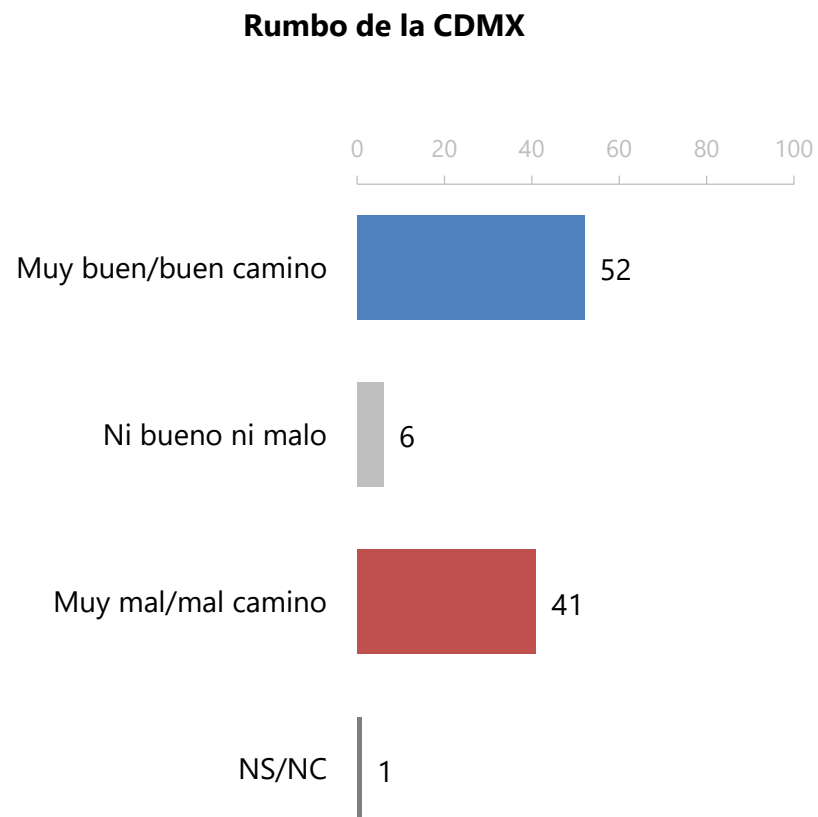
En términos generales, ¿usted aprueba o reprueba el trabajo que está haciendo _____?

→ ¿Mucho o algo?



RUMBO DE LA CDMX

En general, ¿usted cree que la Ciudad de México va por muy buen camino, por buen camino, por mal camino o por muy mal camino?

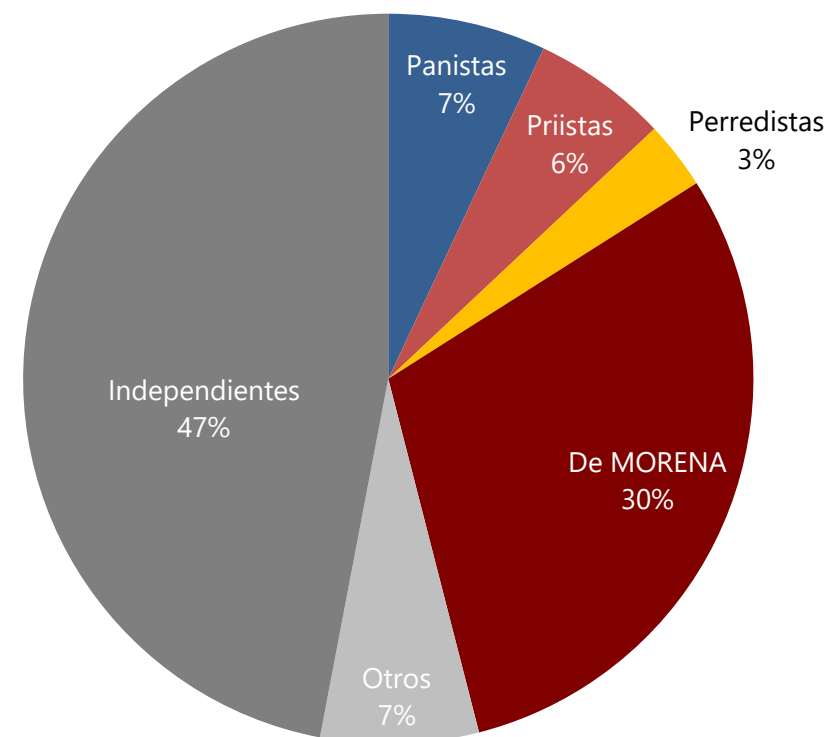
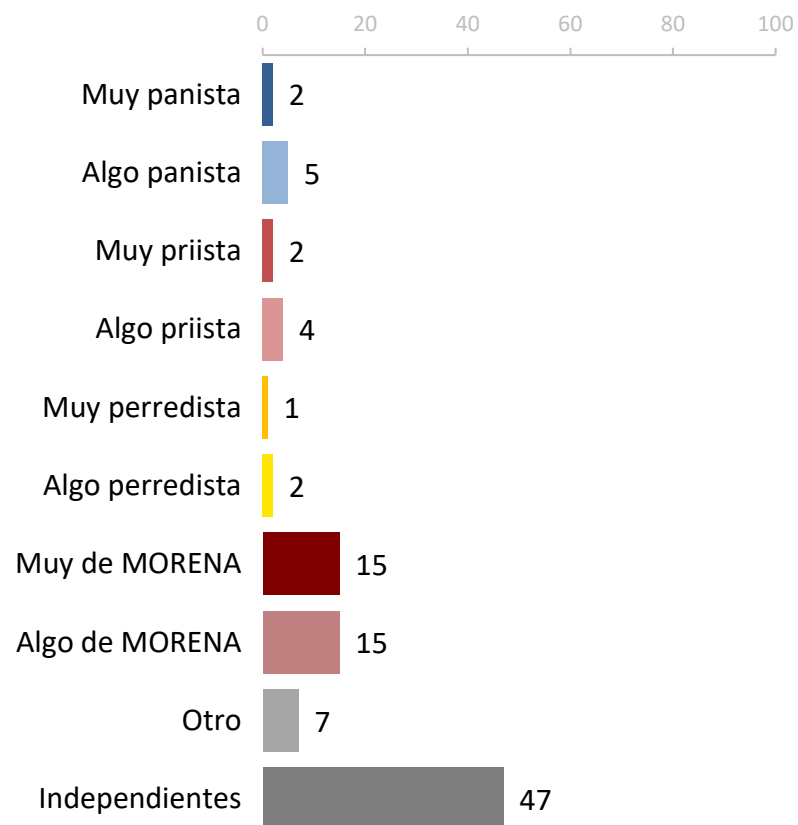


Rumbo de la CDMX por identificación partidista

	Panistas (7%)	Priistas (6%)	De MORENA (30%)	Indep. (47%)
Muy buen/buen camino	19	28	77	44
Ni bueno ni malo	7	6	7	6
Muy mal/mal camino	74	65	16	49
NS/NC	0	1	0	1
Total	100	100	100	100

IDENTIFICACIÓN PARTIDISTA

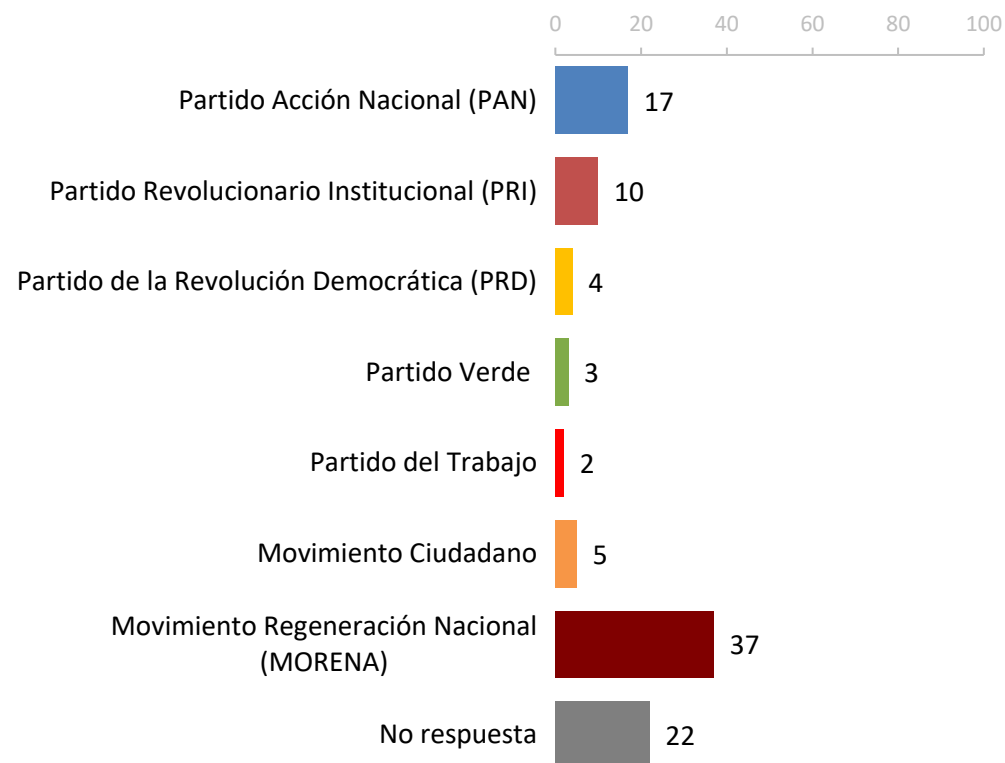
Independientemente del partido por el que usted piensa votar, ¿usted normalmente se considera panista, priista, perredista, verde-ecologista, de MORENA o de otro partido?



PREFERENCIA ELECTORAL

Aunque todavía falta mucho tiempo para la fecha de la elección, si hoy fueran las elecciones para elegir Presidente de la República, ¿por cuál partido votaría usted?

Preferencia electoral



Preferencia electoral por identificación partidista

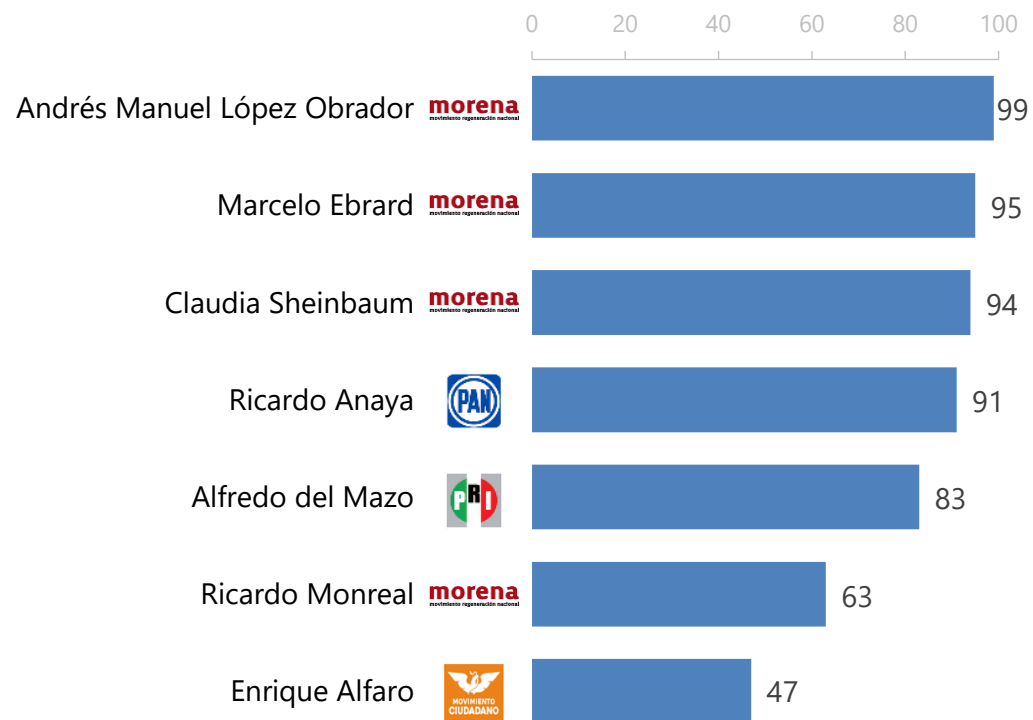
	Panistas (7%)	Priistas (6%)	De MORENA (30%)	Indep. (47%)
PAN	93	5	2	19
PRI	3	82	1	7
PRD	0	1	1	2
Partido Verde	1	2	1	3
Partido del Trabajo	0	2	1	2
Movimiento Ciudadano	0	1	3	6
MORENA	1	1	81	24
No respuesta	2	6	10	37
Total	100	100	100	100

RECONOCIMIENTO Y CONOCIMIENTO DE PERSONAJES

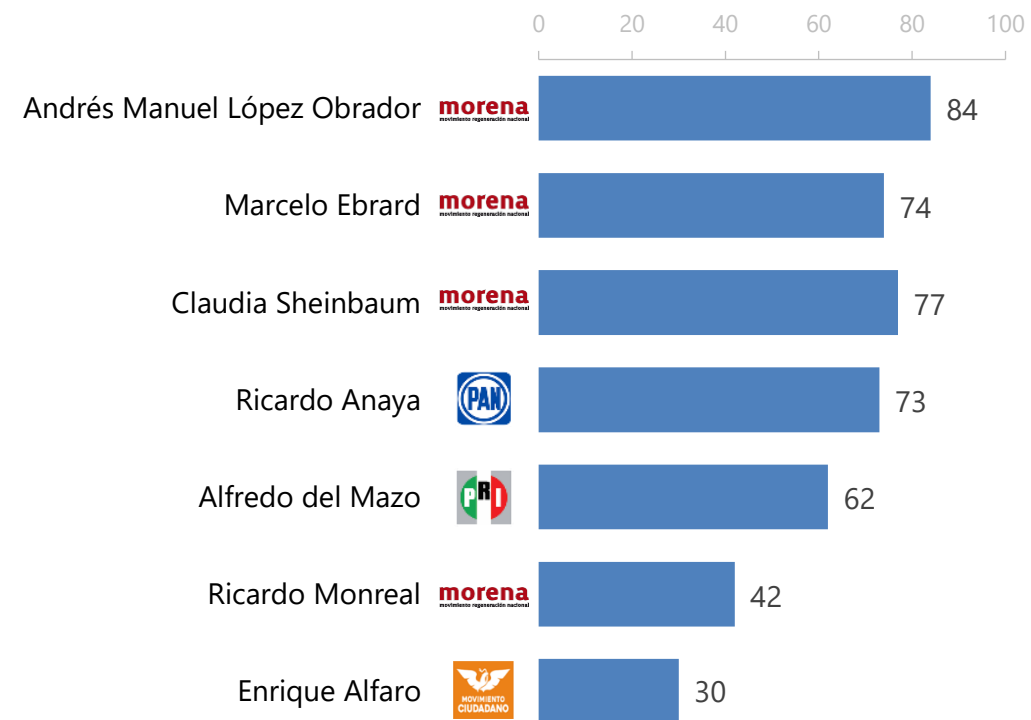
Reconocimiento de nombre: ¿Usted conoce o ha oído hablar de _____?

Conocimiento: Porcentaje de individuos con información suficiente para emitir una opinión positiva o negativa.

Reconocimiento



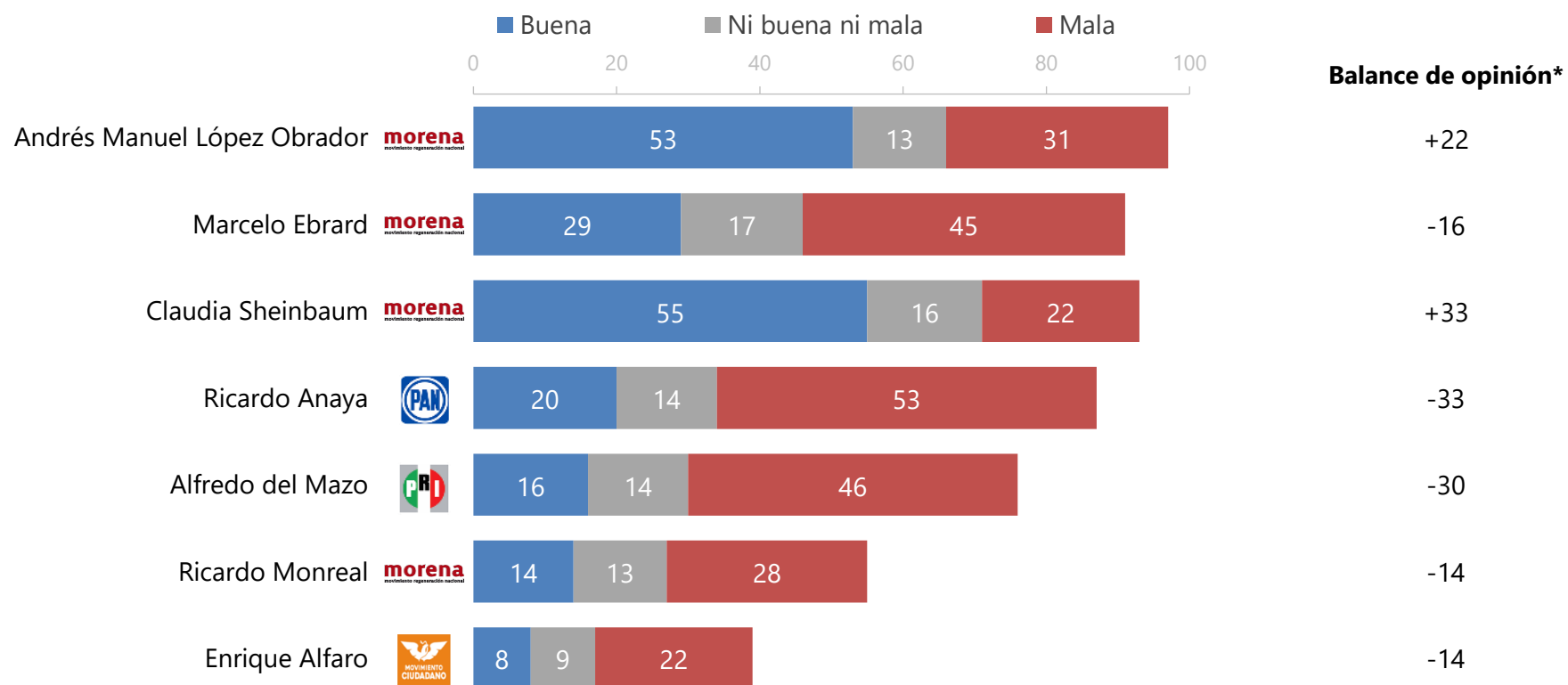
Conocimiento



OPINIÓN DE PERSONAJES

¿Y usted tiene buena o mala opinión de _____? Si no tiene información suficiente para dar una opinión, por favor dígame.

[Sólo se preguntó a quienes respondieron que SÍ lo conocen]



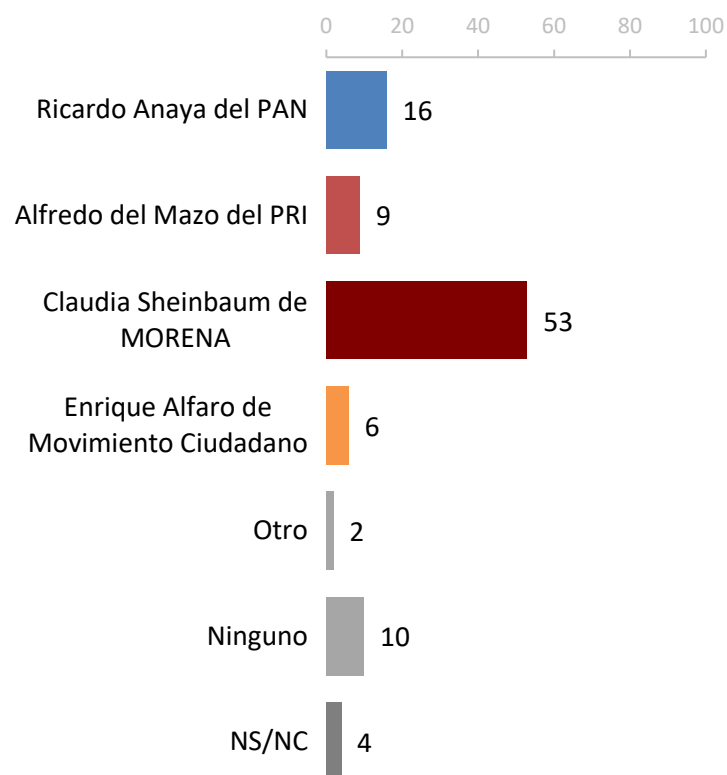
No se muestra % de "NS/NC"

*Opiniones positivas menos negativas

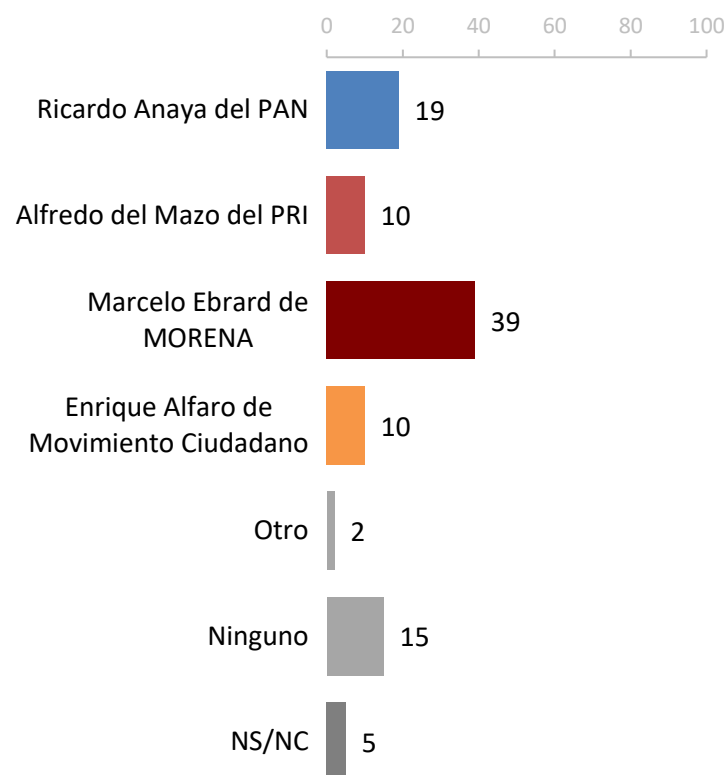
CAREOS

Aunque falta mucho tiempo para la elección, si el día de hoy fueran las elecciones para Presidente de la República, ¿por cuál partido y candidato(a) votaría usted?

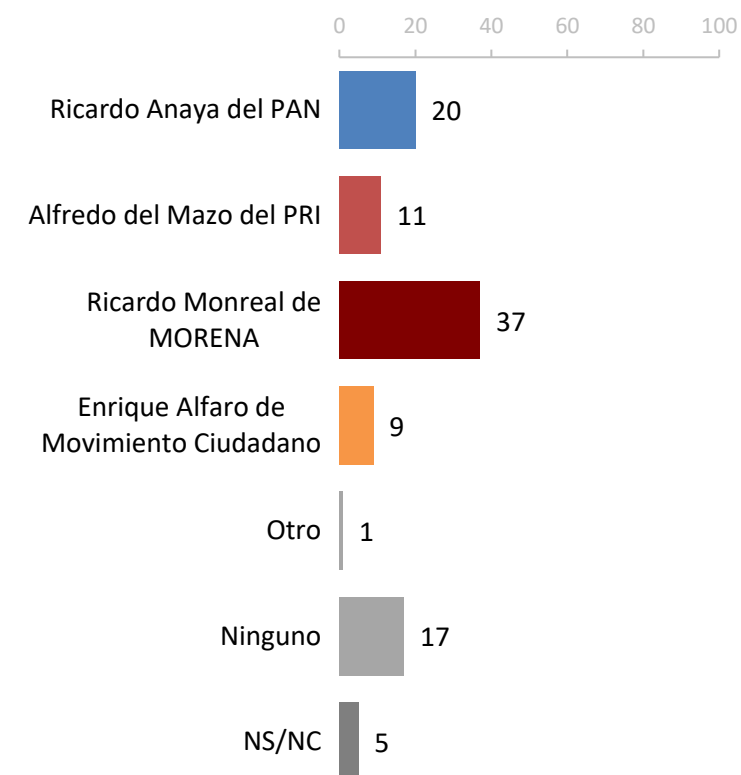
Sheinbaum por MORENA



Ebrard por MORENA



Monreal por MORENA



METODOLOGÍA

Población sujeta a estudio	Adultos, hombres y mujeres de 18 años y más que residen permanentemente en viviendas particulares en Ciudad de México.
Técnica de recolección de datos	Entrevistas personales (cara a cara) en hogares utilizando un cuestionario estructurado aplicado en tablet por encuestadores.
Cobertura geográfica	Cobertura representativa para Ciudad de México.
Marco muestral	<p>El marco muestral comprende la información contenida en las siguientes fuentes:</p> <ul style="list-style-type: none">•Listado de secciones electorales del Catálogo de Información Goelectoral (EDMSLM, INE).•Lista Nominal (Fecha de corte: Marzo 2021, INE).•Catálogo de manzanas (AC-01R, INE).•Cómputos Distritales de la elección de Diputados Federales del 2021 (INE).•Planos por Sección Individual, INE (Urbano, Mixto y Rural).
Diseño de la muestra	<p>El diseño de la muestra es polietápico (la unidad última de muestreo es seleccionada en varias etapas).</p> <p>En la primera etapa se seleccionaron 100 secciones electorales con probabilidad proporcional al tamaño. El número de entrevistas en cada estrato se asignó de manera proporcional.</p> <p>En la segunda etapa, se seleccionaron en trabajo de gabinete 2 puntos de arranque (manzanas en zonas urbanas o conglomerados de vivienda en zonas rurales) dentro de las secciones a través de un muestreo aleatorio simple y con la cartografía oficial del INE (Planos por sección individual).</p> <p>En la tercera etapa, en el operativo de campo se seleccionaron 5 viviendas en cada punto de arranque mediante un salto sistemático y el método de espiral.</p> <p>En la cuarta etapa se seleccionó al entrevistado dentro del hogar con método de número aleatorio.</p>

METODOLOGÍA (CONT.)

Tamaño de la muestra	1,000 entrevistas efectivas.
Método de estimación de resultados	<p>Los resultados que se presentan son frecuencias ponderadas, cuyo ponderador es el producto de un factor muestral (definido como el inverso de la probabilidad de selección) y un factor de ajuste por desviaciones de sexo, edad y escolaridad por estrato de la muestra con respecto a las estadísticas del listado nominal y el Censo 2020 del INEGI (iterative proportional fitting/Raking).</p> <p>Para estimar la precisión de los principales resultados se emplearon los métodos de Conglomerados Últimos y Series de Taylor.</p>
Margen de error	Cada pregunta tiene su propio margen de error. Considerando un efecto de diseño de 1.3, los márgenes de error máximos de la encuesta son de +/- 3.5 puntos porcentuales al 95% de confianza estadística.
Periodo de referencia	Del 14 al 19 de julio de 2021.