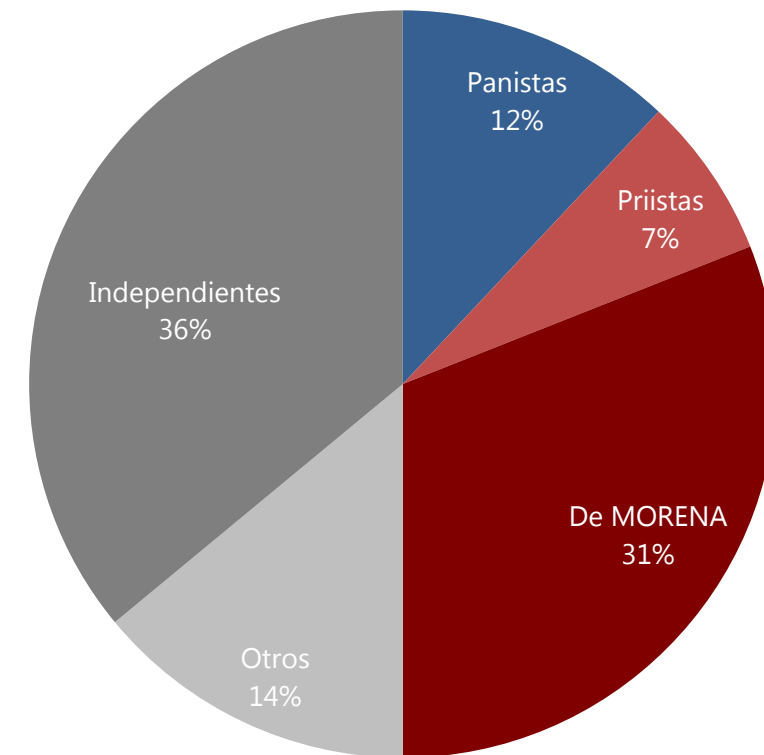
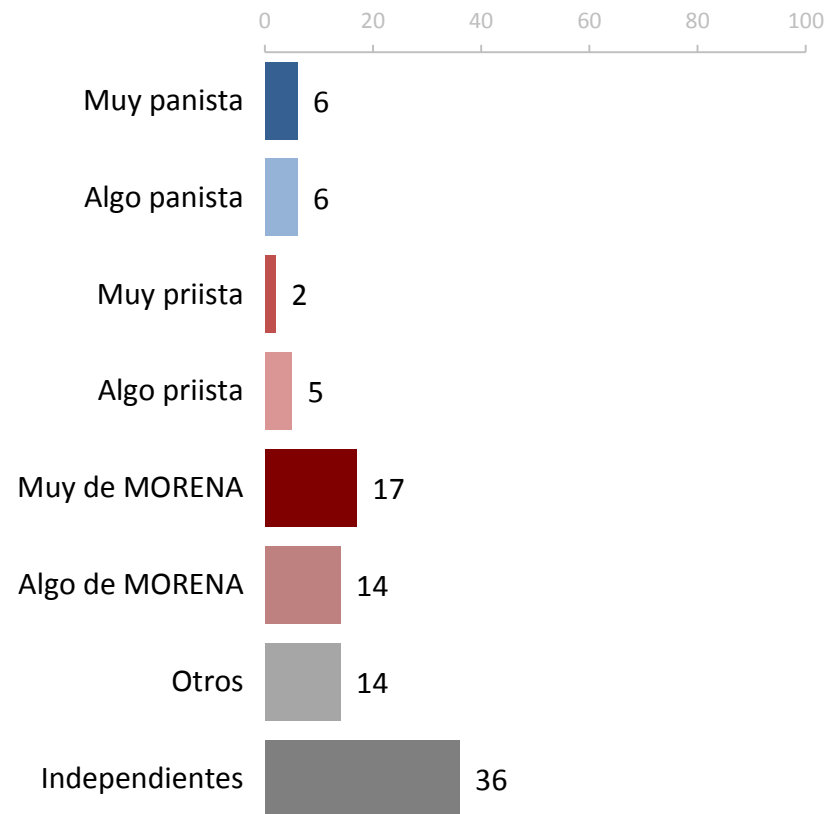


Encuesta de opinión pública en Ciudad de México

Abril 2021

IDENTIFICACIÓN PARTIDISTA

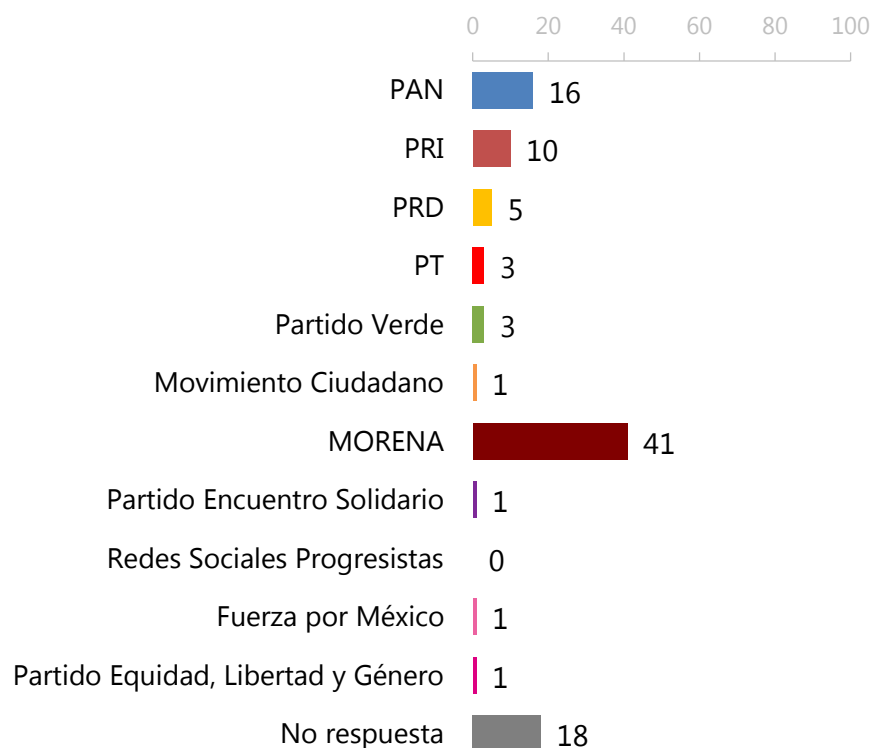
Independientemente del partido por el que usted piensa votar, ¿usted normalmente se considera panista, priista, perredista, verde-ecologista, de MORENA o de otro partido?



PREFERENCIA ELECTORAL

Este año se llevará a cabo la elección para elegir al próximo Diputado Local de su distrito. Si hoy fueran las elecciones para elegir Diputado Local, ¿por cuál partido votaría usted?

Preferencia electoral

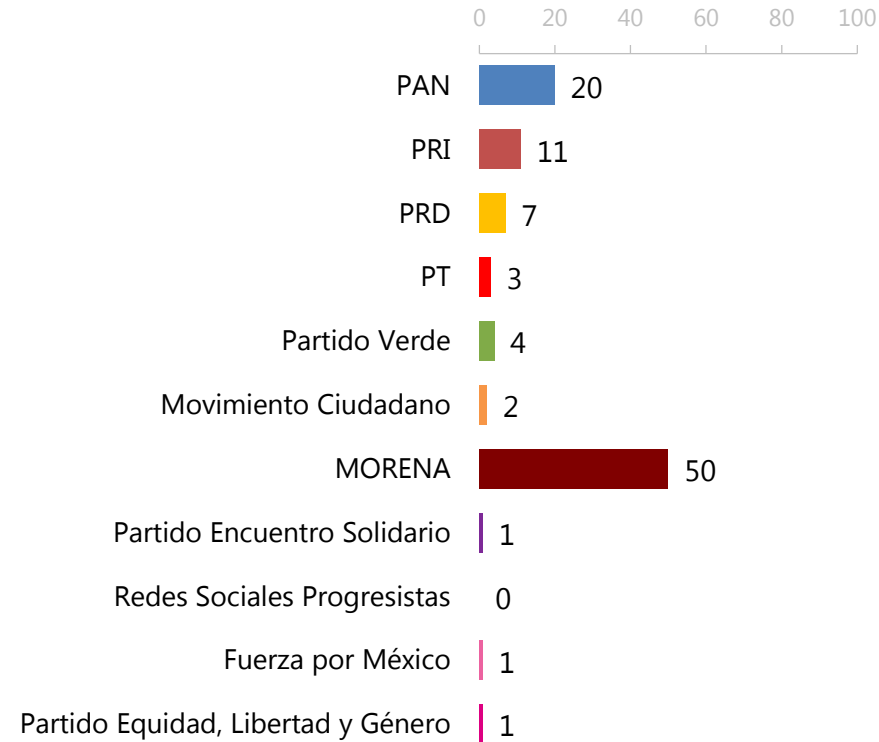


Preferencia electoral por identificación partidista

	Panistas (12%)	Priistas (7%)	De MORENA (31%)	Indep. (36%)
PAN	71	8	2	15
PRI	9	75	1	5
PRD	4	2	1	3
MORENA	9	4	86	28
Otro	3	7	5	11
No respuesta	4	4	5	38
Total	100	100	100	100

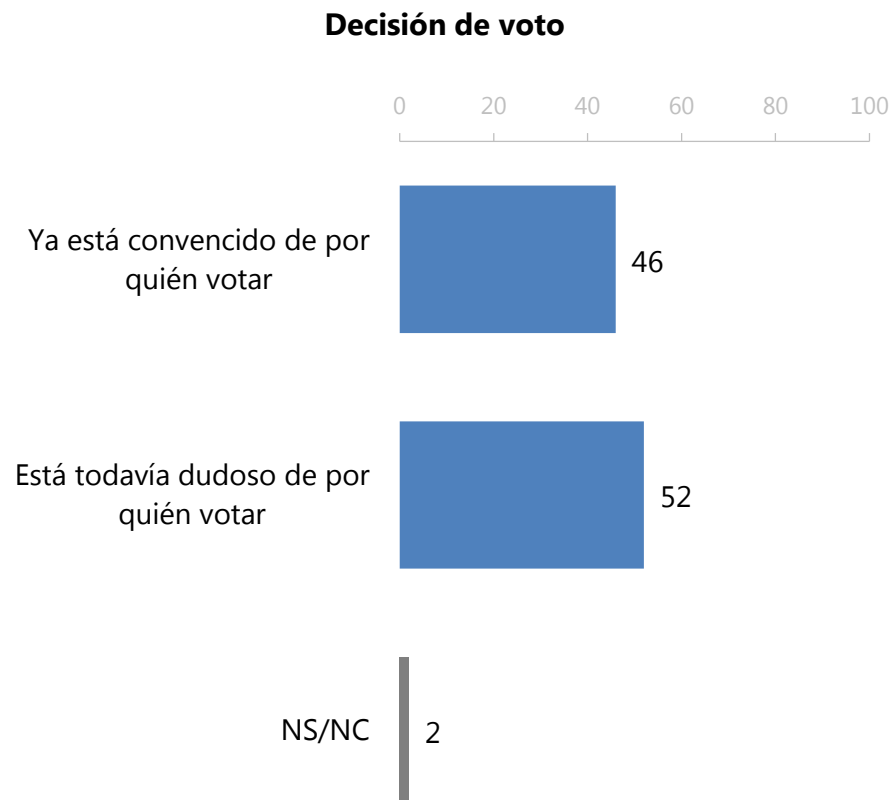
PREFERENCIA ELECTORAL EFECTIVA

[ELIMINANDO 18% DE NO RESPUESTA]



DECISIÓN DE VOTO

Con lo que usted sabe o ha visto de los candidatos a Diputado Local, ¿diría que ya está convencido de por quién votar o diría que está todavía dudoso de por quién votar?

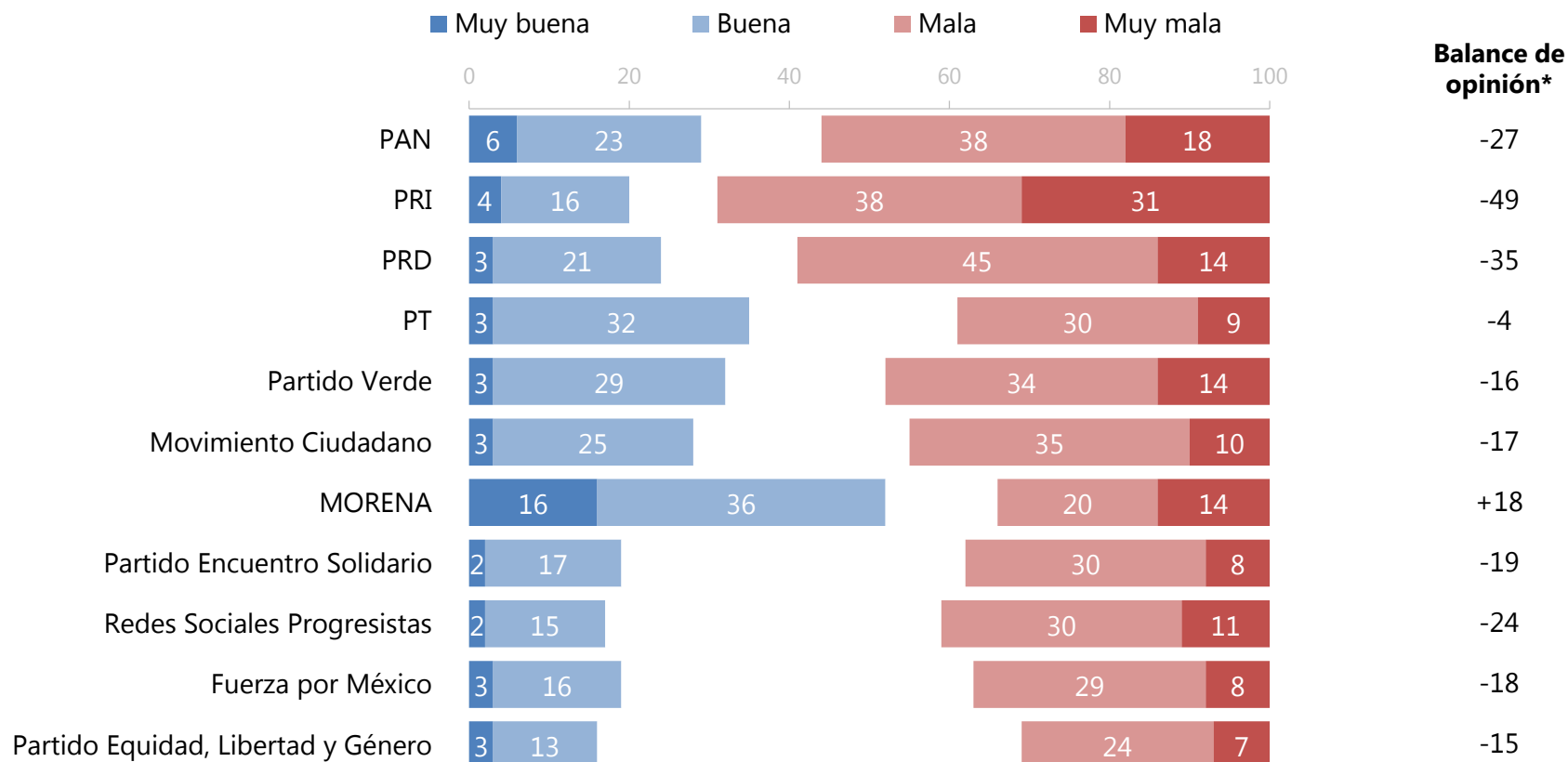


Preferencia electoral por decisión del voto

	Ya está convencido de por quién votar (46%)	Está todavía dudoso de por quién votar (52%)
PAN	18	14
PRI	11	8
PRD	4	7
MORENA	57	28
Otro	3	16
No respuesta	7	27
Total	100	100

OPINIÓN DE PARTIDOS

¿Cuál es su opinión del ____ ? ¿Muy buena, buena, mala o muy mala?



No se muestra % de "Ni buena ni mala" y "NS/NC"

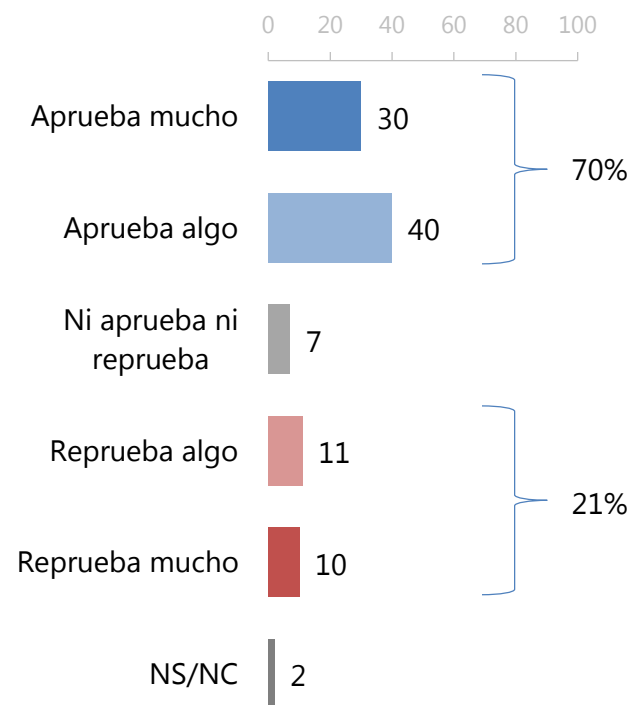
*Opiniones positivas menos negativas

APROBACIÓN DE AUTORIDADES

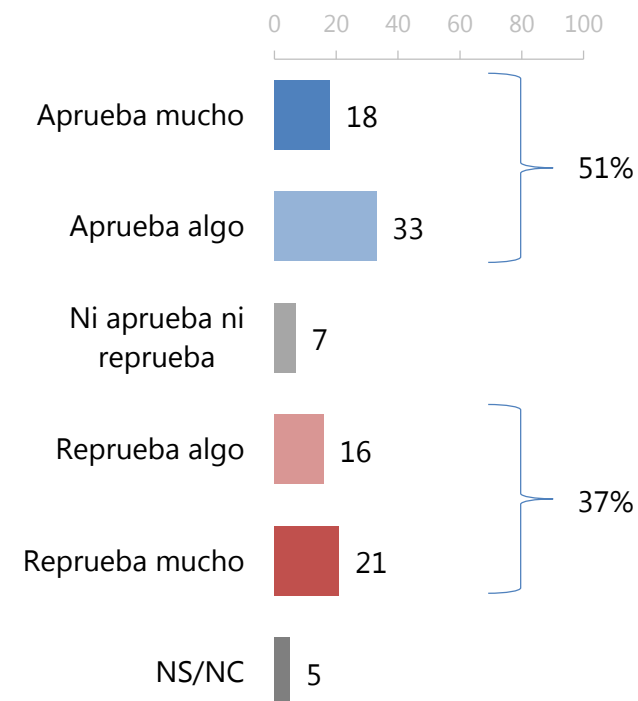
En términos generales, ¿usted aprueba o reprueba el trabajo que está haciendo _____?

→ ¿Mucho o algo?

**Claudia Sheinbaum
como Jefa de Gobierno de la Ciudad de México**

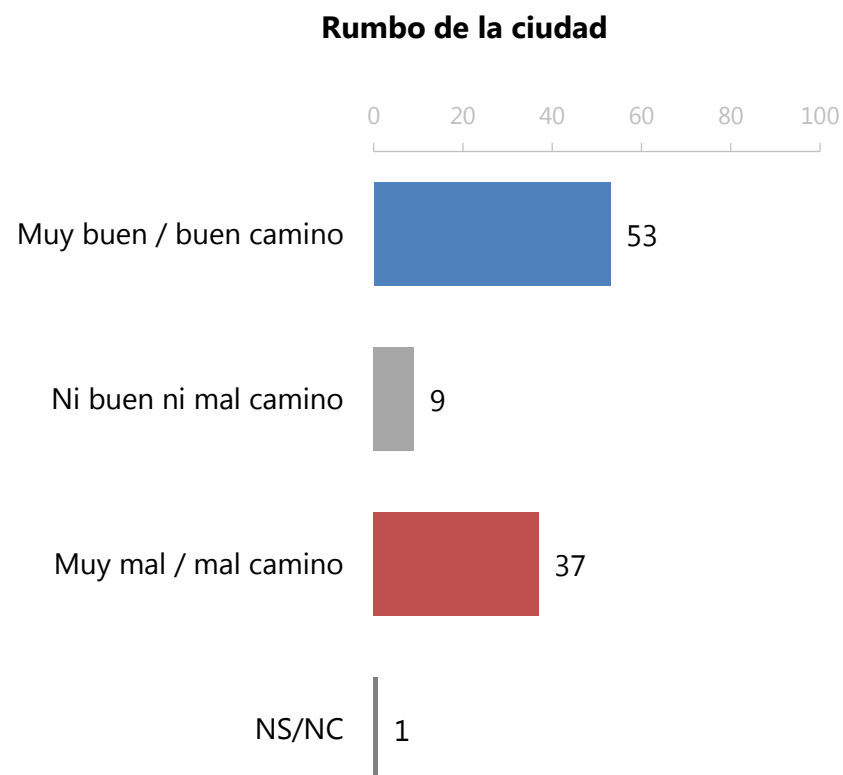


El Alcalde de su alcaldía



RUMBO DE LA CIUDAD

En general, ¿usted cree que la Ciudad de México va por muy buen camino, por buen camino, por mal camino o por muy mal camino?

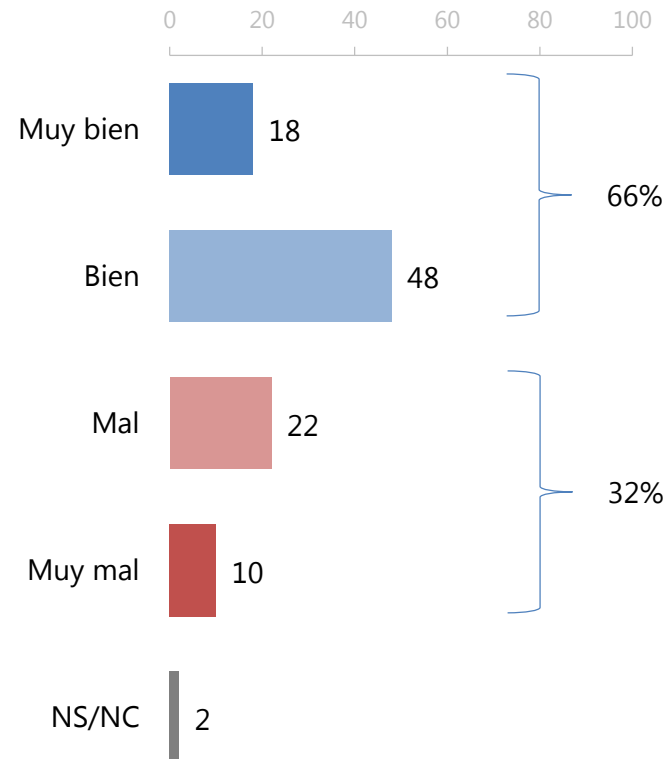


Rumbo de la ciudad por identificación partidista

	Panistas (12%)	Priistas (7%)	De MORENA (31%)	Indep. (36%)
Muy buen / buen camino	40	20	77	47
Ni buen ni mal camino	5	7	8	10
Muy mal / mal camino	55	72	14	42
NS/NC	0	1	1	1
Total	100	100	100	100

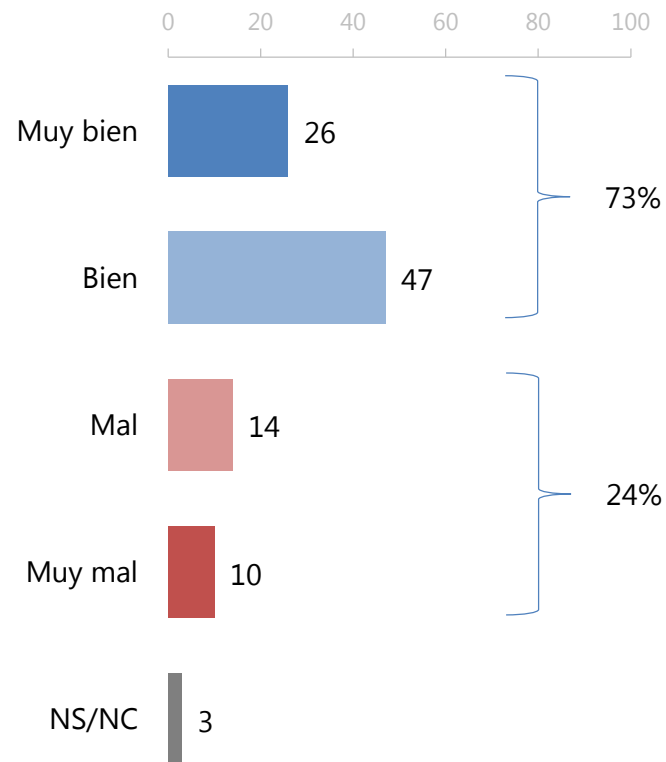
EVALUACIÓN SHEINBAUM ANTE LA PANDEMIA

¿Cómo califica el trabajo que ha hecho hasta ahora la Jefa de Gobierno Claudia Sheinbaum para enfrentar la epidemia del coronavirus? ¿Muy bien, bien, mal o muy mal? Si no tiene información suficiente por favor dígamelo.



EVALUACIÓN DEL PROCESO DE VACUNACIÓN

Con lo que usted sabe o ha escuchado, ¿cómo calificaría el proceso de vacunación del coronavirus en la Ciudad de México? ¿Muy bien, bien, mal o muy mal? Si no tiene información suficiente por favor dígame



METODOLOGÍA

Población sujeta a estudio	Adultos, hombres y mujeres de 18 años y más que residen permanentemente en viviendas particulares en Ciudad de México.
Técnica de recolección de datos	Entrevistas personales (cara a cara) en hogares utilizando un cuestionario estructurado aplicado en tablet por encuestadores.
Cobertura geográfica	Cobertura representativa a nivel Ciudad de México.
Tamaño de la muestra	1,600 entrevistas efectivas en Ciudad de México.
Diseño de la muestra	El diseño de la muestra es polietápico (la unidad última de muestreo es seleccionada en varias etapas).
Método de estimación de resultados	Los resultados que se presentan son frecuencias ponderadas, cuyo ponderador es el producto de un factor muestral (definido como el inverso de la probabilidad de selección) y un factor de ajuste por desviaciones de sexo, edad, y escolaridad por estrato de la muestra con respecto a las estadísticas del listado nominal y el Censo 2020 del INEGI (iterative proportional fitting/Raking). Para estimar la precisión de los principales resultados se emplearon los métodos de Conglomerados Últimos y Series de Taylor.
Margen de error	Cada pregunta tiene su propio margen de error. Considerando un efecto de diseño de 1.3, los márgenes de error máximos de la encuesta son de +/- 2.79 puntos porcentuales al 95% de confianza estadística.
Periodo de referencia	Del 10 al 14 de abril de 2021.
Patrocinio	EL UNIVERSAL/Buendía & Márquez
Diseño, análisis y recolección de datos	Buendía & Márquez