

Encuesta de opinión pública en el estado de Sinaloa

Octubre 2020

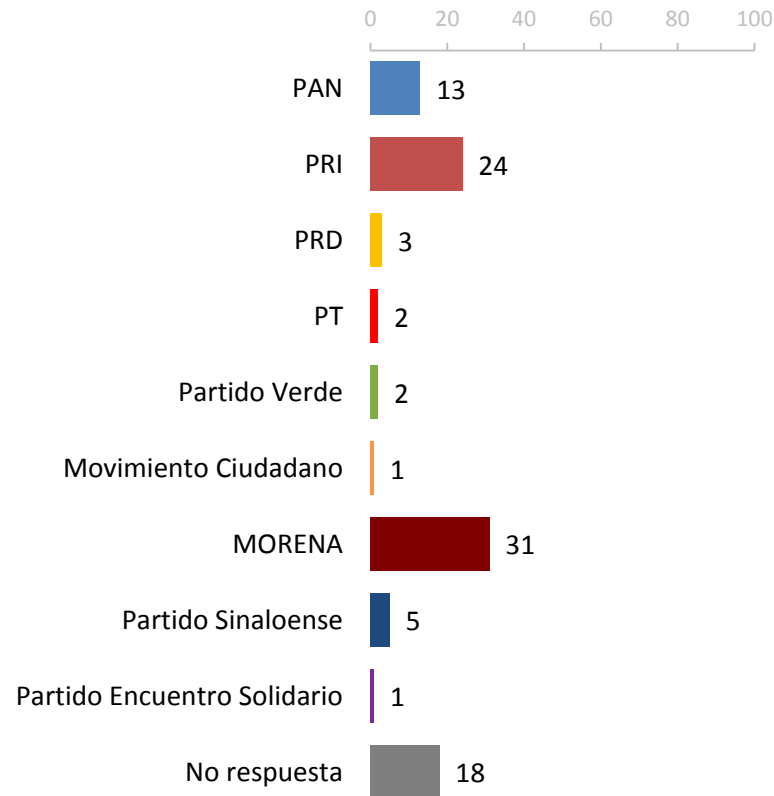
Índice

Resumen ejecutivo	03
Preferencia electoral	09
Aspirantes a Gobernador	16
Evaluación de autoridades	31
Metodología	37

Resumen ejecutivo

RESUMEN EJECUTIVO

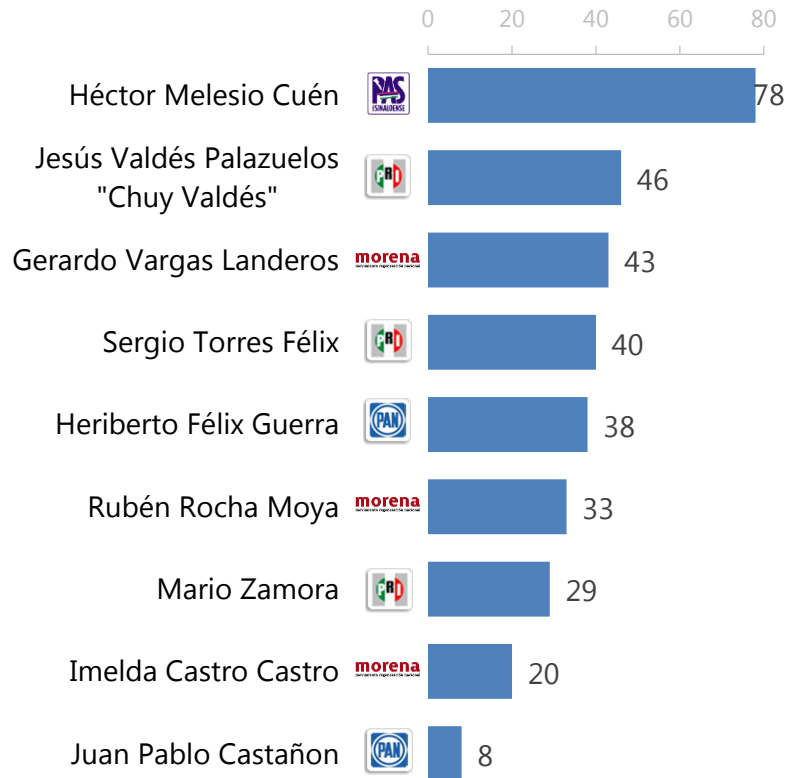
Preferencia electoral de Gobernador



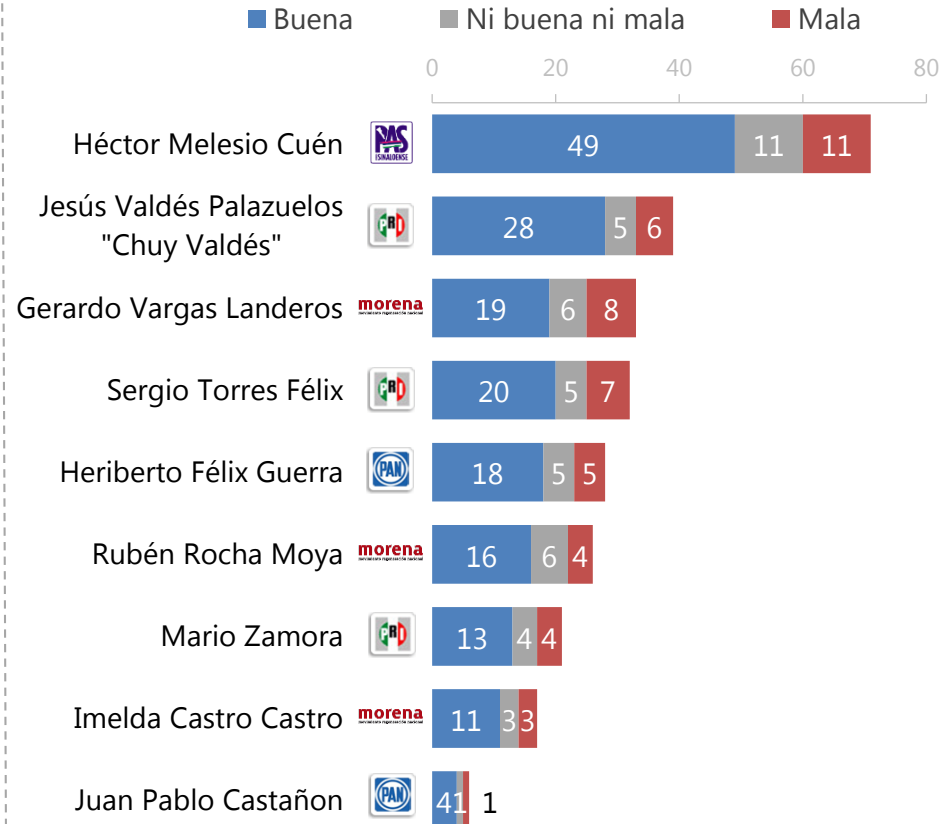
RESUMEN EJECUTIVO (CONT.)

Reconocimiento y opinión de personajes

Reconocimiento



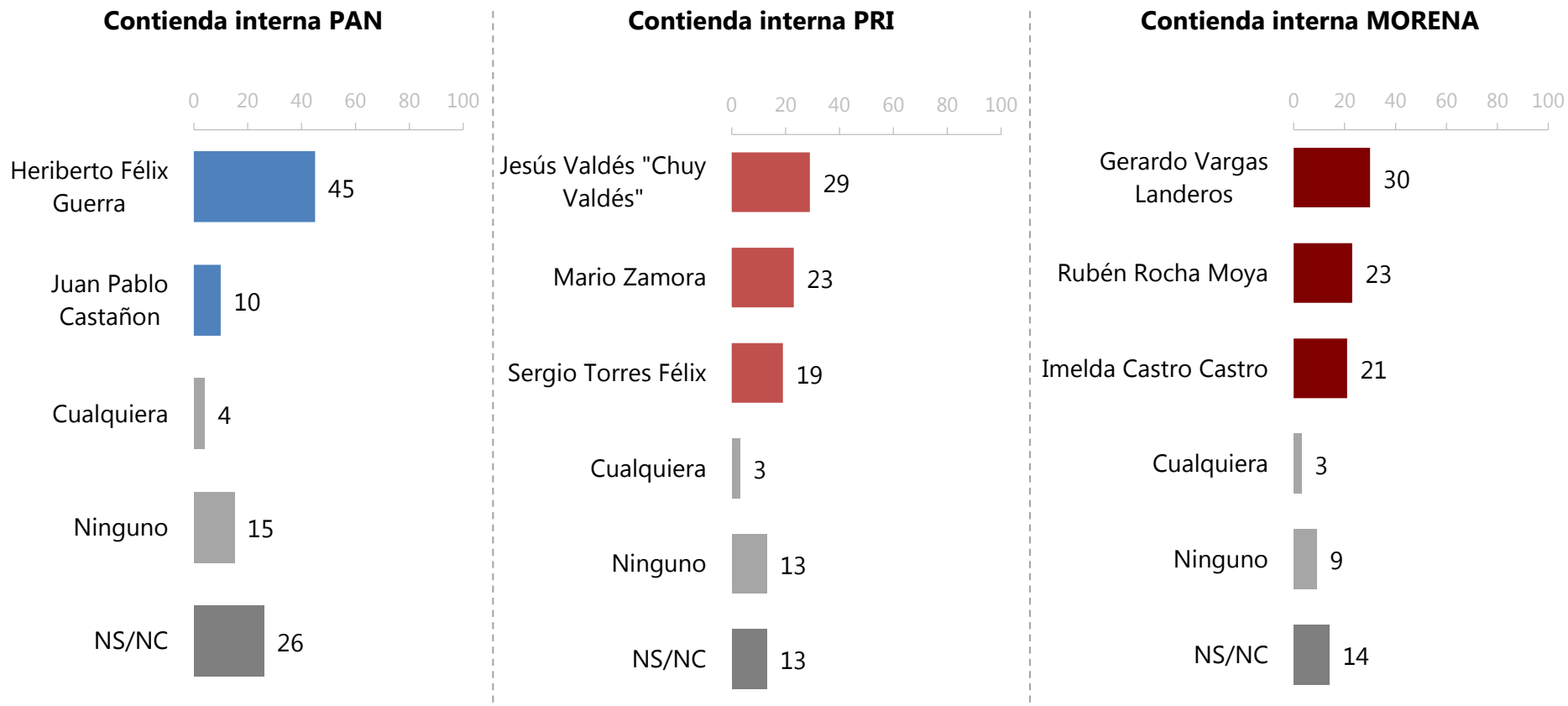
Opinión



No se muestra % de "NS/NC"

RESUMEN EJECUTIVO (CONT.)

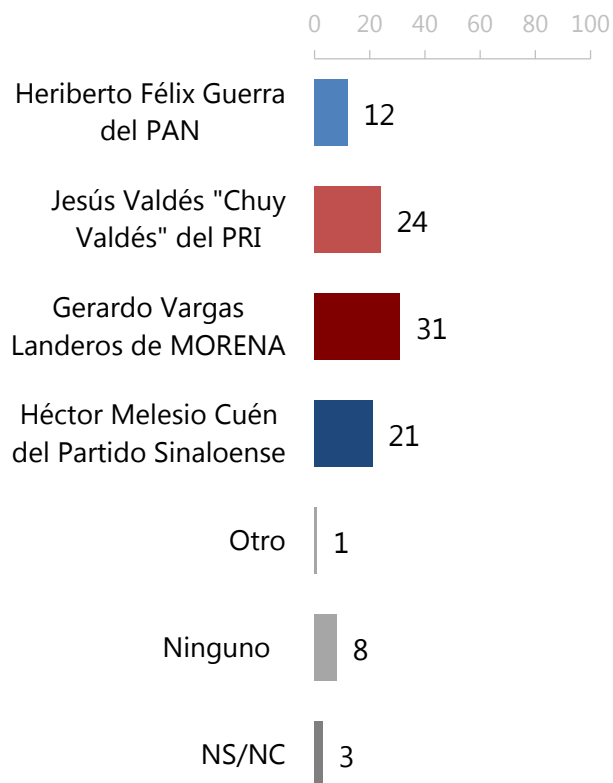
Contiendas internas



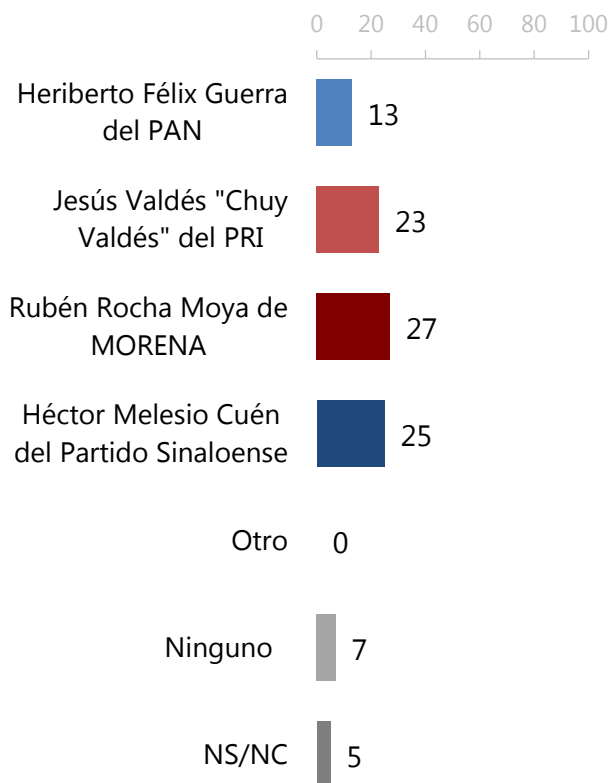
RESUMEN EJECUTIVO (CONT.)

Careos

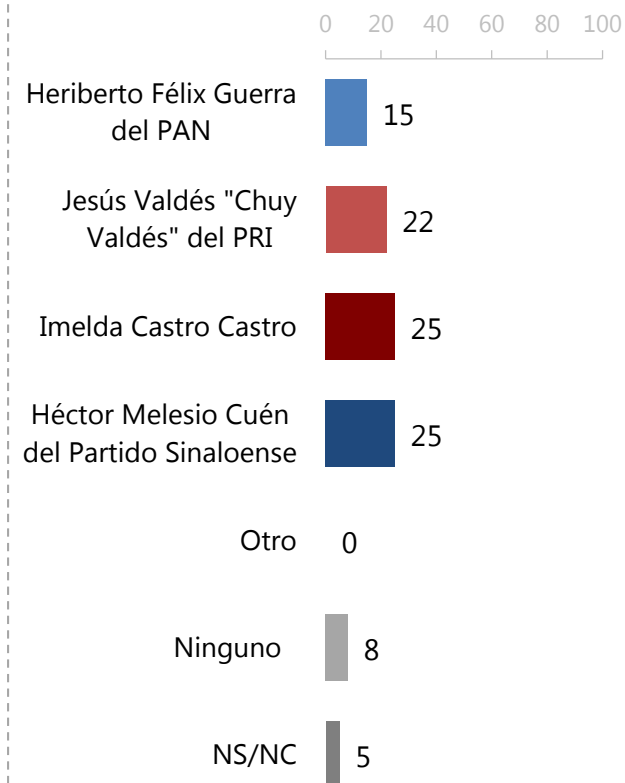
Vargas por MORENA



Rocha por MORENA



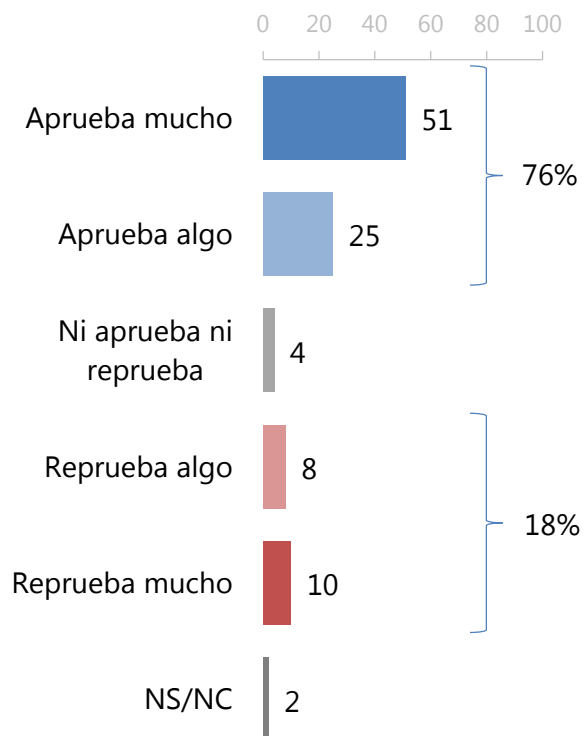
Castro por MORENA



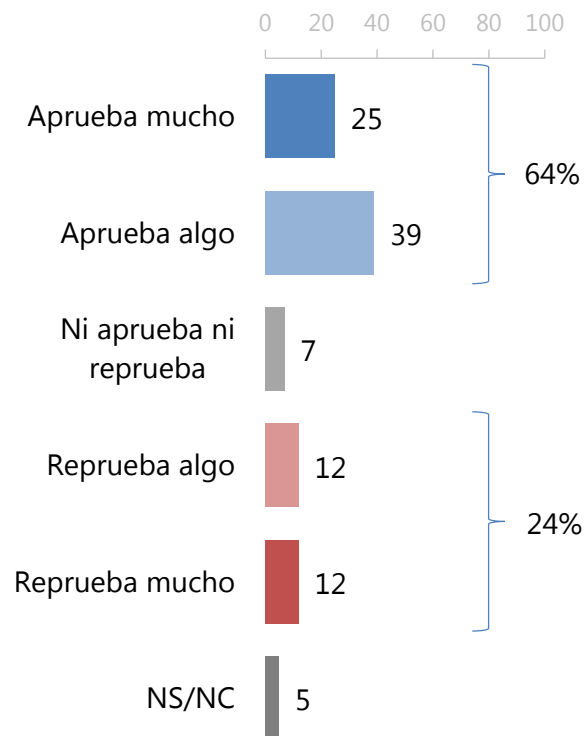
RESUMEN EJECUTIVO (CONT.)

Aprobación de autoridades

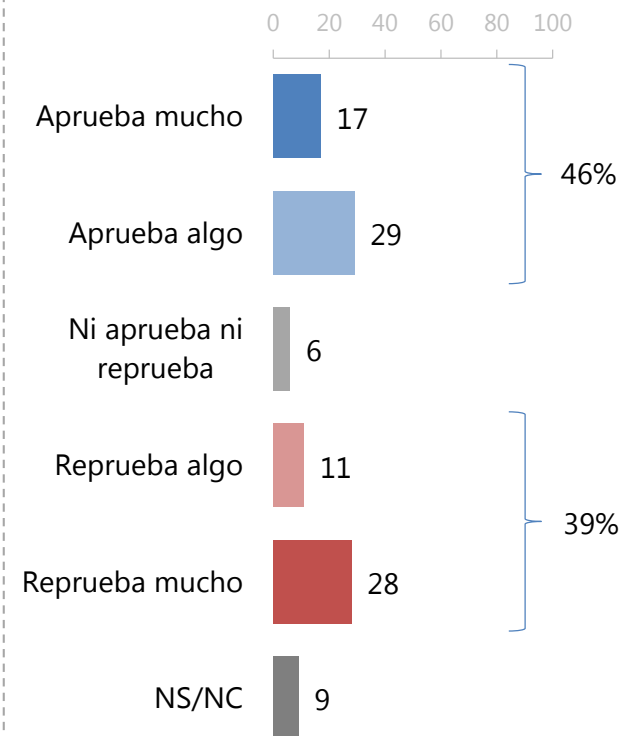
Andrés Manuel López Obrador como Presidente de la República



Quirino Ordaz Coppel como Gobernador de Sinaloa



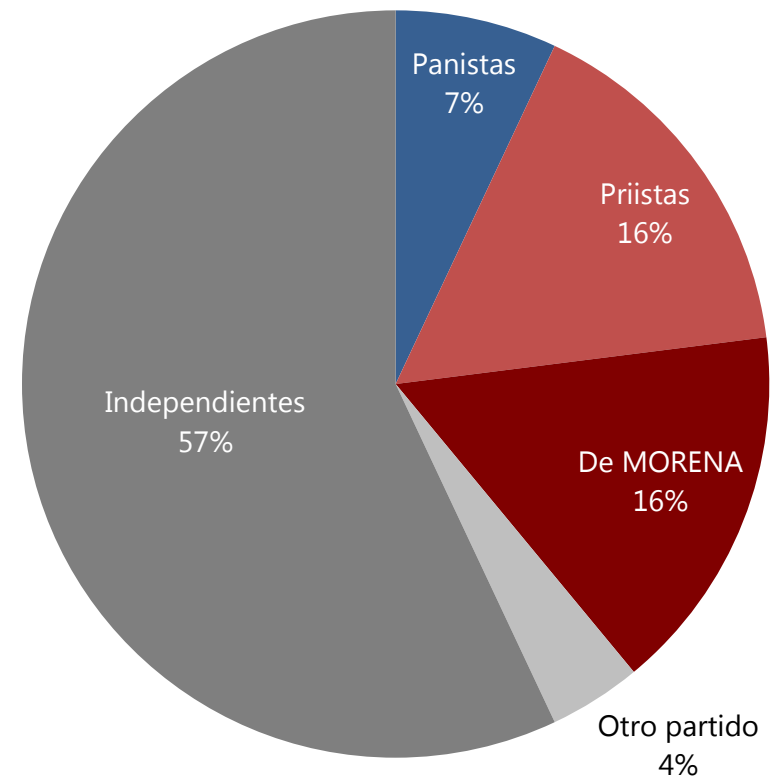
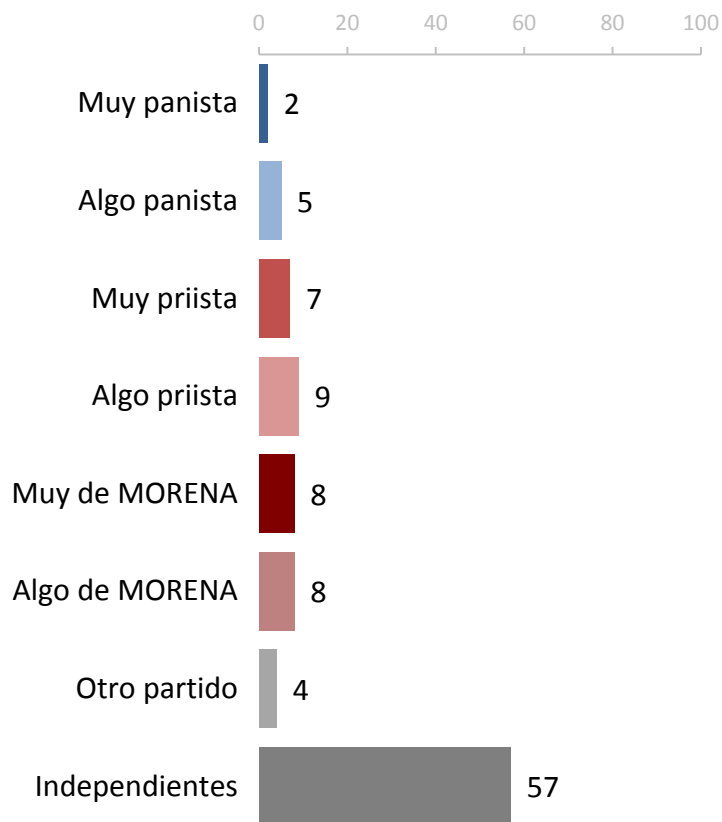
Su Presidente Municipal



Preferencia electoral

IDENTIFICACIÓN PARTIDISTA

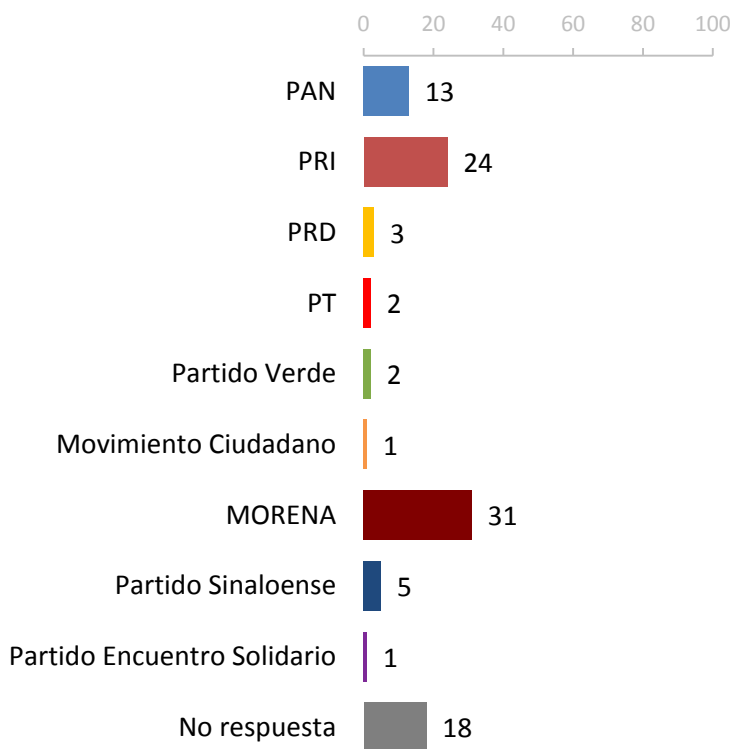
Independientemente del partido por el que usted piensa votar, ¿usted normalmente se considera panista, priista, perredista, verde-ecologista, de MORENA o de otro partido?



PREFERENCIA ELECTORAL DE GOBERNADOR

El próximo año se llevará a cabo la elección para elegir al próximo Gobernador de Sinaloa. Si hoy fueran las elecciones para elegir Gobernador de Sinaloa, ¿por cuál partido votaría usted?

Preferencia electoral de Gobernador



Preferencia electoral de Gobernador por identificación partidista

	Panistas (7%)	Priistas (16%)	De MORENA (16%)	Indep. (57%)
PAN	64	4	1	14
PRI	8	75	5	18
MORENA	8	7	81	27
Otro partido	12	7	7	15
No respuesta	8	7	6	26
Total	100	100	100	100

En las elecciones presidenciales de 2018 AMLO obtuvo 64% de los votos en Sinaloa.

En las elecciones de diputados federales de 2018 MORENA obtuvo 44% de los votos en Sinaloa.

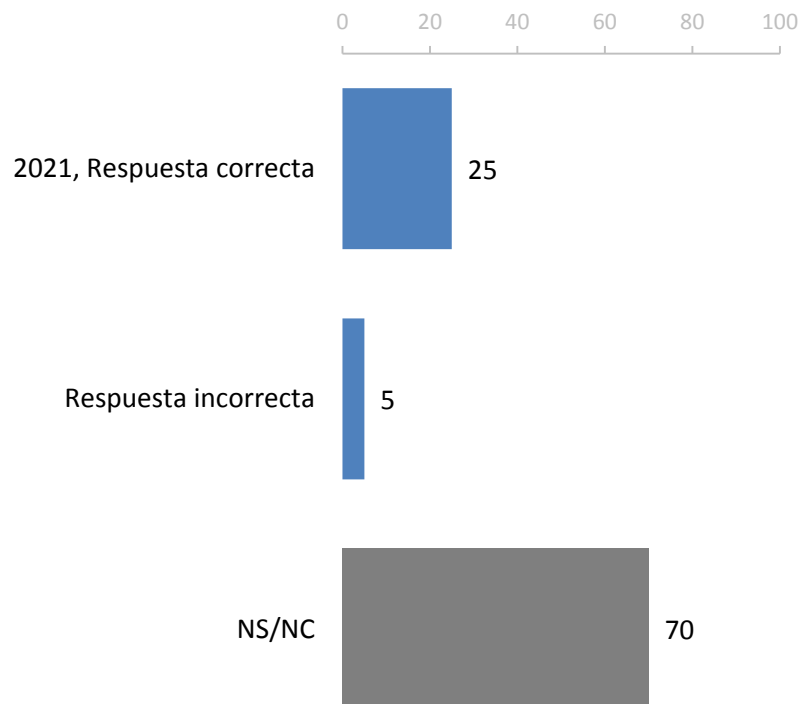
PREFERENCIA ELECTORAL DE GOBERNADOR POR USO DE REDES SOCIALES

El próximo año se llevará a cabo la elección para elegir al próximo Gobernador de Sinaloa. Si hoy fueran las elecciones para elegir Gobernador de Sinaloa, ¿por cuál partido votaría usted?

	Facebook (65%)	Twitter (10%)	WhatsApp (71%)	Youtube (50%)	Tik Tok (10%)
PAN	15	10	14	14	22
PRI	23	33	23	24	26
MORENA	30	30	29	30	24
Otro partido	15	12	15	15	15
No respuesta	17	15	19	17	13
Total	100	100	100	100	100

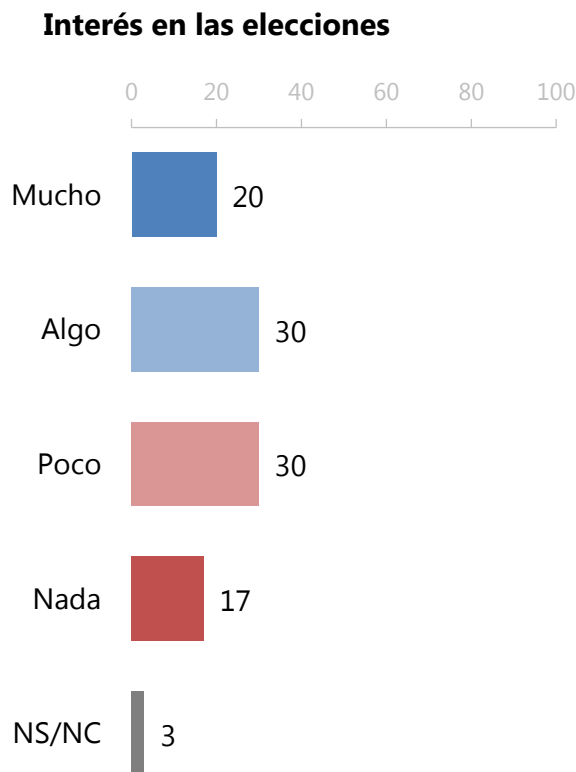
AÑO DE ELECCIONES

Con lo que usted sabe o ha escuchado, ¿me podría decir en qué año se llevarán a cabo las próximas elecciones de Gobernador en el estado de Sinaloa?



INTERÉS EN LAS ELECCIONES

¿Qué tan interesado está en las próximas elecciones de Gobernador de Sinaloa?

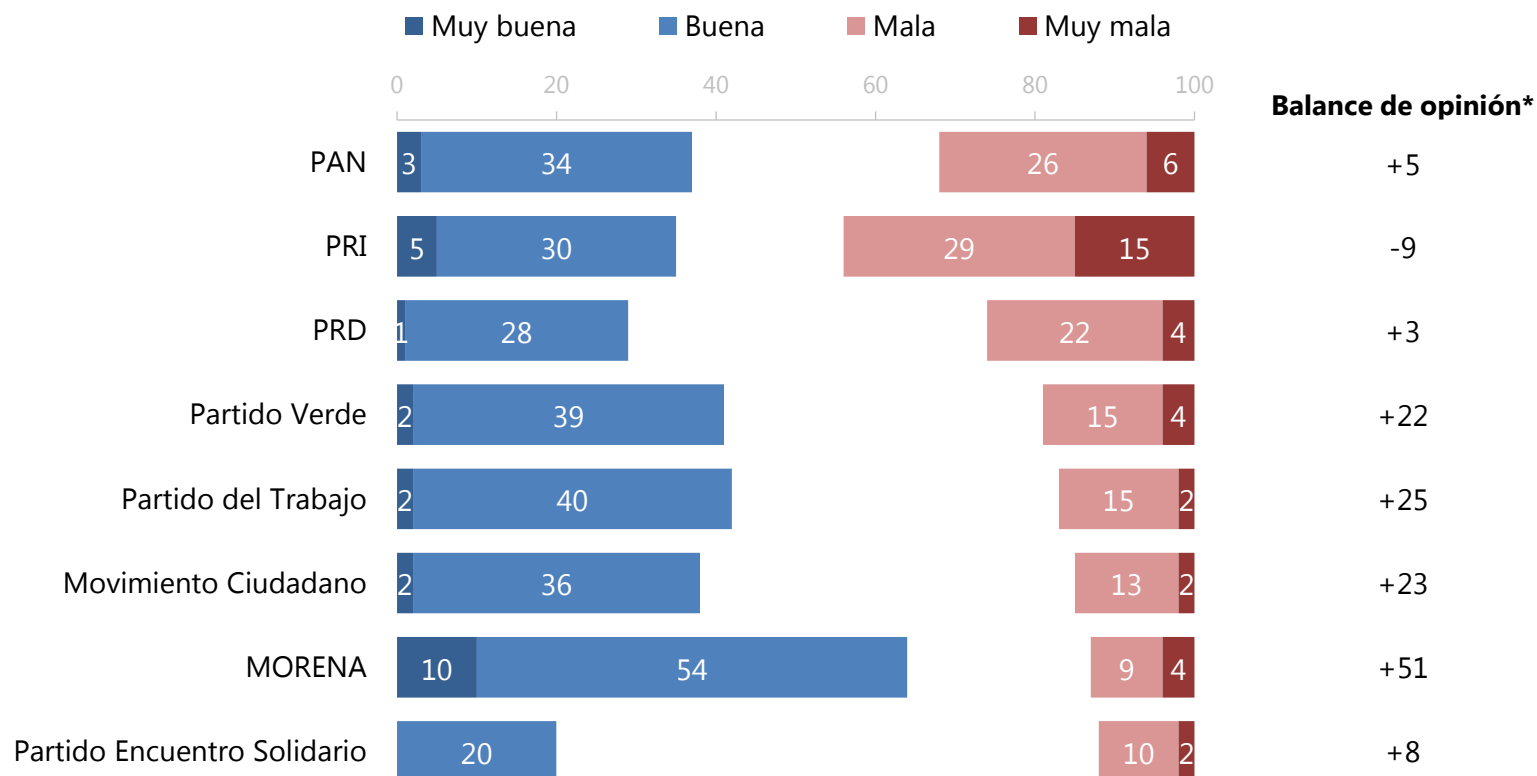


Preferencia electoral de Gobernador por interés en las elecciones

	Mucho (20%)	Algo (30%)	Poco (30%)	Nada (17%)
PAN	9	19	14	10
PRI	34	22	24	17
MORENA	37	35	30	20
Otro partido	12	12	16	15
No respuesta	8	12	16	38
Total	100	100	100	100

OPINIÓN DE PARTIDOS

¿Cuál es su opinión del _____? ¿Muy buena, buena, mala o muy mala?



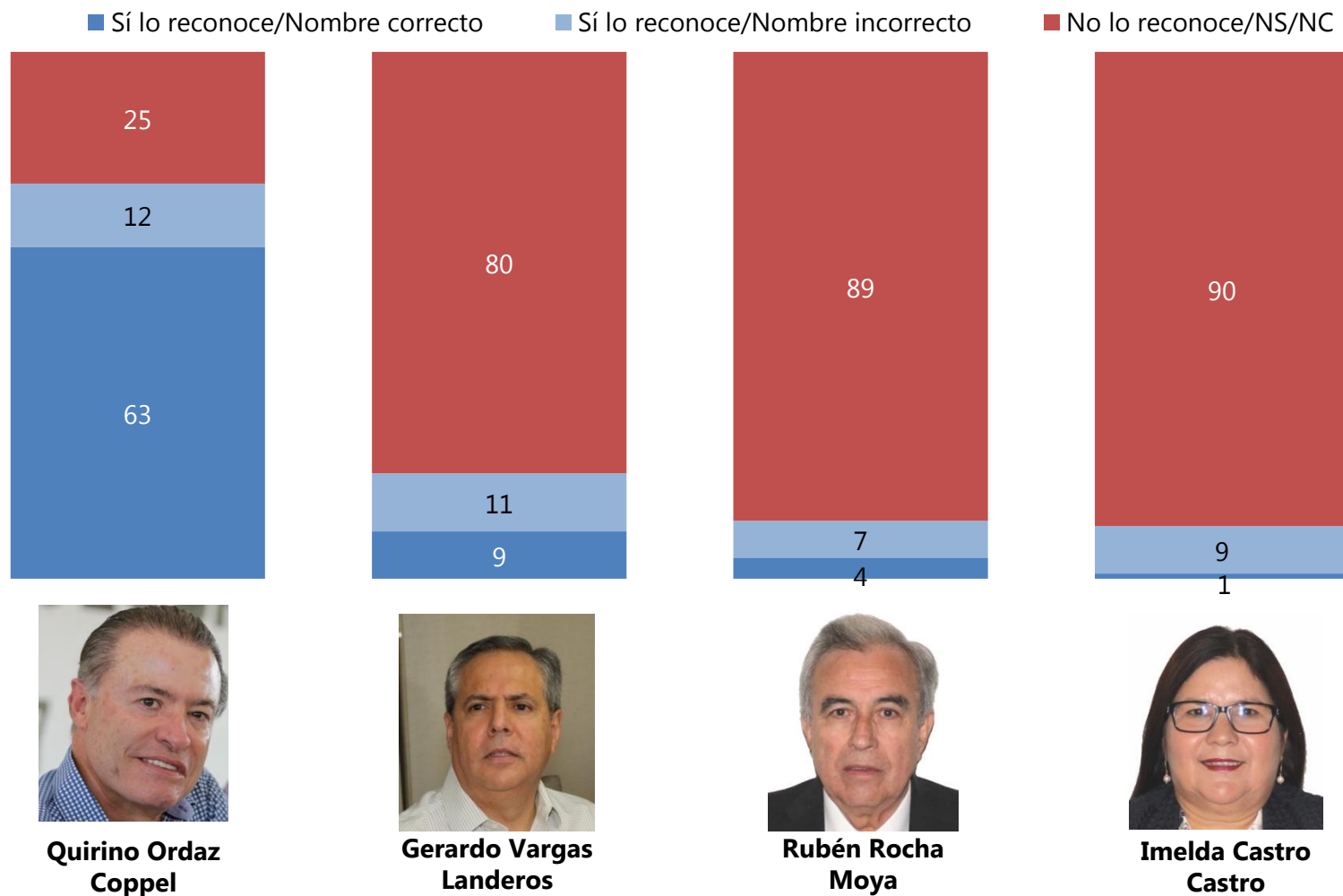
No se muestra % de "Ni buena ni mala" y "NS/NC"

*Opiniones positivas menos negativas

Aspirantes a Gobernador

RECONOCIMIENTO VISUAL

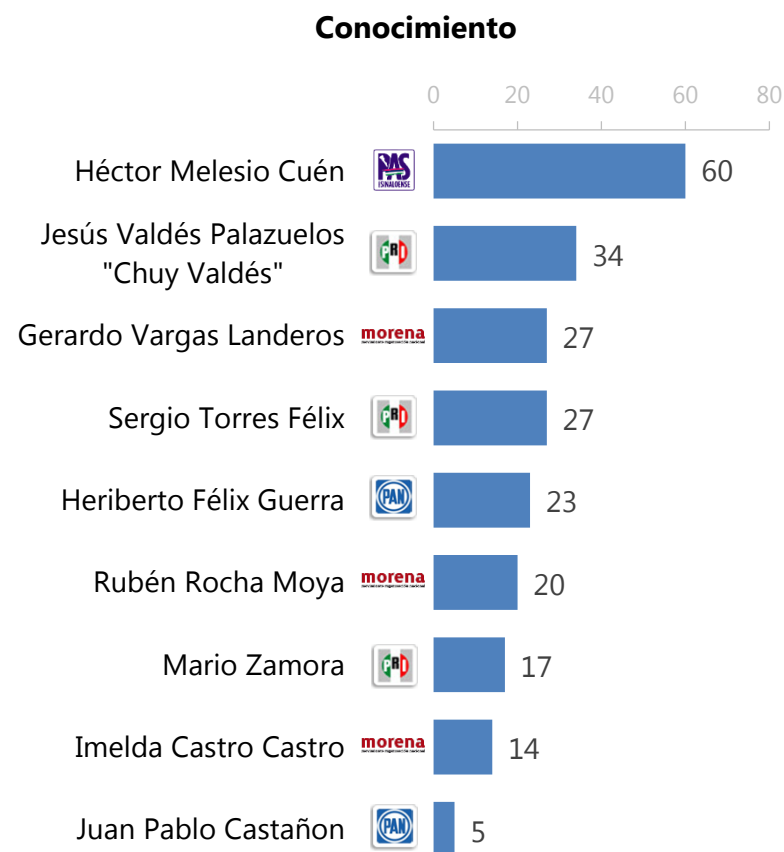
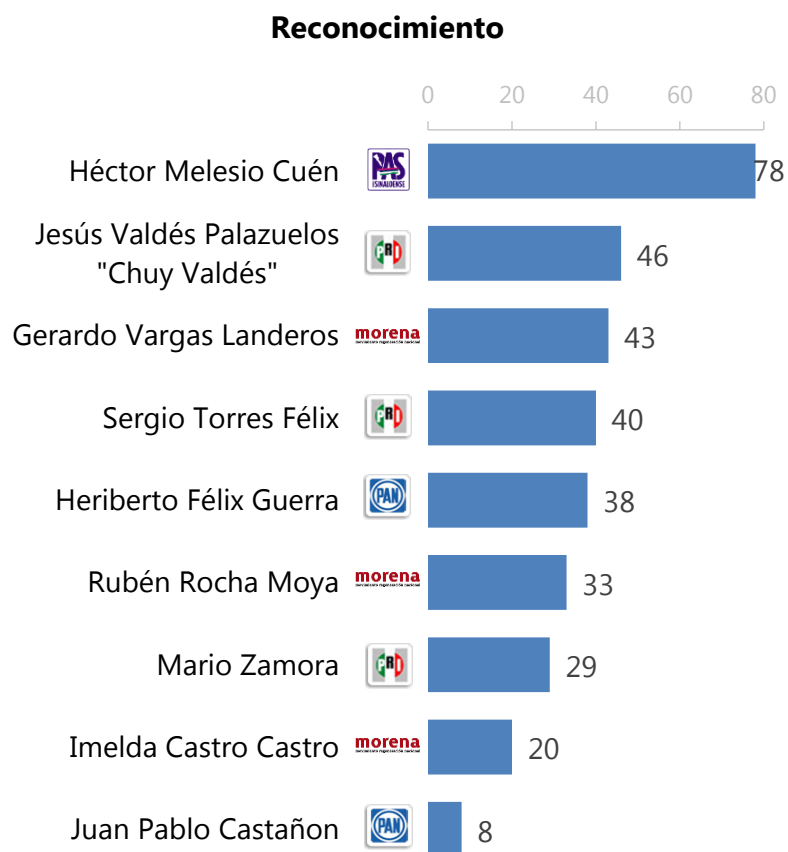
1. Por favor dígame si reconoce o no reconoce a cada una de las personas que aparecen en las siguientes fotografías
2. ¿Me podría decir el nombre de esta persona?



CONOCIMIENTO Y RECONOCIMIENTO DE PERSONAJES

Reconocimiento de nombre: ¿Usted conoce o ha oído hablar de ____?

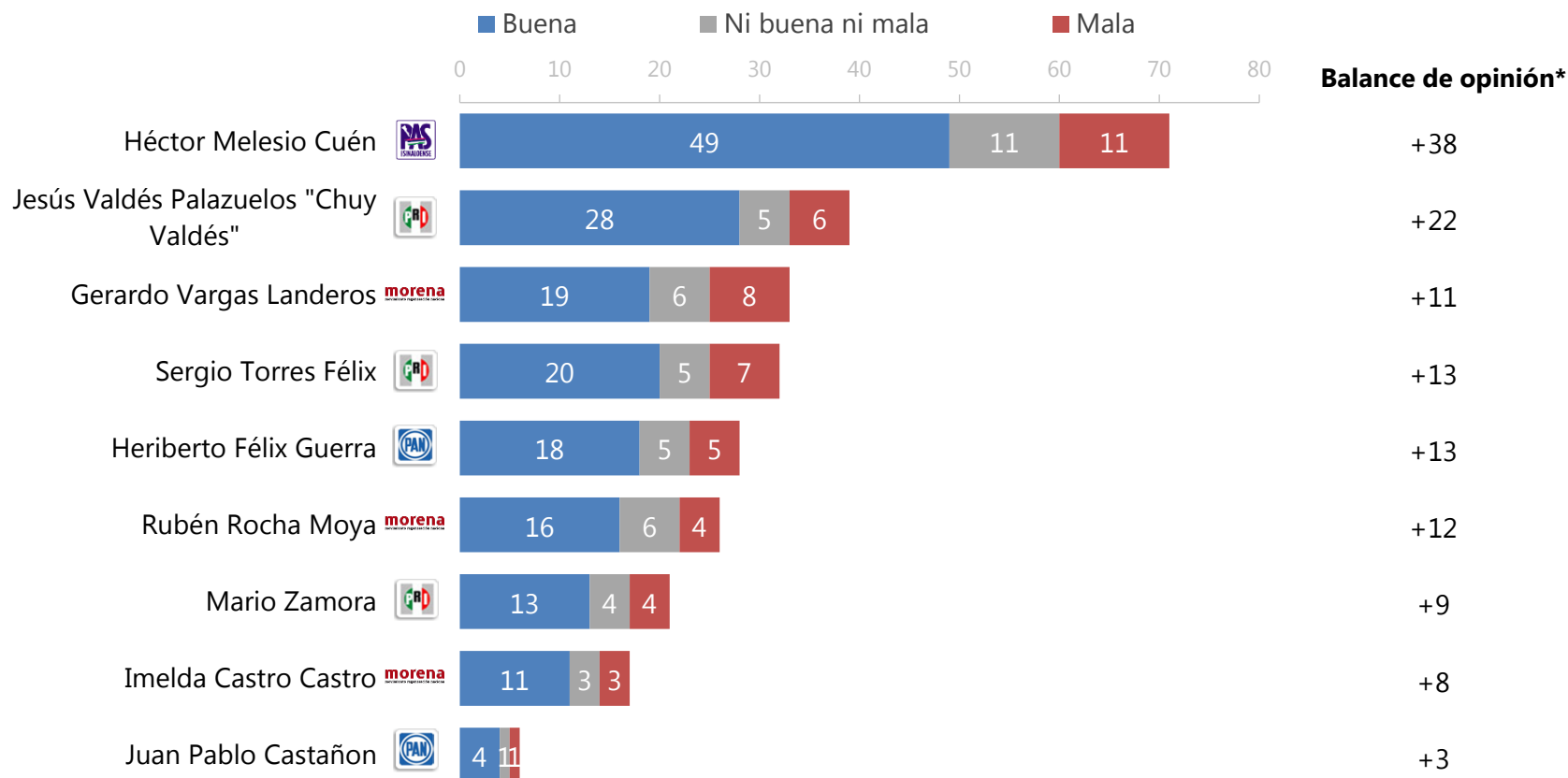
Conocimiento: Porcentaje de individuos con información suficiente para emitir una opinión positiva o negativa.



OPINIÓN DE PERSONAJES

¿Y usted tiene buena o mala opinión de _____? Si no tiene información suficiente para dar una opinión, por favor dígamelo.

[Sólo se preguntó a quienes respondieron que Sí lo conocen]



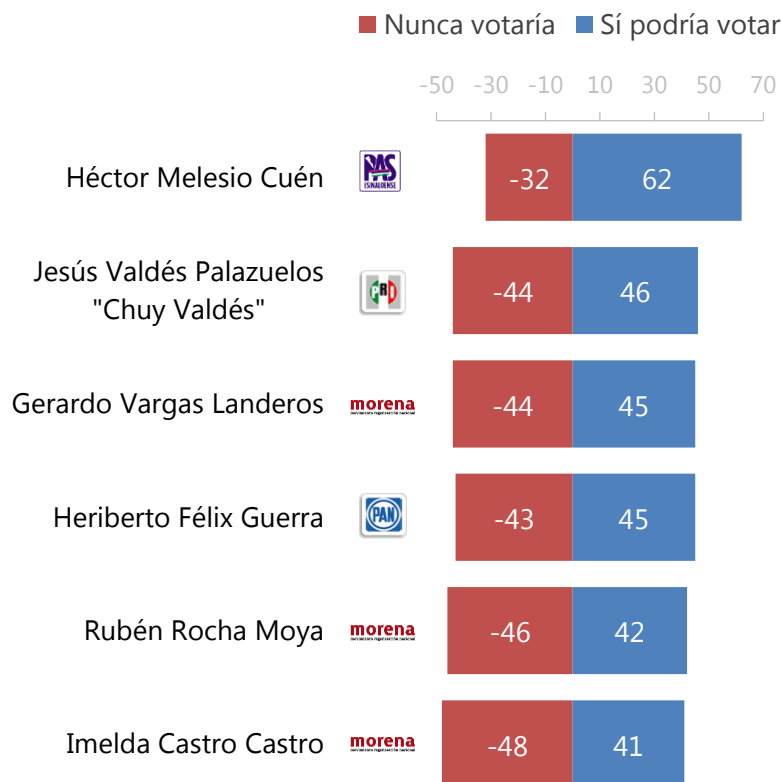
No se muestra % de "NS/NC"

*Opiniones positivas menos negativas

POTENCIAL DE VOTO

Por favor dígame, si _____ fuera candidato/a para Gobernador de Sinaloa, ¿usted podría votar por él/ella, o nunca votaría por él/ella?

Potencial de voto



Potencial de voto por identificación partidista

[% de "Sí podría votar"]

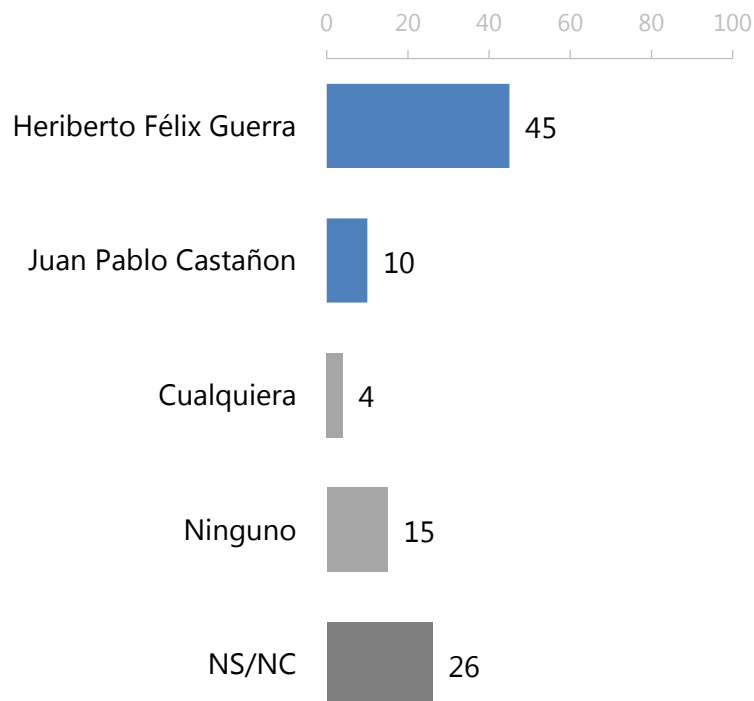
	Panistas (7%)	Priistas (16%)	De MORENA (16%)	Indep. (57%)
Héctor Melesio Cuén	74	64	57	61
Jesús Valdés Palazuelos "Chuy Valdés"	53	66	33	42
Gerardo Vargas Landeros	54	55	39	44
Heriberto Félix Guerra	64	50	35	42
Rubén Rocha Moya	56	38	52	38
Imelda Castro Castro	48	42	45	37

No se muestra % de "NS/NC"

CONTIENDA INTERNA PAN

De la siguiente lista, ¿quién prefiere que sea el candidato del PAN para Gobernador de Sinaloa?

Contienda interna PAN



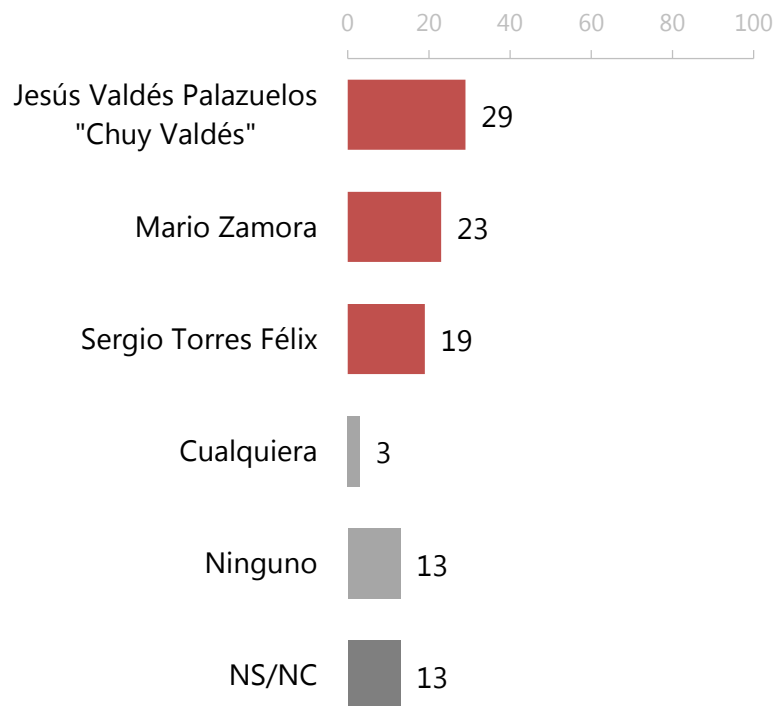
Contienda interna PAN por identificación partidista

	Panistas (7%)	Indep. (57%)
Heriberto Félix Guerra	54	43
Juan Pablo Castañon	17	8
Cualquiera	4	5
Ninguno	2	15
NS/NC	23	29
Total	100	100

CONTIENDA INTERNA PRI

De la siguiente lista, ¿quién prefiere que sea el candidato del PRI para Gobernador de Sinaloa?

Contienda interna PRI



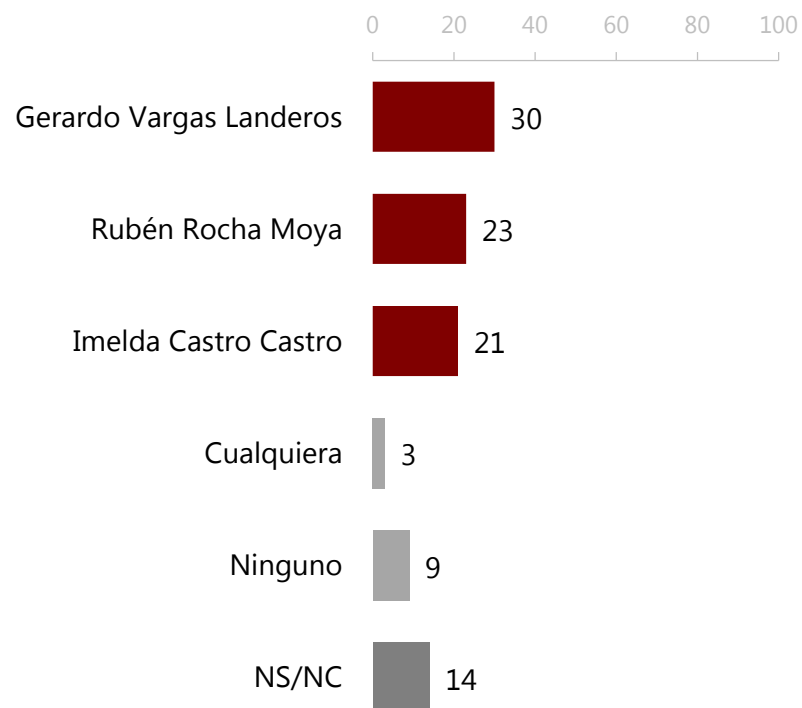
Contienda interna PRI por identificación partidista

	Priistas (16%)	Indep. (57%)
Jesús Valdés Palazuelos "Chuy Valdés"	37	30
Mario Zamora	29	20
Sergio Torres Félix	22	17
Cualquiera	2	4
Ninguno	3	14
NS/NC	7	15
Total	100	100

CONTIENDA INTERNA MORENA

De la siguiente lista, ¿quién prefiere que sea el candidato de MORENA para Gobernador de Sinaloa?

Contienda interna MORENA

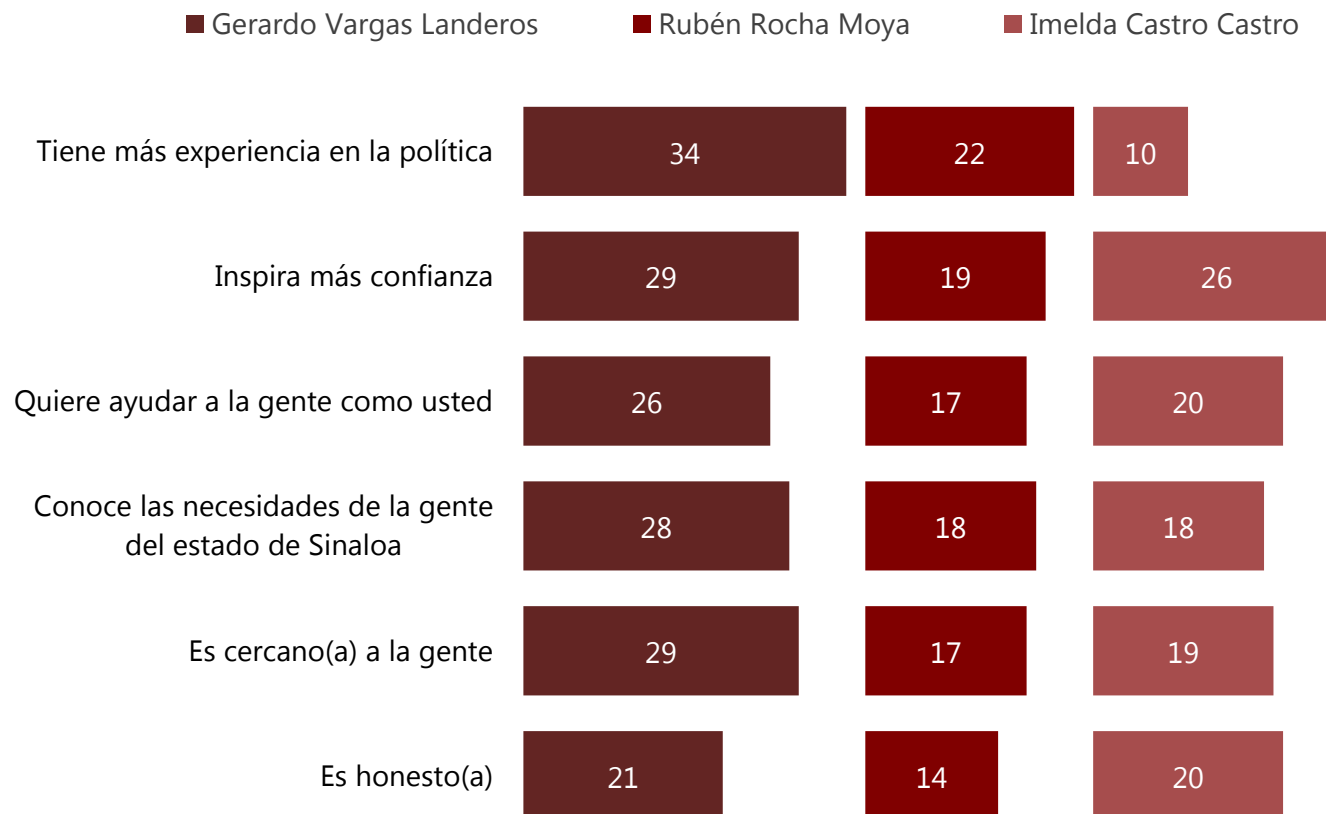


Contienda interna MORENA por identificación partidista

	De MORENA (16%)	Indep. (57%)
Gerardo Vargas Landeros	22	29
Rubén Rocha Moya	36	21
Imelda Castro Castro	20	19
Cualquiera	1	4
Ninguno	7	11
NS/NC	14	16
Total	100	100

ATRIBUTOS

Pensando en los siguientes aspirantes para Gobernador de Sinaloa, ¿quién cree usted que _____?

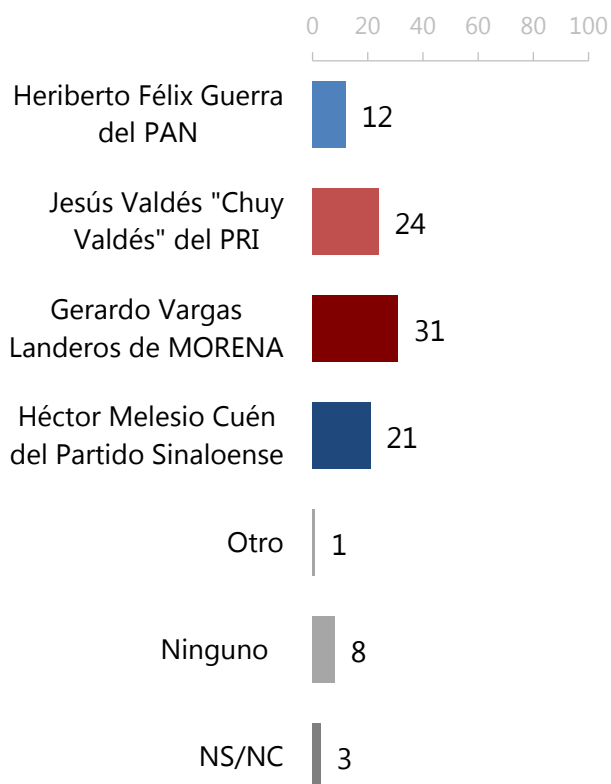


No se muestra % de "Otro", "Ninguno" y "NS/NC"

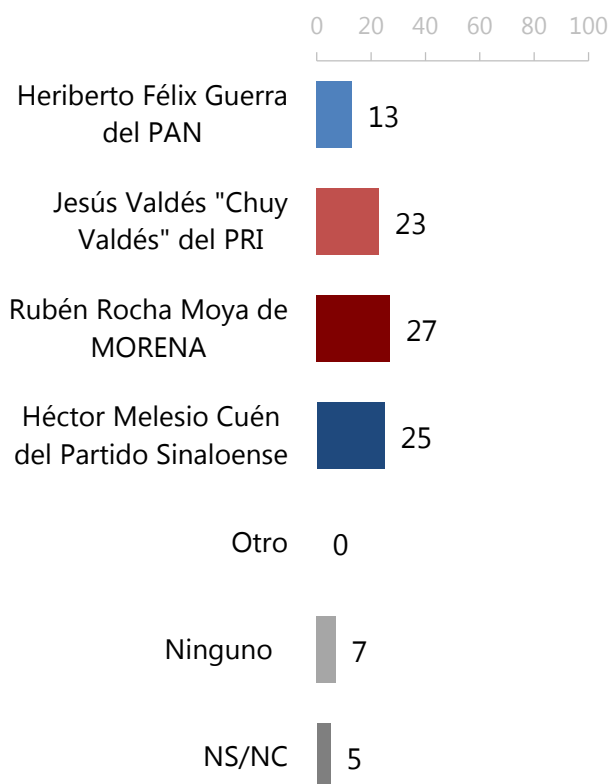
CAREOS

Por favor dígame, si el día de hoy fueran las elecciones para Gobernador de Sinaloa, ¿por cuál partido y candidato votaría usted?

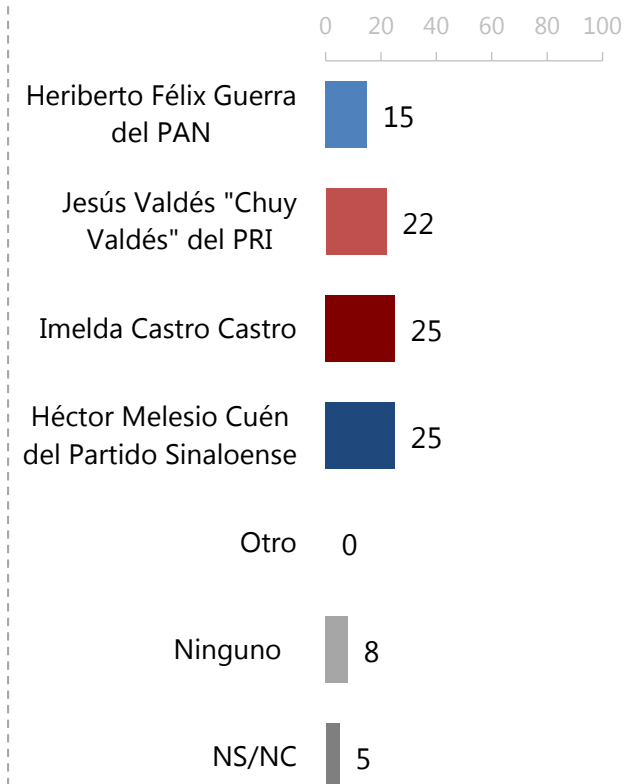
Vargas por MORENA



Rocha por MORENA



Castro por MORENA



CAREOS POR IDENTIFICACIÓN PARTIDISTA

Por favor dígame, si el día de hoy fueran las elecciones para Gobernador de Sinaloa, ¿por cuál partido y candidato votaría usted?

Vargas por MORENA

	Panistas (7%)	Priistas (16%)	De MORENA (16%)	Independientes (57%)
Heriberto Félix Guerra del PAN	57	9	3	10
Jesús Valdés "Chuy Valdés" del PRI	15	62	8	19
Gerardo Vargas Landeros de MORENA	9	13	66	29
Héctor Melesio Cuén del Partido Sinaloense	16	13	15	25
No respuesta	3	3	8	17
Total	100	100	100	100

Rocha por MORENA

	Panistas (7%)	Priistas (16%)	De MORENA (16%)	Independientes (57%)
Heriberto Félix Guerra del PAN	54	11	5	11
Jesús Valdés "Chuy Valdés" del PRI	9	59	7	19
Rubén Rocha Moya de MORENA	10	8	66	24
Héctor Melesio Cuén del Partido Sinaloense	24	19	16	28
No respuesta	3	3	6	18
Total	100	100	100	100

CAREOS POR IDENTIFICACIÓN PARTIDISTA (CONT.)

Por favor dígame, si el día de hoy fueran las elecciones para Gobernador de Sinaloa, ¿por cuál partido y candidato votaría usted?

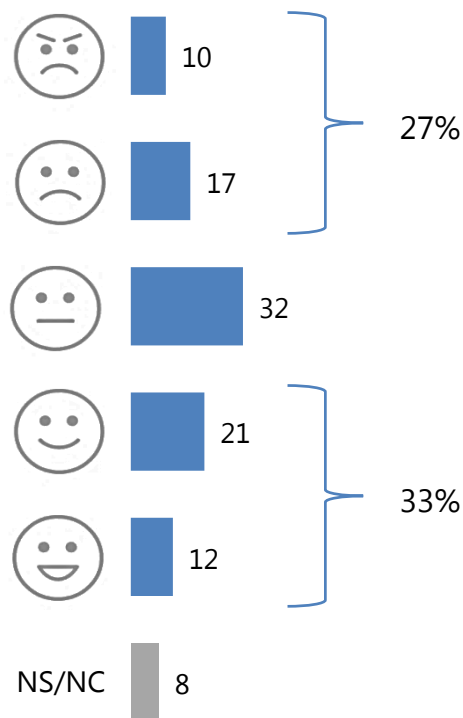
Castro por MORENA

	Panistas (7%)	Priistas (16%)	De MORENA (16%)	Independientes (57%)
Heriberto Félix Guerra del PAN	57	11	6	13
Jesús Valdés "Chuy Valdés" del PRI	13	54	7	19
Imelda Castro Castro de MORENA	8	11	63	21
Héctor Melesio Cuén del Partido Sinaloense	19	21	16	29
No respuesta	3	3	8	18
Total	100	100	100	100

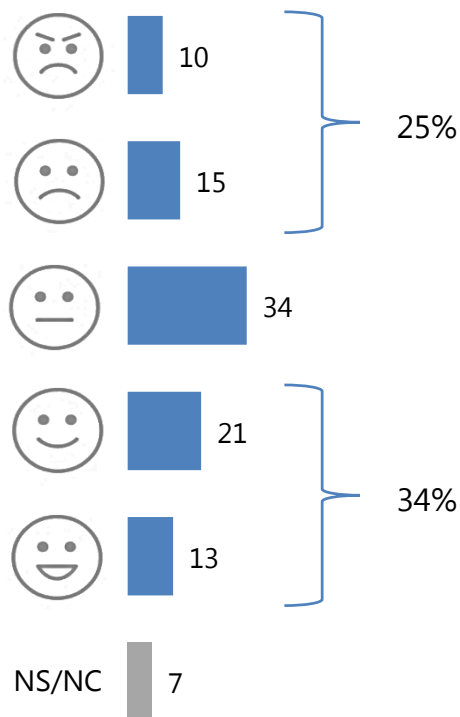
SATISFACCIÓN CON TRIUNFO

Dígame, ¿qué dibujo describe mejor la manera en que usted se sentiría si _____ fuera el próximo Gobernador de Sinaloa?

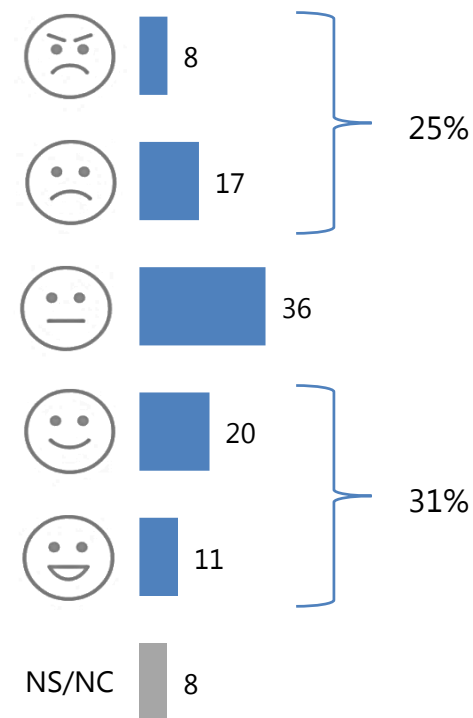
Gerardo Vargas Landeros



Imelda Castro Castro



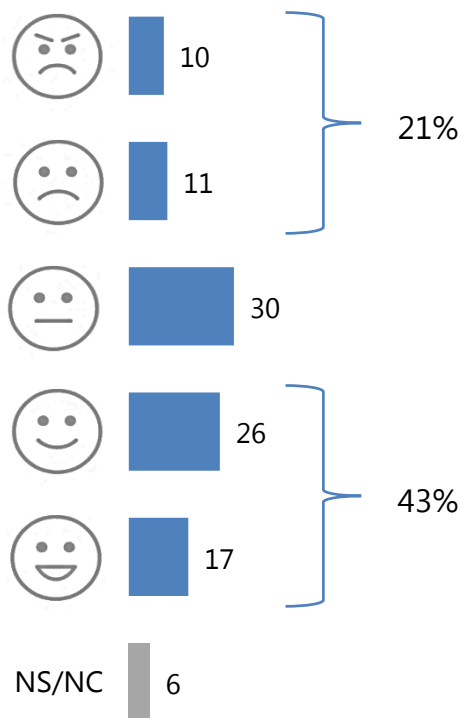
Rubén Rocha Moya



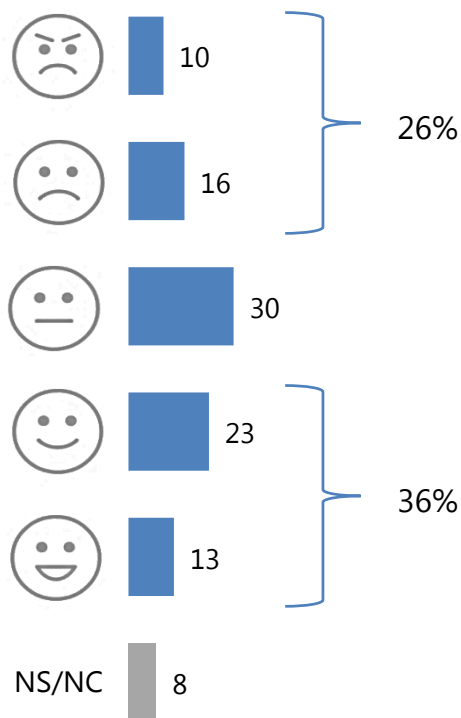
SATISFACCIÓN CON TRIUNFO (CONT.)

Dígame, ¿qué dibujo describe mejor la manera en que usted se sentiría si _____ fuera el próximo Gobernador de Sinaloa?

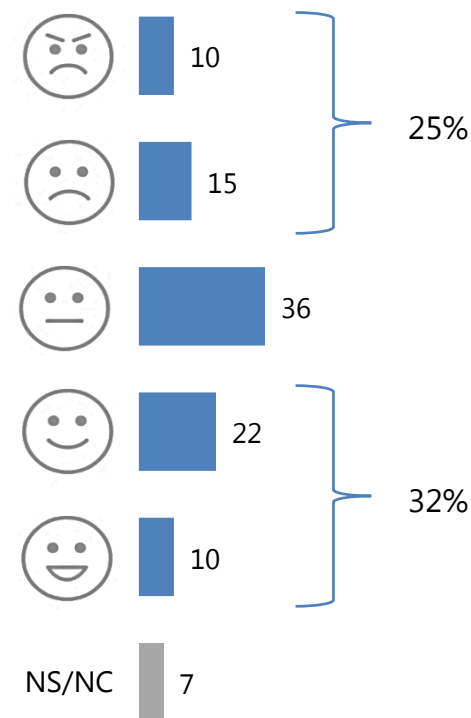
Héctor Melesio Cuén



Jesús Valdés Palazuelos "Chuy Valdés"



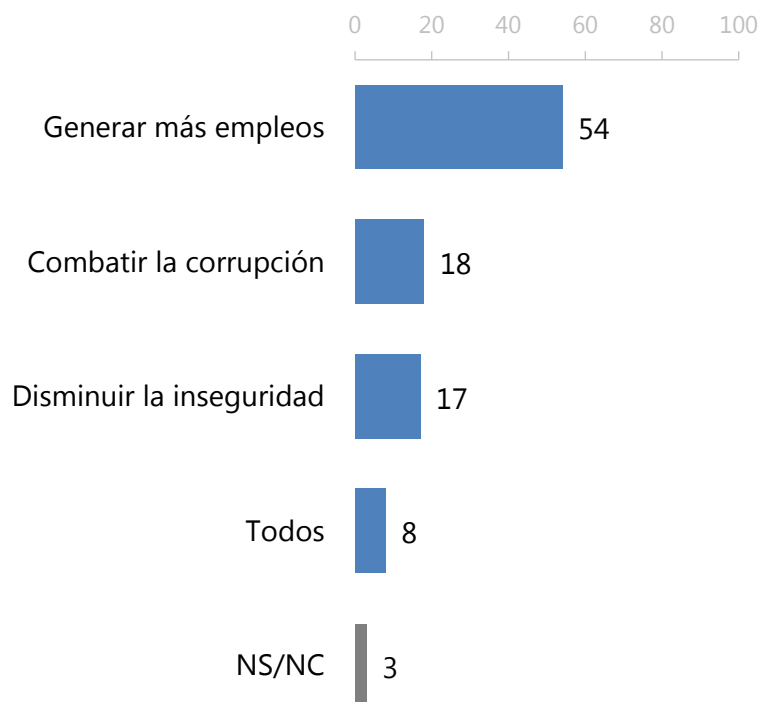
Heriberto Félix Guerra



PRIORIDAD DEL PRÓXIMO GOBERNADOR

En su opinión, ¿a cuál de los siguientes temas debería darle prioridad el próximo Gobernador de Sinaloa?

Prioridad del próximo Gobernador



Prioridad del próximo Gobernador por identificación partidista

	Panistas (7%)	Priistas (16%)	De MORENA (16%)	Indep. (57%)
Generar más empleos	54	61	51	52
Combatir la corrupción	23	11	26	18
Disminuir la inseguridad	16	17	11	18
Todos	4	6	9	9
NS/NC	3	5	3	3
Total	100	100	100	100

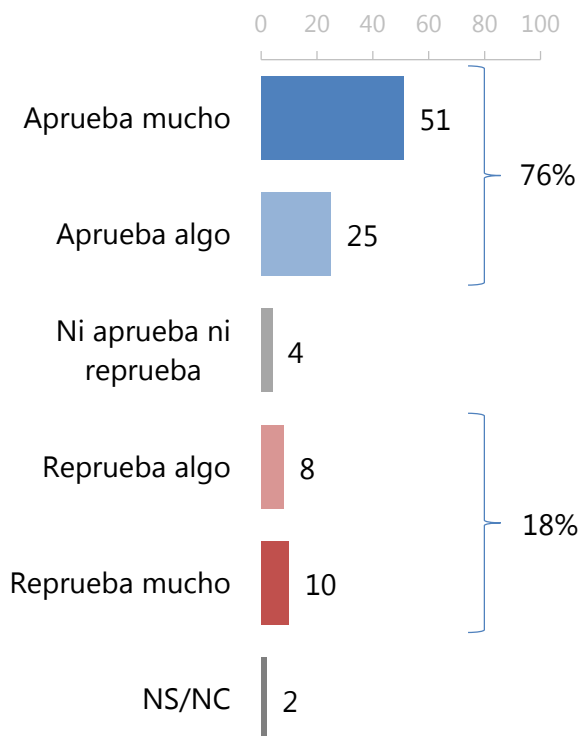
Evaluación de autoridades

APROBACIÓN DE AUTORIDADES

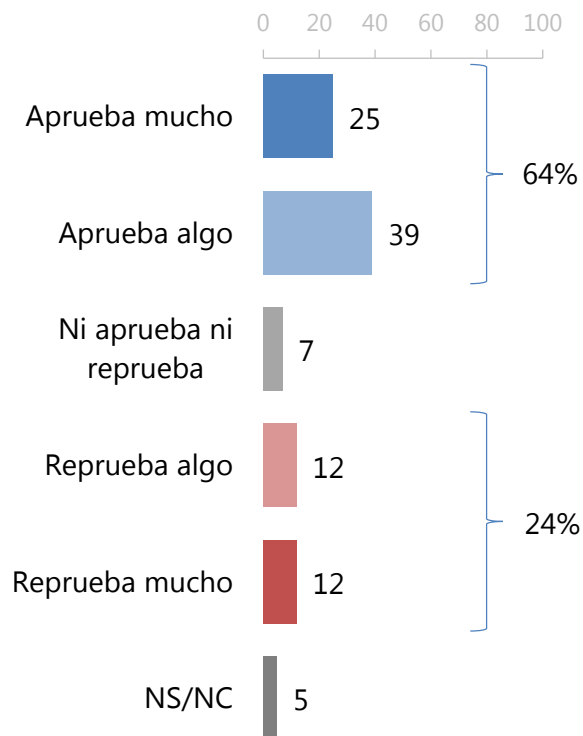
En términos generales, ¿usted aprueba o reprueba el trabajo que está haciendo _____?

→ ¿Mucho o algo?

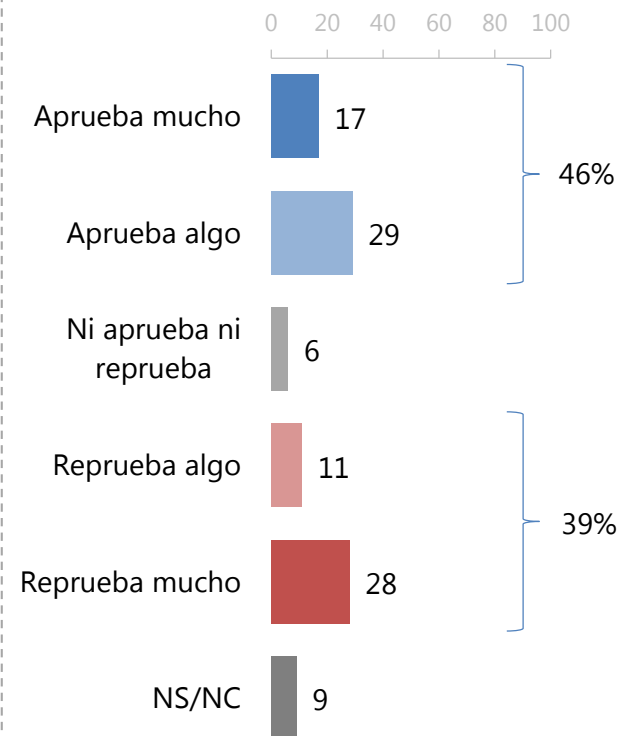
Andrés Manuel López Obrador como Presidente de la República



Quirino Ordaz Coppel como Gobernador de Sinaloa



Su Presidente Municipal



PREFERENCIA ELECTORAL POR APROBACIÓN DE AUTORIDADES

Preferencia electoral de Gobernador por aprobación de AMLO

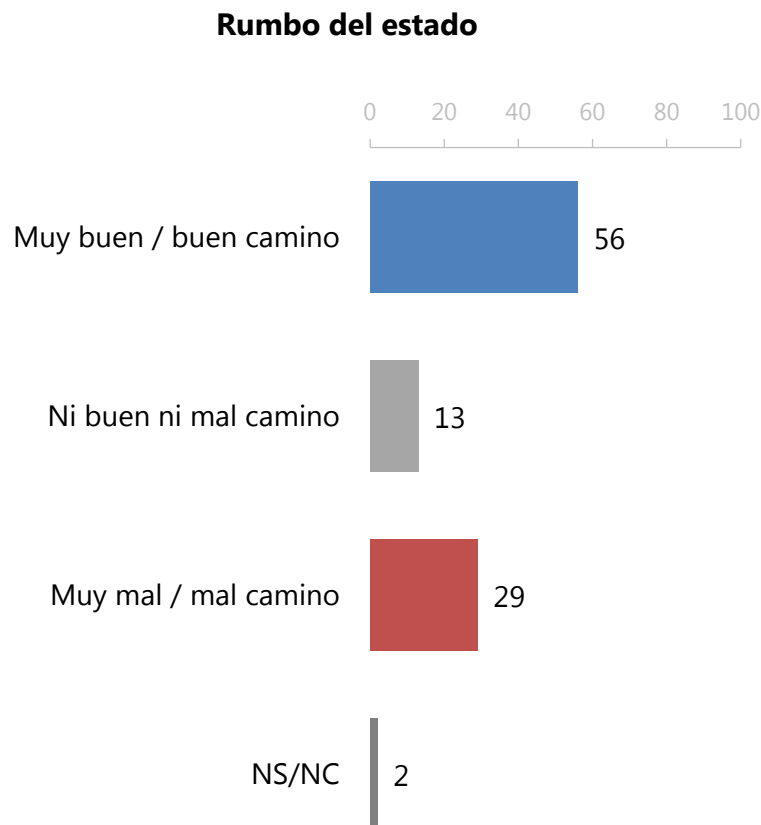
	Aprueba a AMLO (76%)	Ni aprueba ni reprueba a AMLO (4%)	Reprueba a AMLO (18%)
PAN	13	12	14
PRI	21	20	39
MORENA	38	14	5
Otro partido	13	22	19
No respuesta	15	32	23
Total	100	100	100

Preferencia electoral de Gobernador por aprobación de Quirino Ordaz Coppel

	Aprueba a Quirino Ordaz (64%)	Ni aprueba ni reprueba a Quirino Ordaz (7%)	Reprueba a Quirino Ordaz (24%)
PAN	15	7	14
PRI	28	13	17
MORENA	29	33	35
Otro partido	13	18	17
No respuesta	15	29	17
Total	100	100	100

RUMBO DEL ESTADO

En general, ¿usted cree que Sinaloa va por muy buen camino, por buen camino, por mal camino o por muy mal camino?



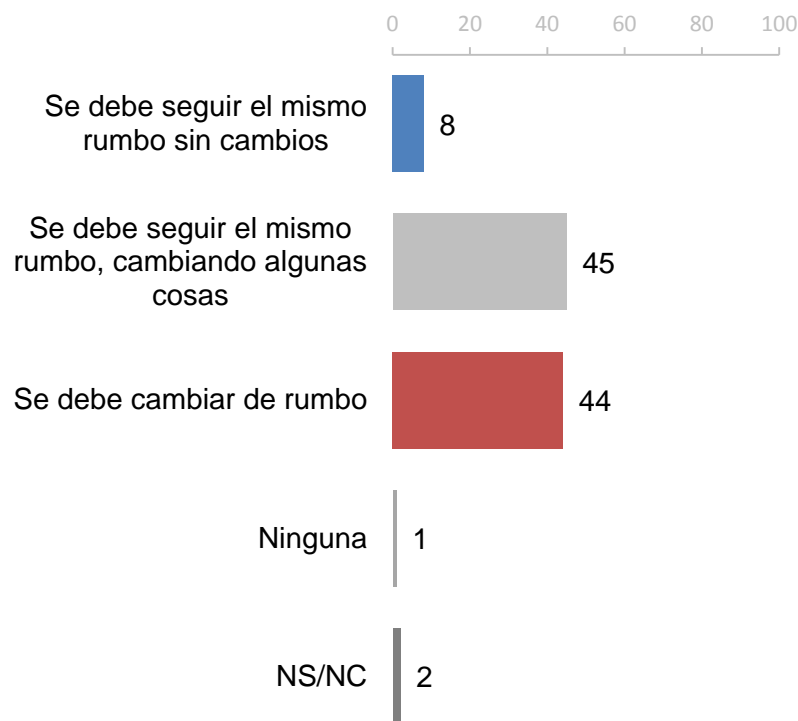
Rumbo del estado por identificación partidista

	Panistas (7%)	Priistas (16%)	De MORENA (16%)	Indep. (57%)
Muy buen/buen camino	56	60	60	55
Ni buen ni mal camino	11	16	11	13
Muy mal/ mal camino	33	23	27	30
NS/NC	0	1	2	2
Total	100	100	100	100

CONTINUIDAD O CAMBIO

Algunas personas dicen que se debe mantener el rumbo del actual gobierno del estado para consolidar los programas que se están realizando. Otros dicen que se debe cambiar el rumbo que lleva el gobierno del estado porque hasta ahora no se ha avanzado mucho en la solución de los problemas más graves. ¿Cuál de las siguientes afirmaciones se acerca más a su manera de pensar?

Continuidad o cambio

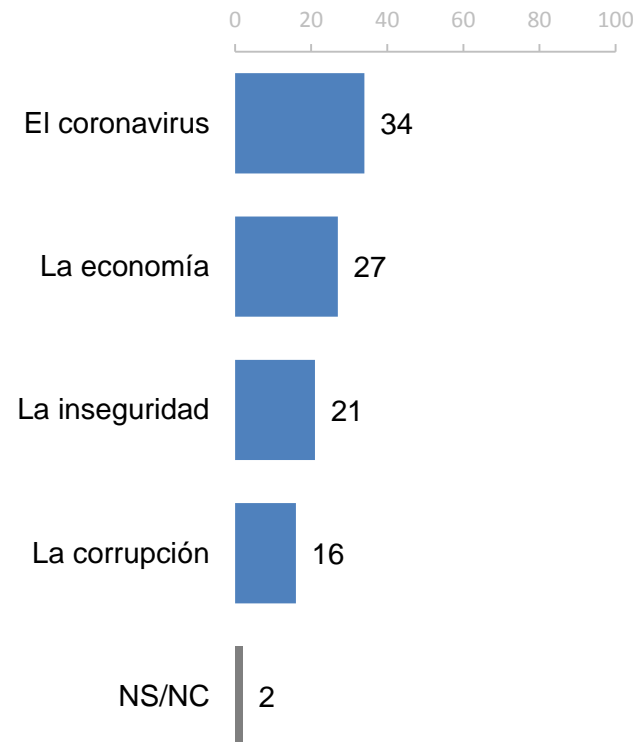


Continuidad o cambio por identificación partidista

	Panistas (7%)	Priistas (16%)	De MORENA (16%)	Indep. (57%)
Se debe seguir el mismo rumbo sin cambios	7	12	11	6
Se debe seguir el mismo rumbo, cambiando algunas cosas	43	45	41	47
Se debe cambiar de rumbo	50	38	46	43
Ninguna	0	2	0	1
NS/NC	0	3	2	3
Total	100	100	100	100

PRINCIPAL PROBLEMA EN SINALOA

Por favor dígame ¿cuál diría usted que es el principal problema en el estado de Sinaloa en estos momentos?



Metodología

METODOLOGÍA

Población sujeta a estudio	Adultos, hombres y mujeres de 18 años y más, que residen permanentemente en viviendas particulares en el estado de Sinaloa.
Técnica de recolección de datos	Entrevistas personales (cara a cara) en hogares utilizando un cuestionario estructurado aplicado en tablet por encuestadores.
Cobertura geográfica	Cobertura representativa a nivel estatal.
Marco muestral	<p>El marco muestral comprende la información contenida en las siguientes fuentes:</p> <ul style="list-style-type: none"> •Listado de secciones electorales del Catálogo de Información Geoelectoral (EDMSLM, INE). •Lista Nominal (Fecha de corte: Enero 2020, INE). •Catálogo de manzanas (AC-01R, INE). •Cómputos Distritales de la elección de Diputados Federales del 2018 (INE). •Planos por Sección Individual, INE (Urbano, Mixto y Rural).
Diseño de la muestra	<p>El diseño de la muestra es polietápico (la unidad última de muestreo es seleccionada en varias etapas).</p> <p>En la primera etapa se seleccionaron 100 secciones electorales con probabilidad proporcional al tamaño. El número de entrevistas en cada estrato se asignó de manera proporcional.</p> <p>En la segunda etapa, se seleccionaron en trabajo de gabinete 2 puntos de arranque (manzanas en zonas urbanas o conglomerados de vivienda en zonas rurales) dentro de las secciones a través de un muestreo aleatorio simple y con la cartografía oficial del INE (Planos por sección individual).</p> <p>En la tercera etapa, en el operativo de campo se seleccionaron 5 viviendas en cada punto de arranque mediante un salto sistemático y el método de espiral.</p> <p>En la cuarta etapa se seleccionó al entrevistado dentro del hogar con un número aleatorio generado por el dispositivo electrónico.</p>

METODOLOGÍA (CONT.)

Tamaño de la muestra 1,000 entrevistas efectivas.

Método de estimación de resultados Los resultados que se presentan son frecuencias ponderadas, cuyo ponderador es el producto de un factor muestral (definido como el inverso de la probabilidad de selección) y un factor de ajuste por desviaciones de sexo, edad, escolaridad, ocupación por estrato de la muestra con respecto a las estadísticas del listado nominal y la encuesta intercensal del INEGI (iterative proportional fitting/Raking).
Para estimar la precisión de los principales resultados se emplearon los métodos de Conglomerados Últimos y Series de Taylor.

Margen de error Cada pregunta tiene su propio margen de error. Considerando un efecto de diseño de 1.3, los márgenes de error máximos de la encuesta son de +/- 3.53 puntos porcentuales al 95% de confianza estadística.

Periodo de referencia Del 29 de septiembre al 03 de octubre de 2020.
