

Encuesta de nacional opinión pública

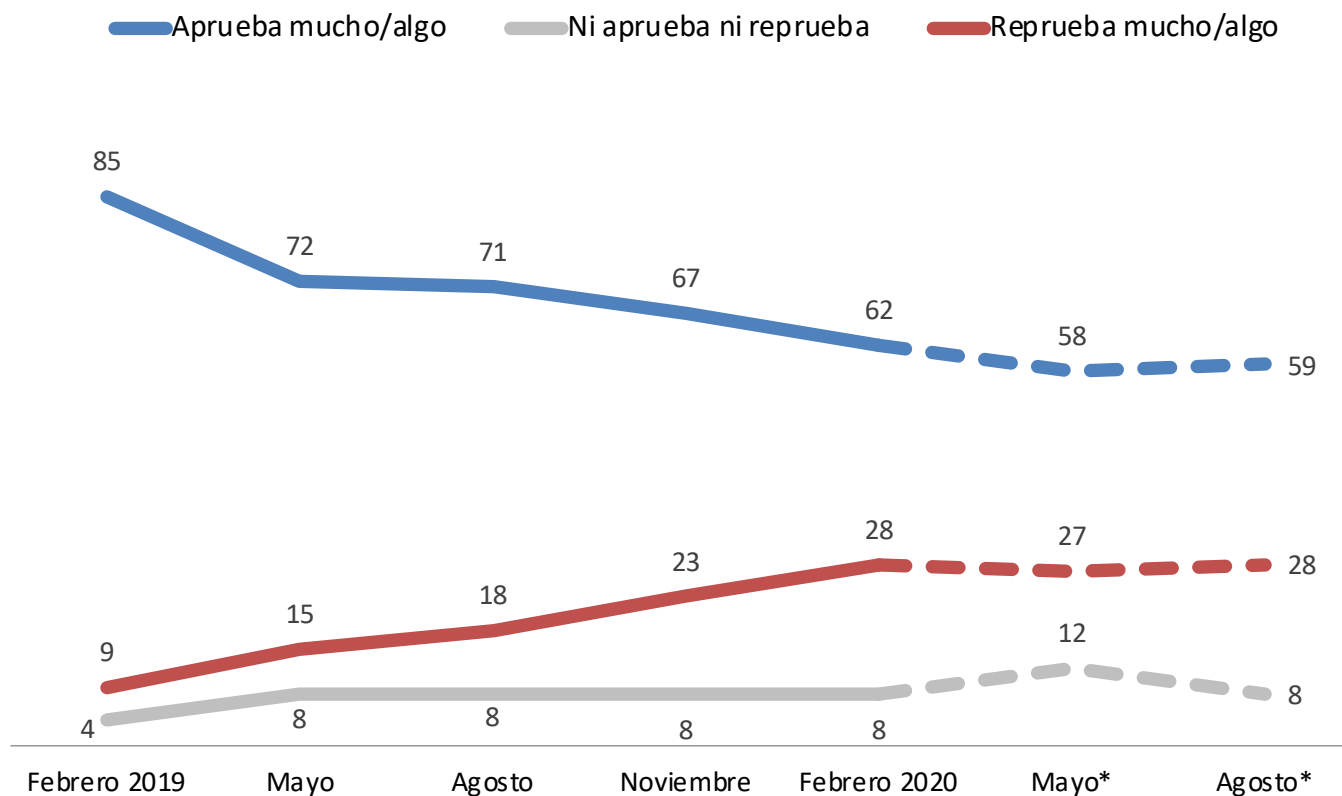
Encuesta a usuarios de teléfonos celulares

Agosto 2020

SERIE DE APROBACIÓN PRESIDENCIAL

En términos generales, ¿usted aprueba o reprueba el trabajo que está haciendo Andrés Manuel López Obrador como Presidente de la República?

→ ¿Mucho o algo?



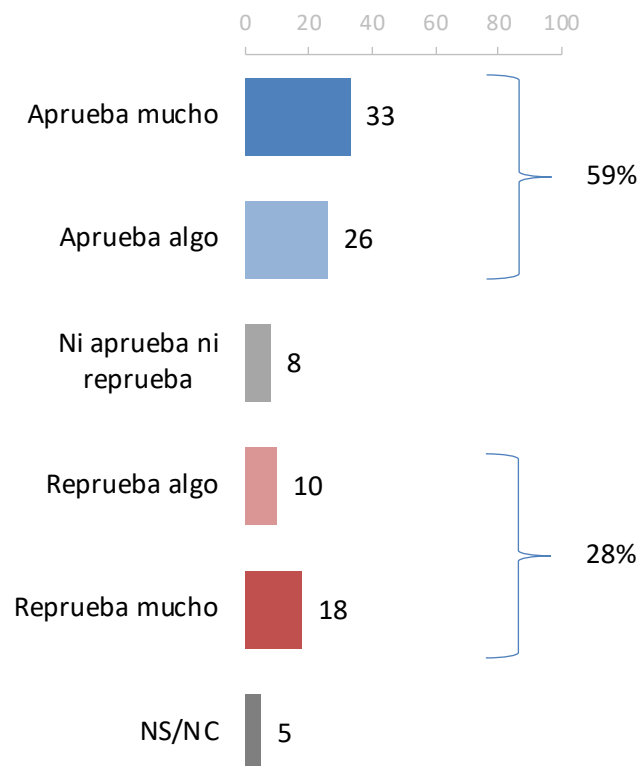
No se muestra % de "NS/NC"

*Levantamientos telefónicos

APROBACIÓN PRESIDENCIAL

En términos generales, ¿usted aprueba o reprueba el trabajo que está haciendo Andrés Manuel López Obrador como Presidente de la República?

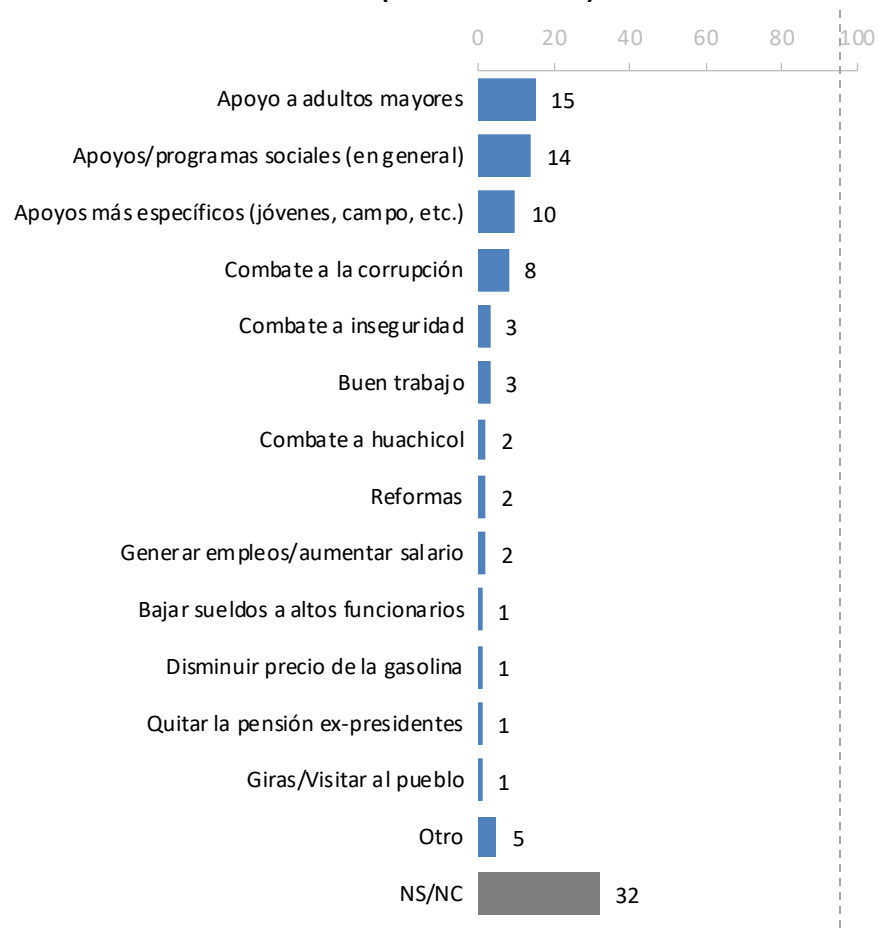
→ ¿Mucho o algo?



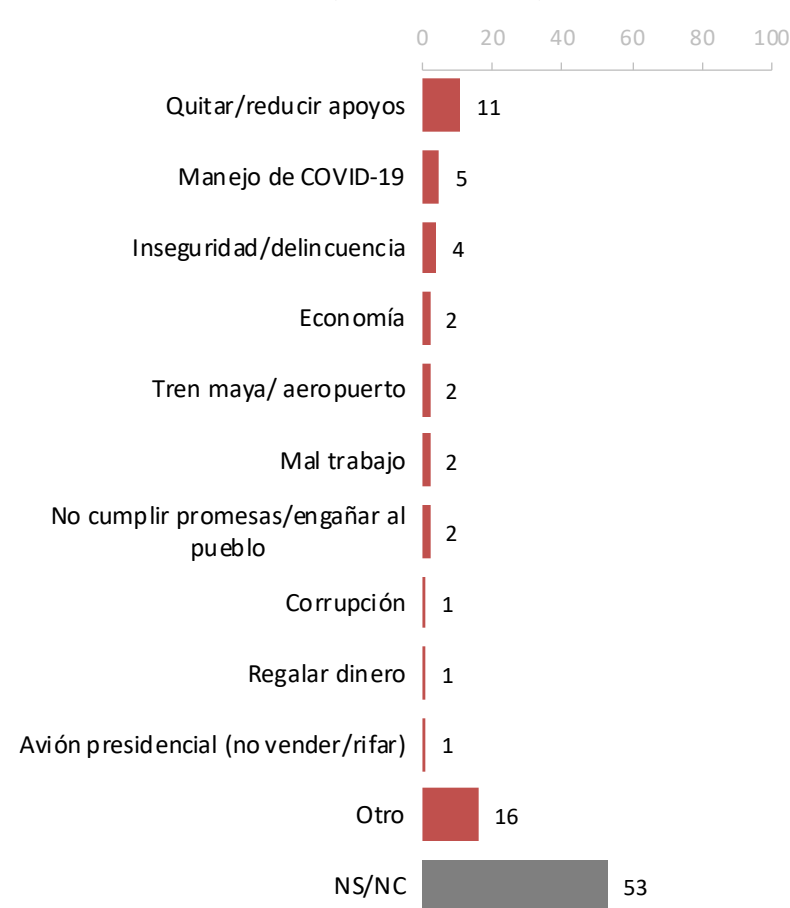
LO MEJOR Y LO PEOR QUE HA HECHO AMLO

En su opinión, ¿qué es _____ que ha hecho hasta ahora Andrés Manuel López Obrador?

Lo MEJOR (menciones: 68%)



Lo PEOR (menciones: 47%)

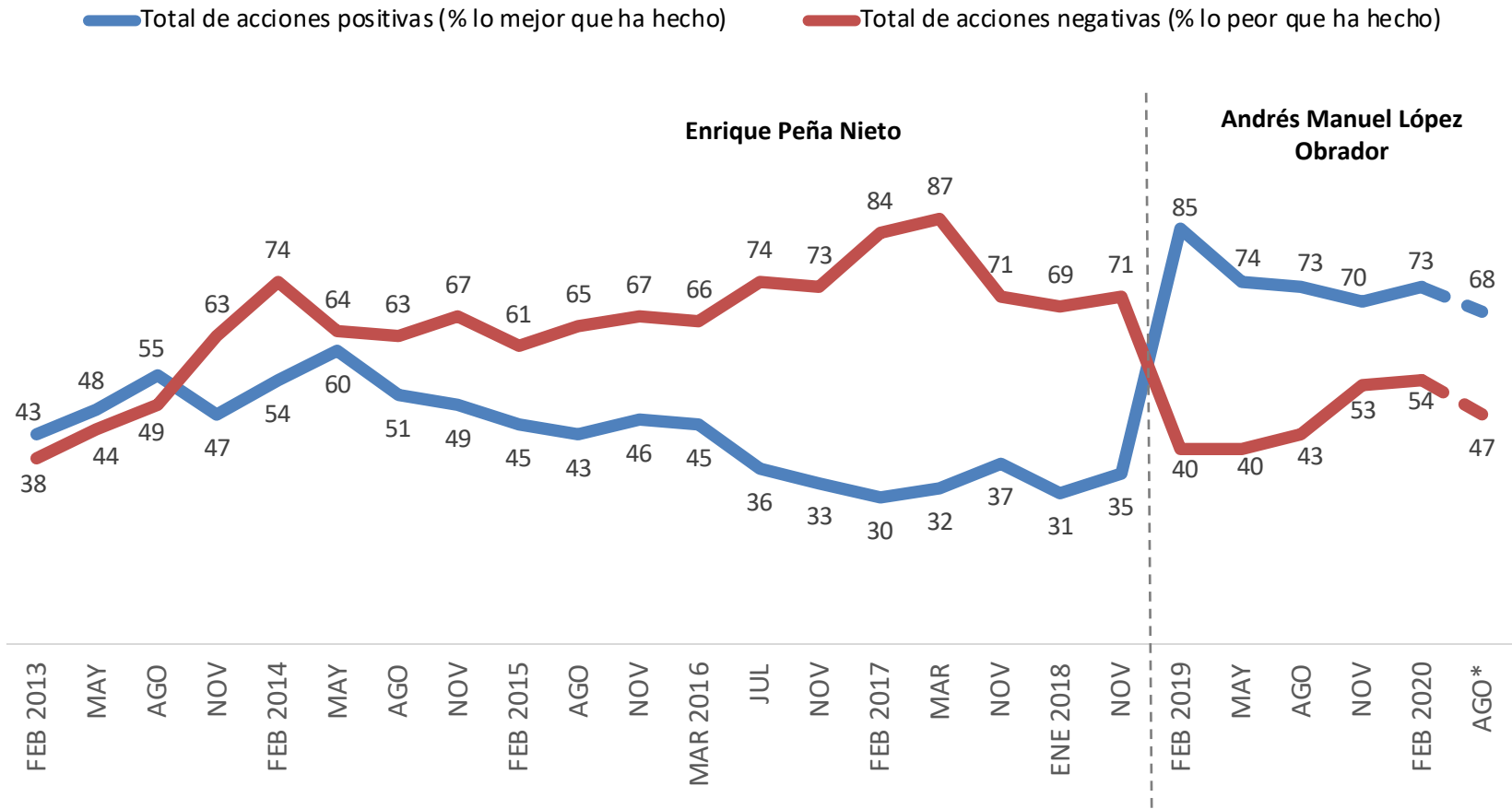


La categoría "Otro" se refiere a menciones con menos de 1%

LO MEJOR Y LO PEOR QUE HA HECHO EPN Y AMLO

En su opinión, ¿qué es lo mejor/lo peor que ha hecho hasta ahora _____?

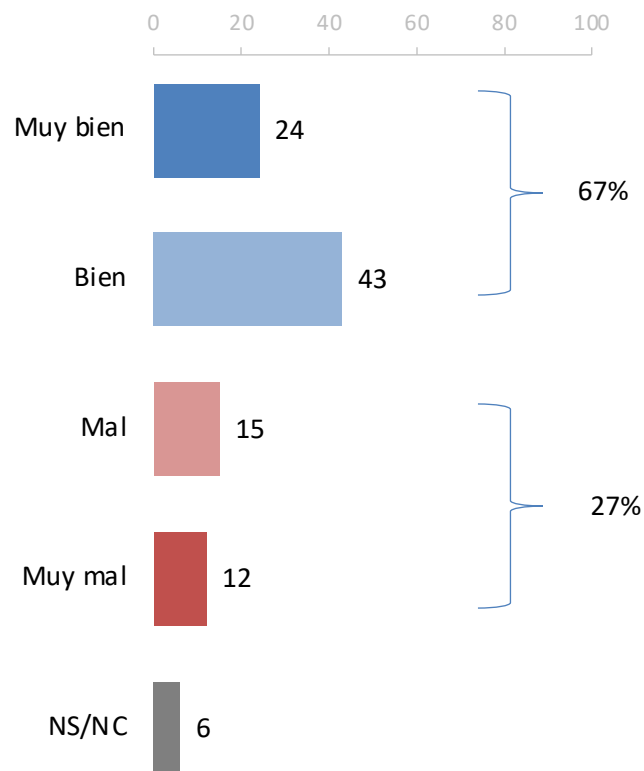
(% que mencionó acciones positivas y negativas)



*Levantamiento telefónico

EVALUACIÓN DE AMLO EN CORRUPCIÓN

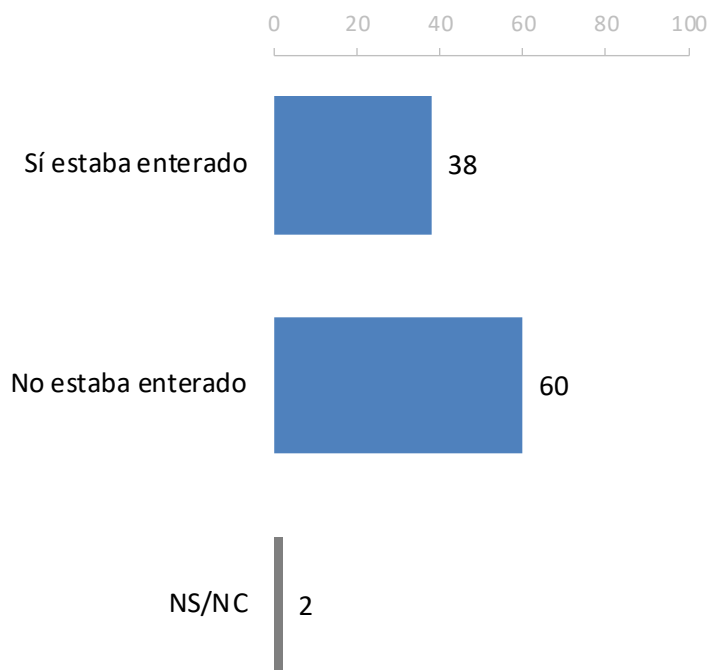
¿Cómo calificaría el trabajo que está haciendo el presidente Andrés Manuel López Obrador para reducir la corrupción en el gobierno? ¿Muy bien, bien, mal o muy mal?



CONOCIMIENTO DE VIDEO DE PÍO LÓPEZ OBRADOR

Recientemente se publicaron dos videos en donde el hermano del Presidente López Obrador aparece recibiendo dinero en efectivo. Antes de que yo se lo mencionara, ¿usted estaba enterado o NO de estos videos?

Conocimiento de noticia del hermano de AMLO

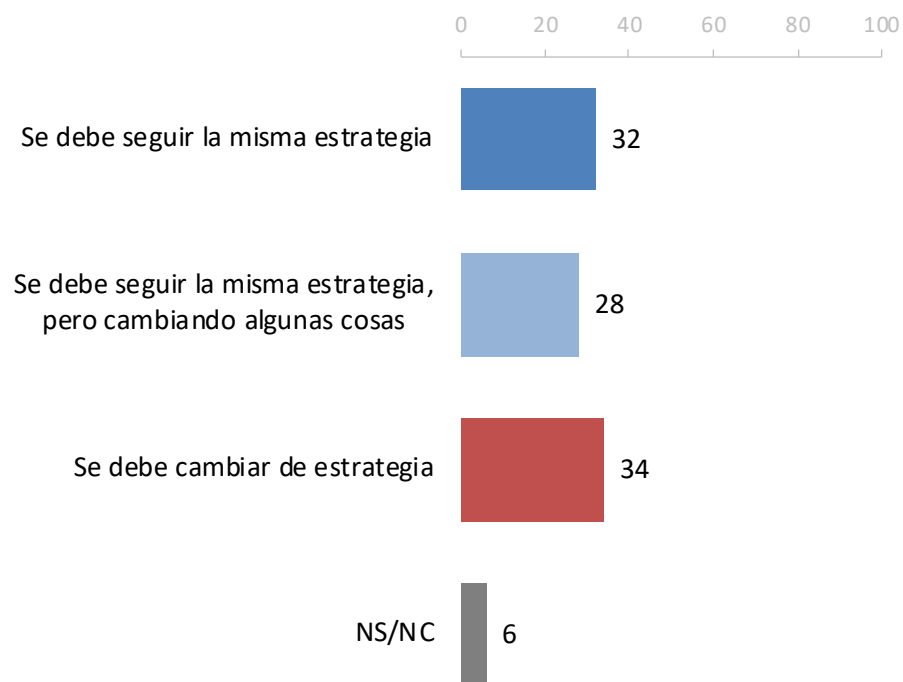


Aprobación presidencial por conocimiento de noticia del hermano de AMLO

	Sí estaba enterado (38%)	No estaba enterado (60%)
Aprueba mucho/algo	59	60
Ni aprueba ni reprueba	6	9
Reprueba mucho	31	25
NS/NC	4	6
Total	100	100

ESTRATEGIA DEL GOBIERNO FRENTE AL CORONAVIRUS

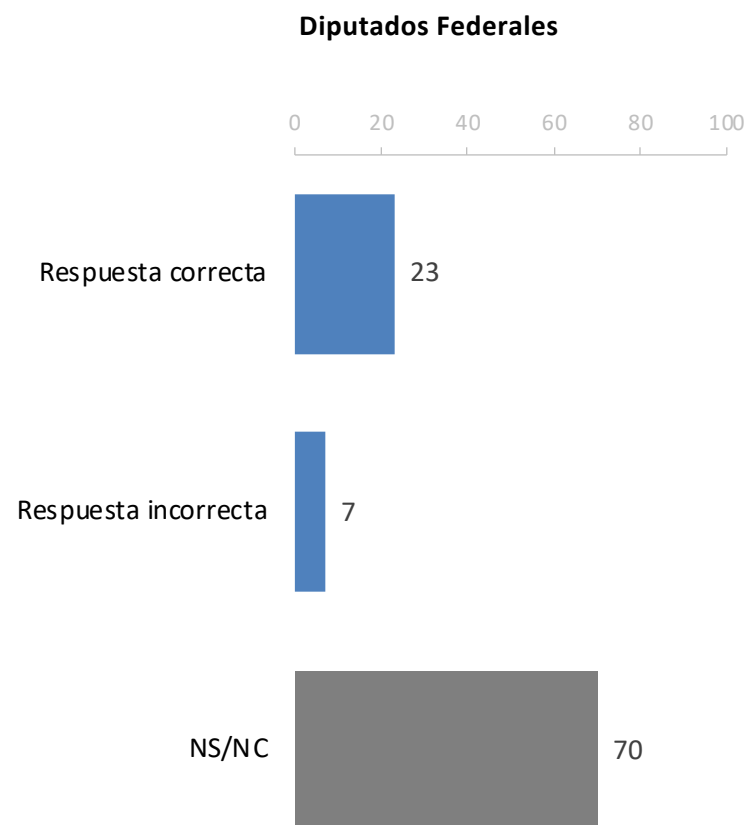
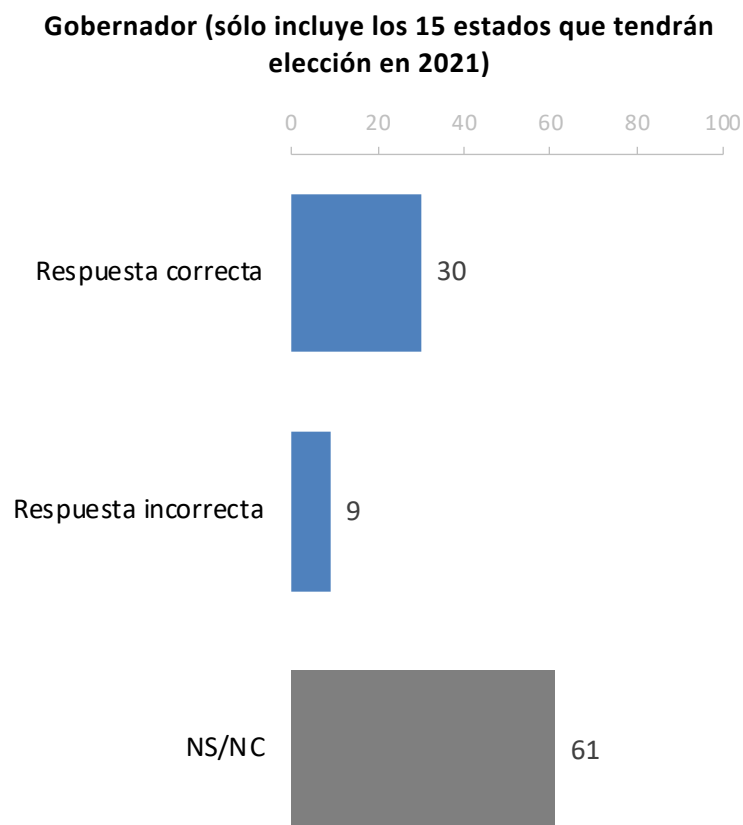
Algunas personas piensan que se debe mantener la estrategia del gobierno de Andrés Manuel López Obrador para controlar la pandemia del coronavirus. Otros piensan que se debe cambiar la estrategia del gobierno porque hasta ahora no se ha avanzado mucho en controlar la pandemia. ¿Cuál de las siguientes afirmaciones se acerca más a su punto de vista?



Próximas elecciones

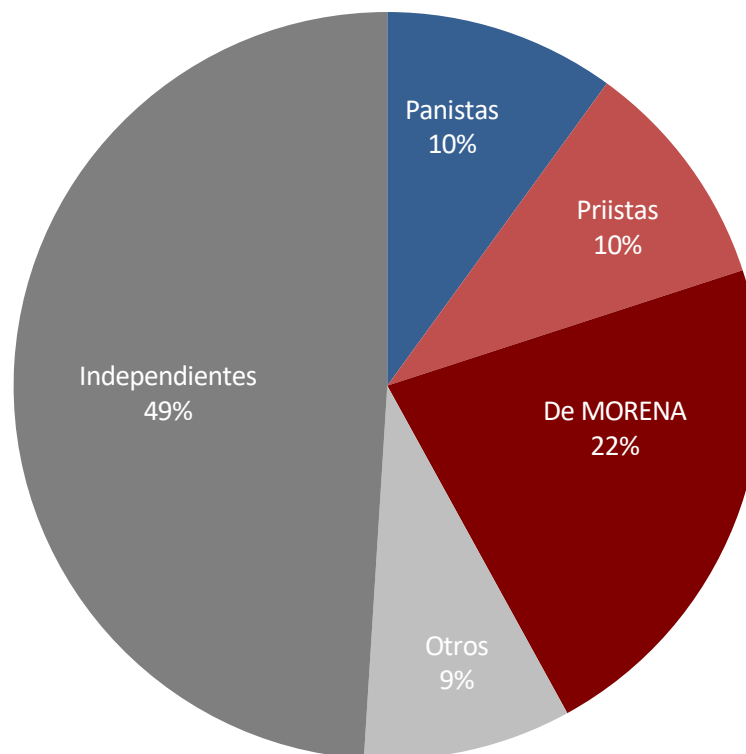
CONOCIMIENTO DE PRÓXIMAS ELECCIONES

Con lo que usted sabe o ha escuchado, ¿me podría decir en qué año se llevarán a cabo las próximas elecciones de _____ en su estado?



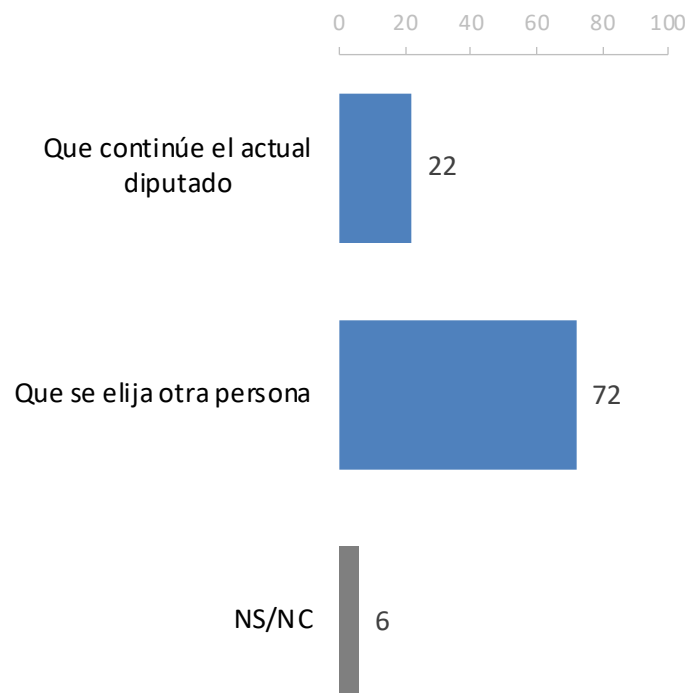
IDENTIFICACIÓN PARTIDISTA

Independientemente del partido por el que usted acostumbra votar, ¿usted normalmente se considera panista, priista, perredista, de MORENA o de otro partido?



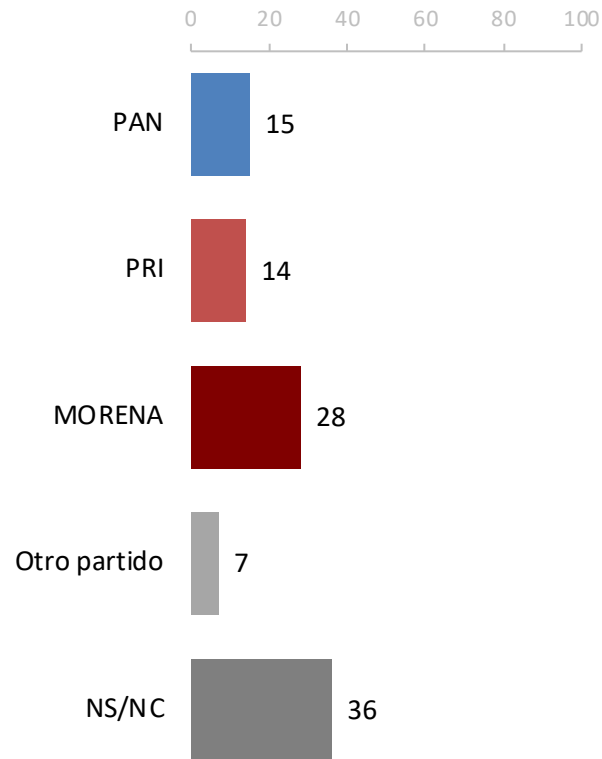
CONTINUIDAD DE DIPUTADOS

Como tal vez sabe, los diputados actuales podrán continuar en su cargo otros tres años si ganan en las próximas elecciones. ¿Usted prefiere que su diputado actual continúe o prefiere que se elija a otra persona?



PARTIDO DEL ACTUAL DIPUTADO

Con lo que usted sabe o ha escuchado, ¿me podría decir a qué partido político pertenece su Diputado Federal actual?



Metodología

METODOLOGÍA

Población sujeta a estudio	Adultos, hombres y mujeres de 18 años y más que residen permanentemente en viviendas particulares en el territorio nacional y que cuentan con un teléfono celular.
Técnica de recolección de datos	Entrevistas estructuradas administradas telefónicamente por encuestadores empleando unidades de CATI (Computer-assited telephone interview) vía remota. Para lograr que los encuestadores laboren desde casa se utiliza un centro de llamadas virtual que conecta nuestras unidades de CATI con nuestro personal y un servidor central.
Cobertura geográfica	Cobertura representativa a nivel nacional.
Marco Muestral	Plan Nacional de Numeración (PNN) provisto por el Instituto Federal de Telecomunicaciones (corte agosto de 2020). El marco muestral de la encuesta sólo incluye numeración de series asignadas a la red móvil (celulares). Las series asignadas a telefonía fija fueron descartadas.
Cobertura de telefonía móvil	De acuerdo con los datos más recientes del INEGI (Encuesta Nacional sobre Disponibilidad y Uso de Tecnologías de la Información 2019), 83% de los mexicanos de 18 años o más cuenta con teléfono celular. Es muy probable que actualmente la cobertura de teléfonos celulares en el territorio nacional sea mayor.
Diseño de la muestra	Muestreo aleatorio simple
Tamaño de la muestra	1,000 entrevistas efectivas

METODOLOGÍA (CONT.)

Método de estimación de resultados

Los resultados no son frecuencias simples, sino estimaciones de un modelo de regularización y postestratificación para compensar la falta de cobertura de teléfonos celulares y la no-respuesta. El método es una variante de un modelo de Regresión Multinivel con Postestratificación (MRP por su acrónimo en inglés) conocido como BARP (Bayesian Additive Regression Trees with Poststratification). Cada pregunta del cuestionario fue modelada con un ensamble de árboles bayesianos usando como predictores las características sociodemográficas de los entrevistados (sexo, grupo de edad, escolaridad, ocupación y región). La distribución de probabilidad predictiva de cada combinación de características sociodemográficas fue ponderada y agregada de acuerdo con la información de la Encuesta Intercensal 2015 del INEGI.

Margen de error

Cada pregunta tiene su propio margen de error y depende de su respectivo modelo de estimación. Para referencia, el margen de error para la pregunta de aprobación presidencial es de +/- 2.5%.

Periodo de referencia

Del 20 al 27 de agosto de 2020.

Diseño

Buendía & Laredo, S.C. Para mayor información sobre la metodología consulte el reporte metodológico de la encuesta o envíe un correo electrónico a contacto@buendiyalaredo.com