

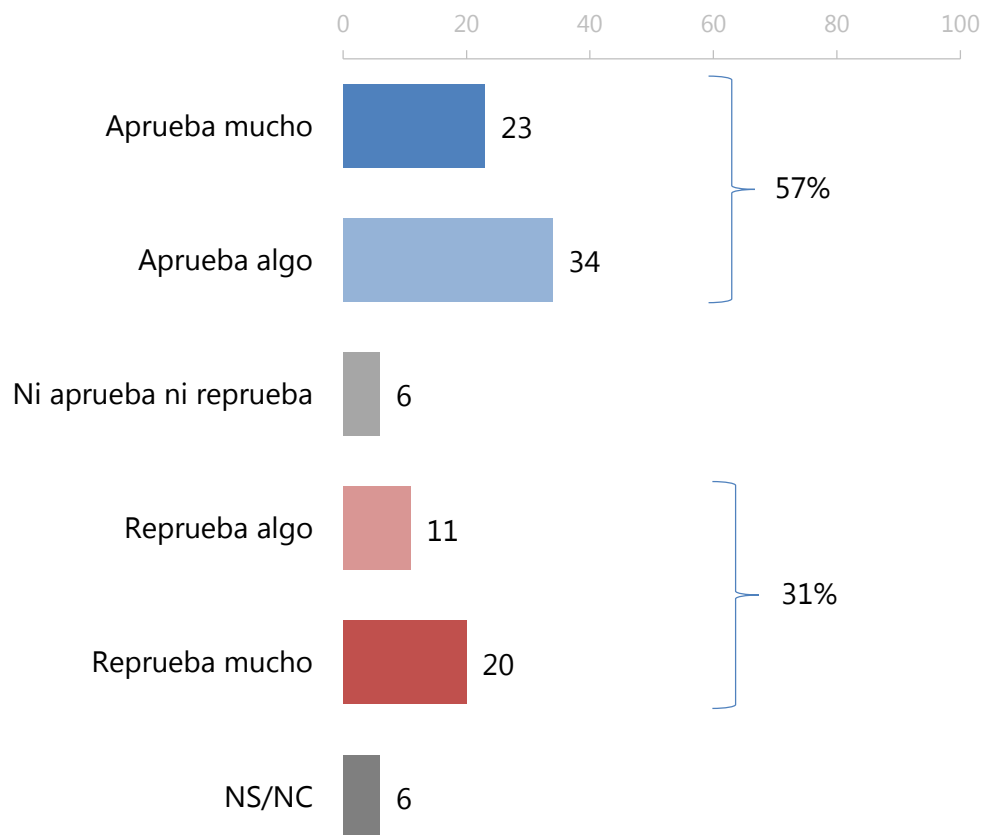
Encuesta de opinión pública

Ciudad de México

Julio 2019

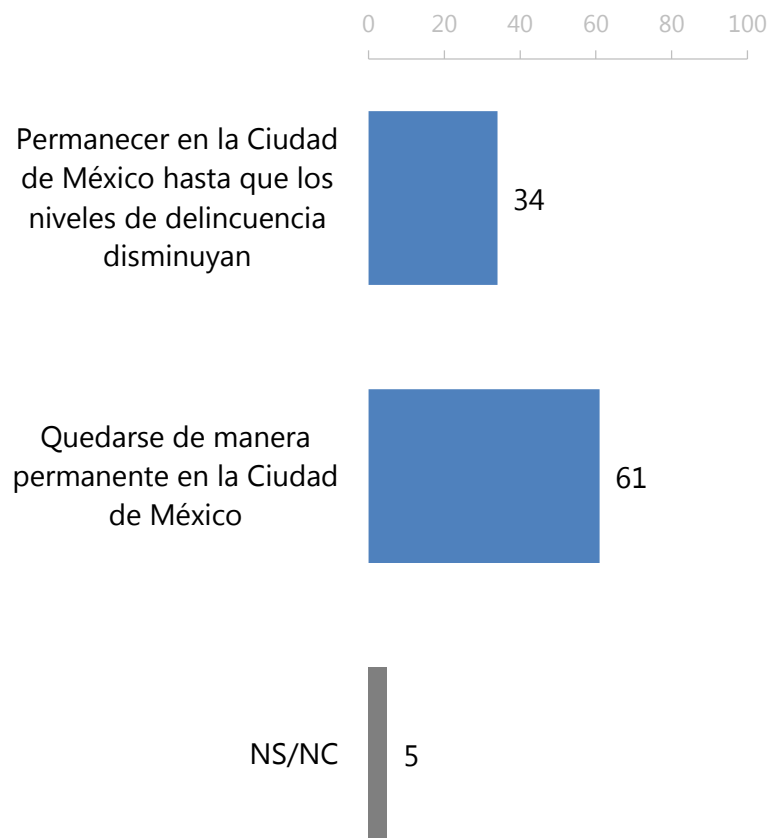
Aprobación de autoridades

En términos generales, ¿usted aprueba o reprueba el trabajo que está haciendo Claudia Sheinbaum como Jefa de Gobierno de la Ciudad de México?



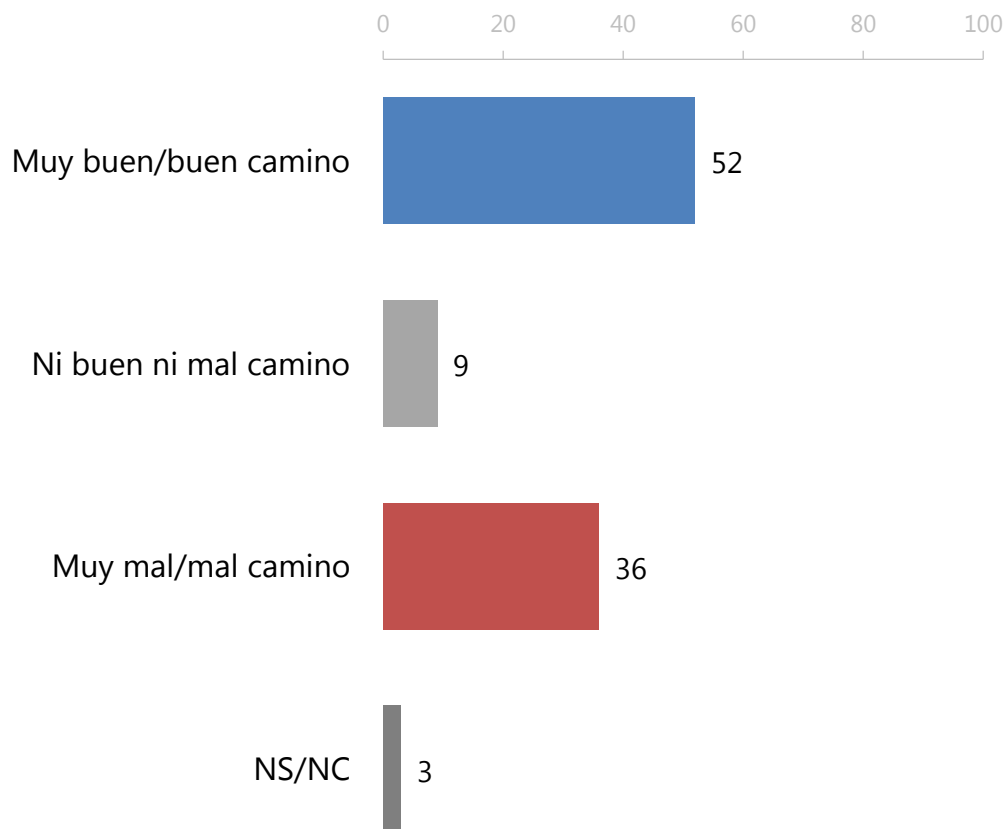
Permanencia de la Guardia Nacional en la CDMX

Y ¿usted considera que la Guardia Nacional debe permanecer en la Ciudad de México hasta que los niveles de delincuencia disminuyan o que la Guardia Nacional debe quedarse de manera permanente en la Ciudad de México?



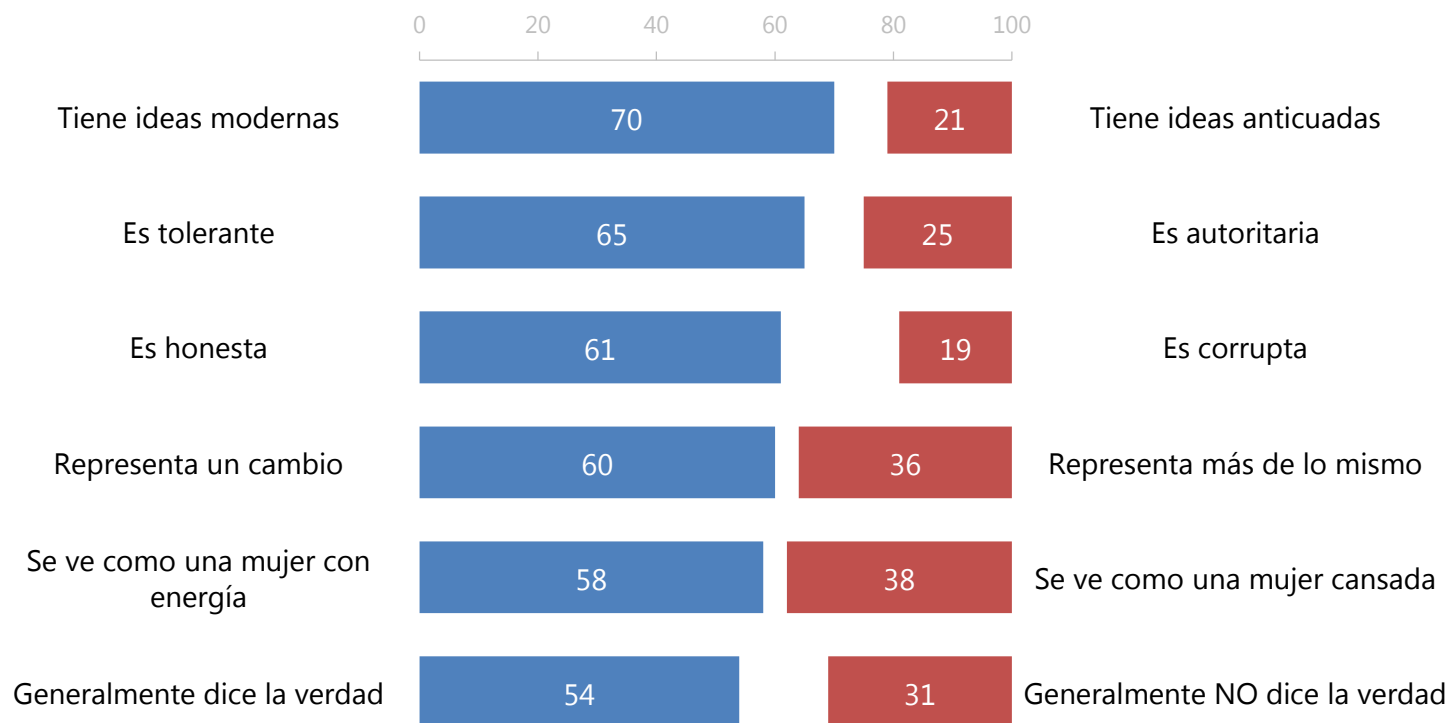
Rumbo del país/CDMX

En general, ¿usted cree que la Ciudad de México va por muy buen camino, por buen camino, por mal camino o por muy mal camino?



Cualidades de Sheinbaum

Le voy a leer una serie de frases que pudieran servir para describir a Claudia Sheinbaum. Por favor dígame cuál considera que sirve más para describirla.

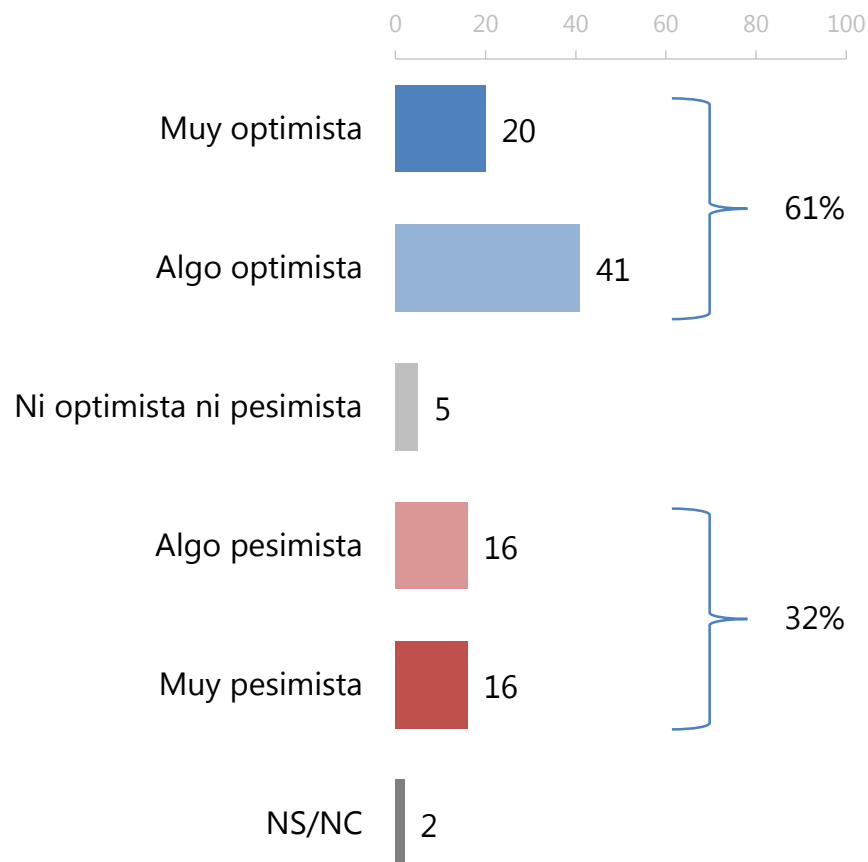


No se muestra % de "Ninguna" y "NS/NC"

Optimismo sobre el futuro de la ciudad

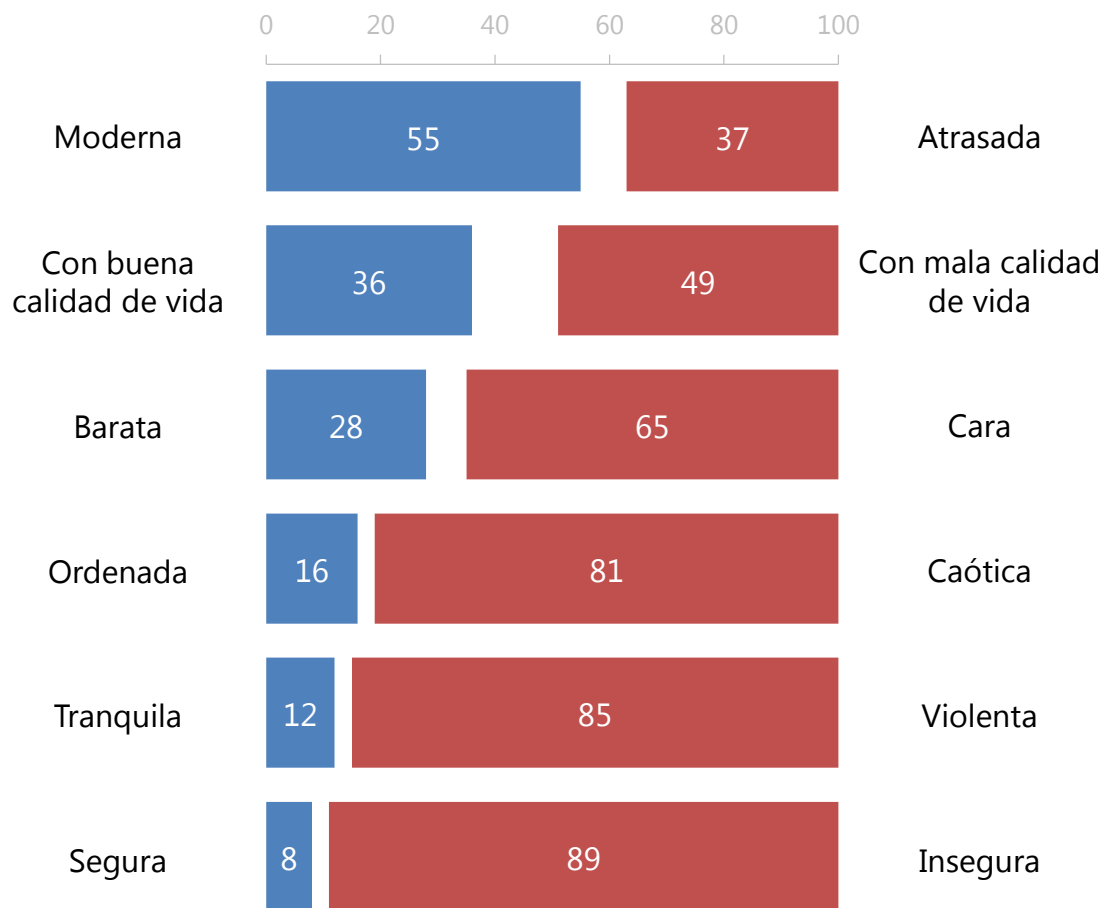
Después de los primeros meses del gobierno de Claudia Sheinbaum ¿usted se siente optimista o pesimista sobre el futuro de la ciudad?

→ ¿Muy o algo?



Percepción de la Ciudad de México

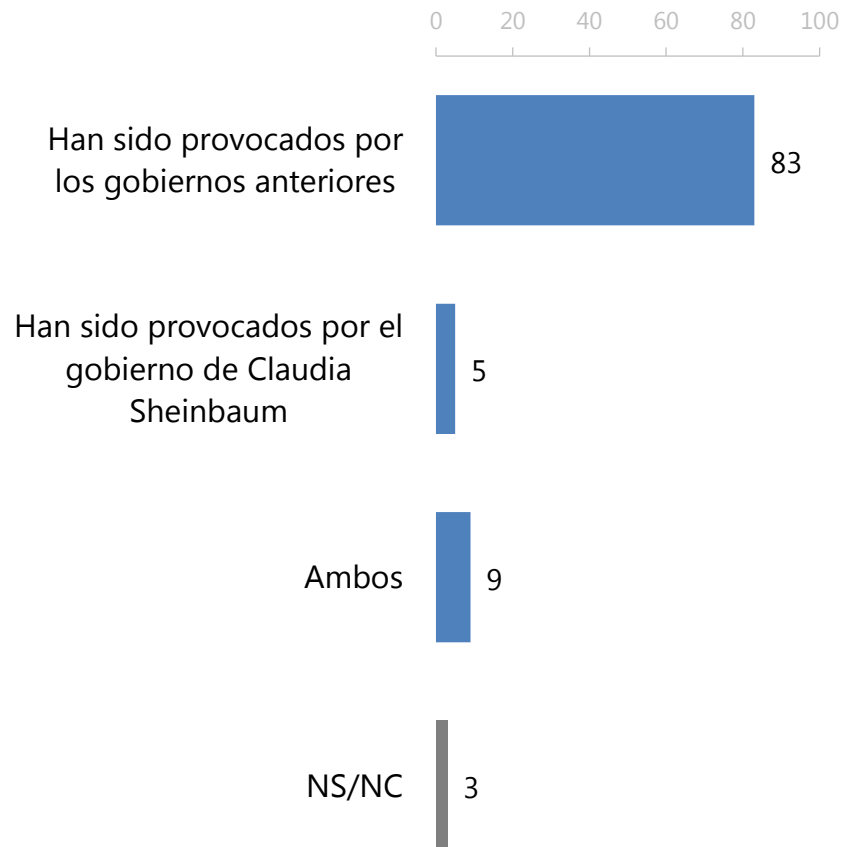
Ahora por favor piense en la Ciudad de México. En su opinión, ¿la Ciudad de México es una ciudad _____?



No se muestra % de "Ninguna/Ni una ni otra" y "NS/NC"

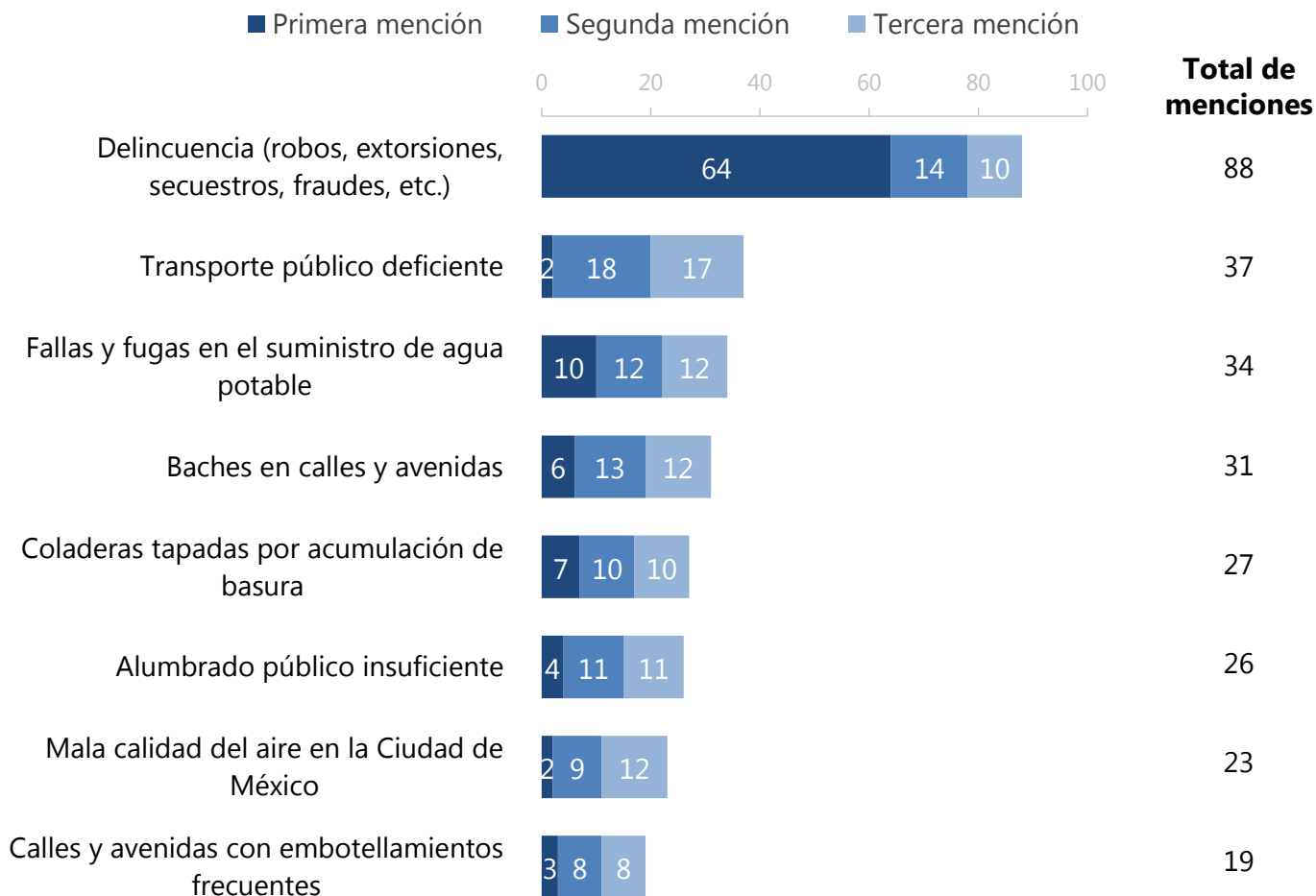
Gobierno culpable de los problemas

Por favor piense en los principales problemas de la Ciudad de México. En su opinión, ¿esos problemas han sido provocados por el gobierno de Claudia Sheinbaum o han sido provocados por los gobiernos anteriores?



Problemas más urgentes

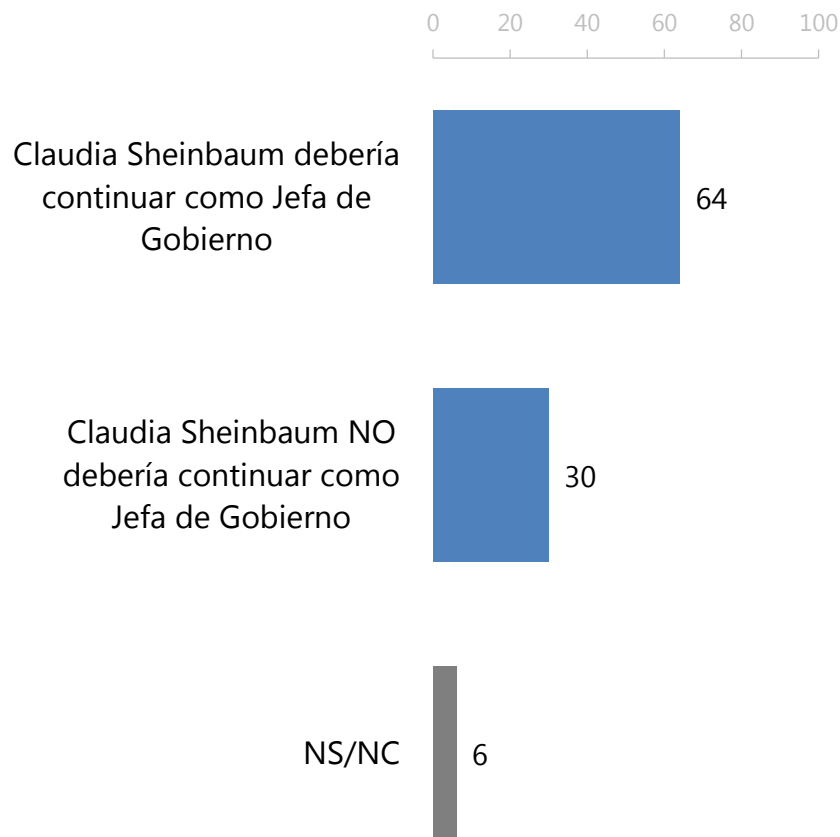
De los siguientes problemas, ¿cuál urge MÁS que atienda el gobierno de Claudia Sheinbaum? ¿Y en segundo lugar? ¿Y en tercer lugar?



No se muestra % de "Todos" y "NS/NC"

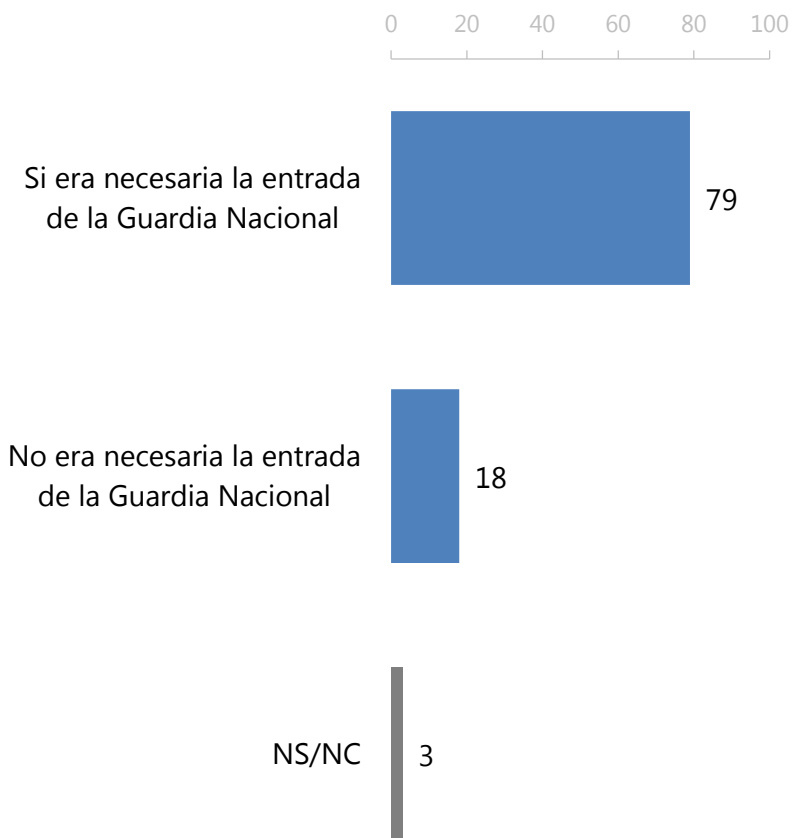
Preferencia sobre revocación de mandato

Y si el día de hoy se hiciera una consulta para decidir si Claudia Sheinbaum debería o NO debería continuar como Jefa de Gobierno, ¿usted cómo votaría?



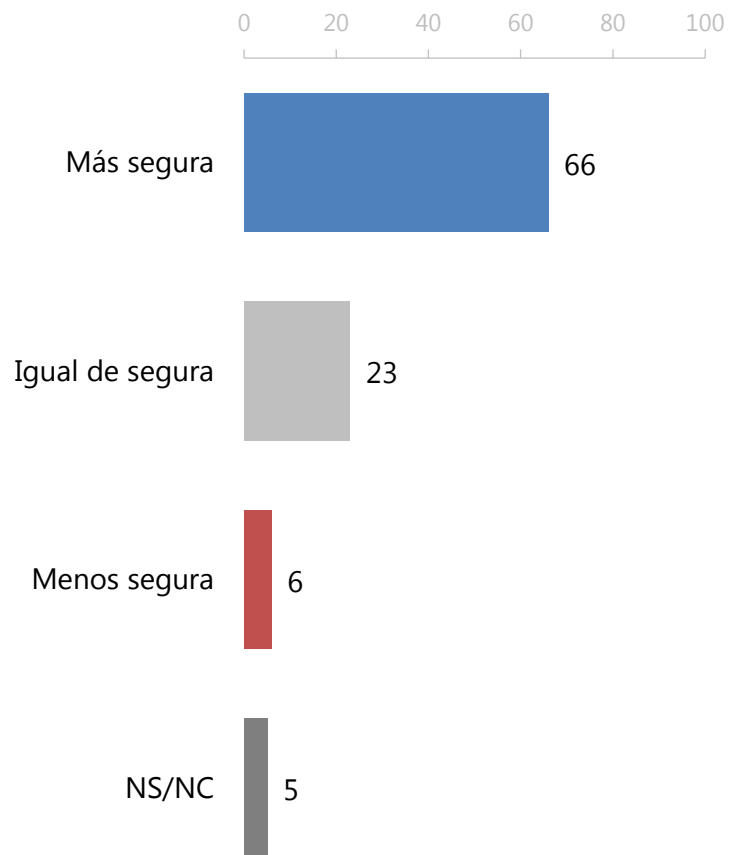
Necesidad de la Guardia Nacional en la CDMX

Dígame ¿usted considera que era necesaria la entrada de la Guardia Nacional para combatir la inseguridad en la Ciudad de México o que no era necesaria la entrada de la Guardia Nacional para combatir la inseguridad en la Ciudad de México?



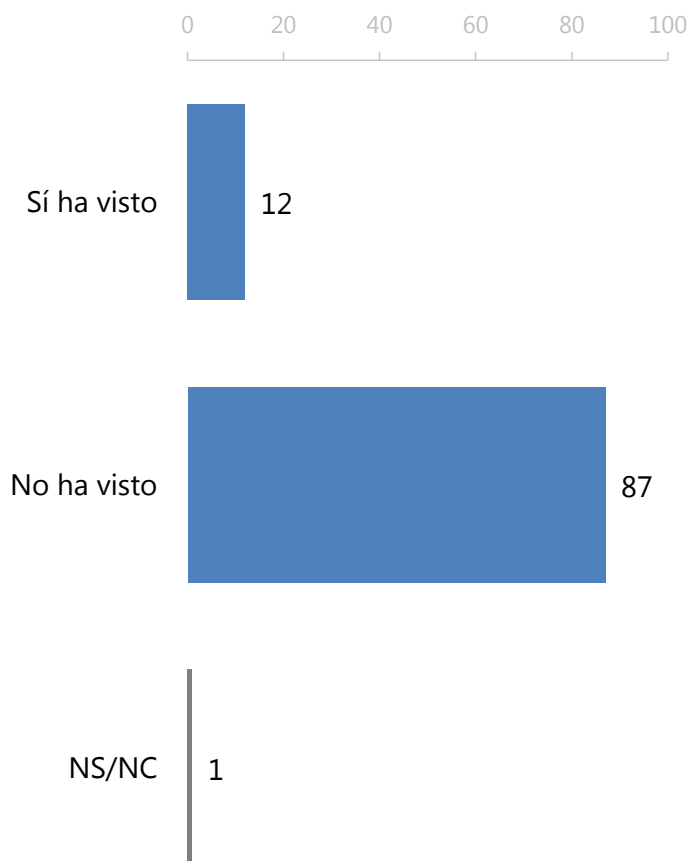
Situación de seguridad en la CDMX con la Guardia Nacional

Considera que con la incorporación de la Guardia Nacional ¿la Ciudad de México será más segura, igual de segura o menos segura?



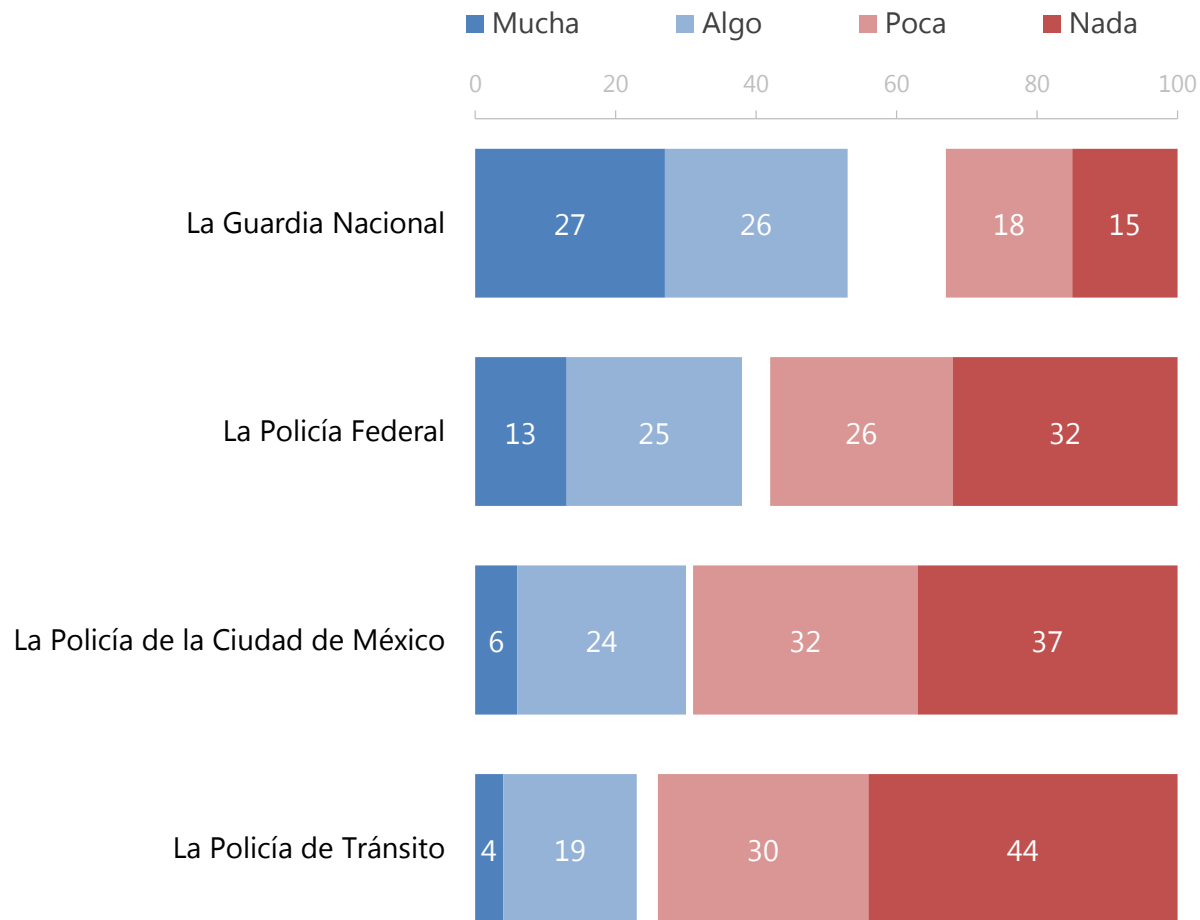
Presencia de la Guardia Nacional en la CDMX

Y usted ¿ha visto o no ha visto miembros de la Guardia Nacional en su colonia?



Confianza en instituciones de seguridad

Ahora le voy a mencionar el nombre de algunas instituciones. Pensando en la seguridad de la Ciudad de México, por favor dígame ¿cuánta confianza tiene en _____? ¿Mucha, algo, poca o nada?



No se muestra % de "NS/NC"

Metodología

Metodología

Población sujeta a estudio	Adultos, hombres y mujeres de 18 años y más que residen permanentemente en viviendas particulares en la Ciudad de México.
Técnica de recolección de datos	Entrevistas personales (cara a cara) en hogares utilizando un cuestionario estructurado aplicado en tablet por encuestadores.
Cobertura geográfica	Cobertura representativa a nivel Ciudad de México.
Marco muestral	<p>El marco muestral comprende la información contenida en las siguientes fuentes:</p> <ul style="list-style-type: none">•Listado de secciones electorales del Catálogo de Información Geoelectoral (EDMSLM, INE).•Lista Nominal (Fecha de corte: Abril 2019, INE).•Catálogo de manzanas (AC-01R, INE).•Cómputos Distritales de la elección de Diputados Federales del 2018 (INE).•Planos por Sección Individual, INE (Urbano, Mixto y Rural).
Diseño de la muestra	<p>El diseño de la muestra es polietápico (la unidad última de muestreo es seleccionada en varias etapas).</p> <p>En la primera etapa se seleccionaron 120 secciones electorales con probabilidad proporcional al tamaño. El número de entrevistas en cada estrato se asignó de manera proporcional.</p> <p>En la segunda etapa, se seleccionaron en trabajo de gabinete 2 puntos de arranque (manzanas en zonas urbanas o conglomerados de vivienda en zonas rurales) dentro de las secciones a través de un muestreo aleatorio simple y con la cartografía oficial del INE (Planos por sección individual).</p> <p>En la tercera etapa, en el operativo de campo se seleccionaron 5 viviendas en cada punto de arranque mediante un salto sistemático y el método de espiral.</p> <p>En la cuarta etapa se seleccionó al entrevistado dentro del hogar con método de número aleatorio.</p>

Metodología (cont.)

Tamaño de la muestra 1,200 entrevistas efectivas.

Regiones

Región geográfica	Alcaldías
Oriente (33%)	Iztapalapa, Iztacalco, Tláhuac y Venustiano Carranza.
Poniente (18%)	Álvaro Obregón, Cuajimalpa, Magdalena Contreras y Benito Juárez.
Norte (29%)	Azcapotzalco, Cuauhtémoc, Gustavo A. Madero y Miguel Hidalgo.
Sur (20%)	Coyoacán, Milpa Alta, Tlalpan y Xochimilco.

Método de estimación de resultados

Los resultados que se presentan son frecuencias ponderadas, cuyo ponderador es el producto de un factor muestral (definido como el inverso de la probabilidad de selección) y un factor de ajuste por desviaciones de sexo, edad, escolaridad, ocupación por estrato de la muestra con respecto a las estadísticas del listado nominal y la encuesta intercensal del INEGI (iterative proportional fitting/Raking).
Para estimar la precisión de los principales resultados se emplearon los métodos de Conglomerados Últimos y Series de Taylor.

Margen de error

Cada pregunta tiene su propio margen de error. Considerando un efecto de diseño de 1.3, los márgenes de error máximos de la encuesta son de +/- 3.23 puntos porcentuales al 95% de confianza estadística.

Periodo de referencia

Del 13 al 17 de julio de 2019.