

Encuesta de opinión pública en la Ciudad de México.

Reforma Política de la Ciudad de México

Febrero, 2016

Metodología

Población sujeta a estudio: Adultos, hombres y mujeres de 18 años y más con credencial de elector (vigente y con dirección en la delegación donde se realizó la entrevista) que residen permanentemente en viviendas particulares del Distrito Federal. **Técnica de recolección de datos:** Entrevistas personales (cara a cara) en vivienda utilizando un cuestionario estructurado aplicado en tabletas digitales por encuestadores. **Periodo de referencia:** Del 5 al 8 de febrero de 2016. **Entrevistas efectivas:** 490 **Marco Muestral:** Listado de secciones electorales (EDMSLM, INE); Estadísticos de la lista Nominal por manzana con cortes de sexo y edad (Noviembre, 2015, INE); Catálogo de manzanas (AC-01R, INE); Cómputos Distritales de la elección de Diputados Federales del 2015 (IFE); Planos por Sección Individual (INE). **Diseño de la muestra:** probabilístico y polietápico. En la primera etapa se seleccionaron 70 secciones electorales mediante un muestreo estratificado, sistemático, y con probabilidad proporcional al tamaño de la lista nominal. El número de entrevistas por estrato se asignó de manera proporcional. En la segunda etapa, dentro de las secciones electorales se seleccionaron 2 puntos de arranque (manzanas en zonas urbanas y conglomerados de viviendas en zonas rurales) con probabilidad proporcional al tamaño de la lista nominal y con los planos seccionales del IFE. En la tercera etapa, se seleccionaron 4 viviendas en cada punto de arranque mediante un salto sistemático. En la cuarta etapa se seleccionó al entrevistado dentro del hogar en forma aleatoria (método de cumpleaños). **Método de estimación de resultados:** Las proporciones que se presentan son estimadores ponderados, cuyo ponderador es el producto de un factor muestral (definido como el inverso de la probabilidad de selección) y un factor de ajuste por desviaciones de sexo y edad por región de la muestra con respecto a la lista nominal (post-estratificación). Para estimar la varianza de los principales resultados se empleó el método de Conglomerados Últimos y Series de Taylor. **Margen de error máximo de la encuesta:** +/- 4.43 puntos porcentuales al 95% de confianza ($p=50\%$; $d_{eff} = 1.0$). Los resultados sólo son válidos para expresar las opiniones de la población objetivo en las fechas específicas del levantamiento de los datos.

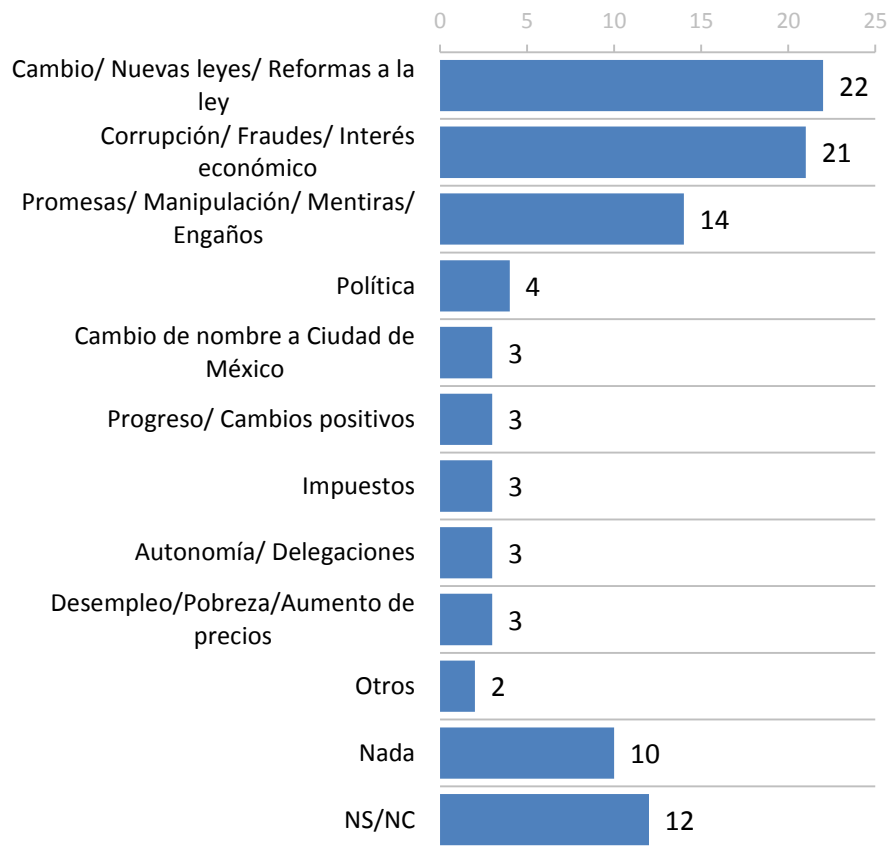
Twitter: @buendiaylaredo

Reforma Política de la Ciudad de México

Top of mind: Reforma Política de la Ciudad de México

¿Qué es lo primero que se le viene a la mente cuando le digo “Reforma Política de la Ciudad de México”?

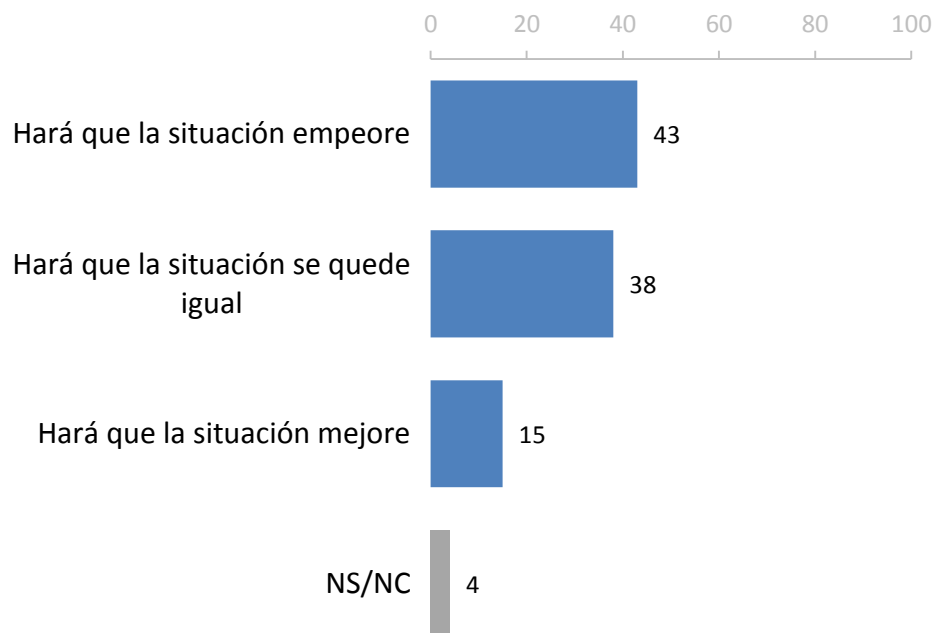
(Respuesta espontánea)



La categoría “Otro” se refiere a menciones con menos de 1%

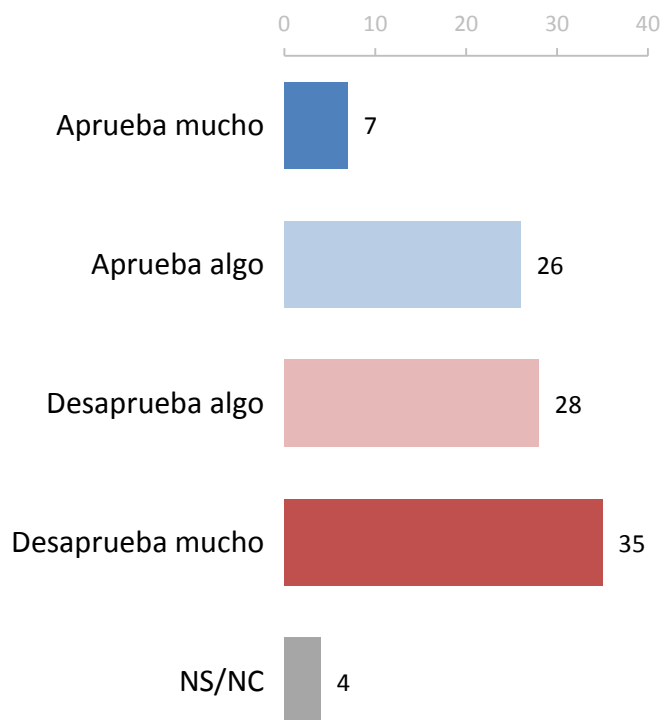
Mejoras con la Reforma Política

Como usted tal vez ha escuchado, el Distrito Federal será un estado más y ahora se llamará Ciudad de México, debido a la Reforma Política. ¿Usted considera que este cambio en la ley hará que la situación de la Ciudad de México mejore, empeore o se quede igual?



Aprobación de la Reforma Política de la Ciudad de México

¿En general usted aprueba o desaprueba esta reforma? ¿Mucho o algo?

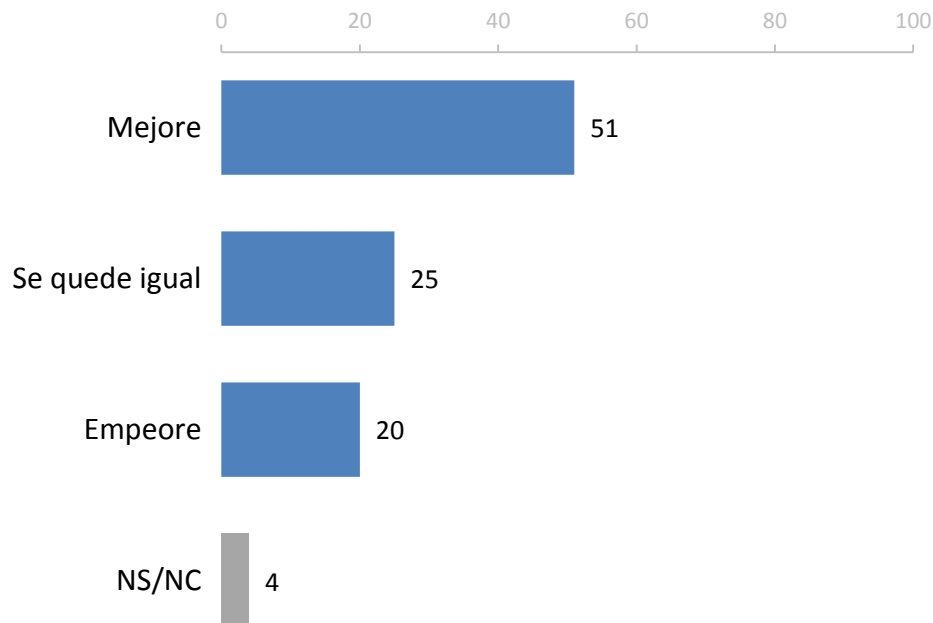


Por identificación partidista

	Panistas (6%)	Priístas (9%)	Perredistas (11%)	De MORENA (11%)	Indep. (55%)
Aprueba mucho/algo	24	48	42	30	29
Desaprueba mucho/algo	69	50	51	65	67
NS/NC	7	2	7	5	4
Total	100	100	100	100	100

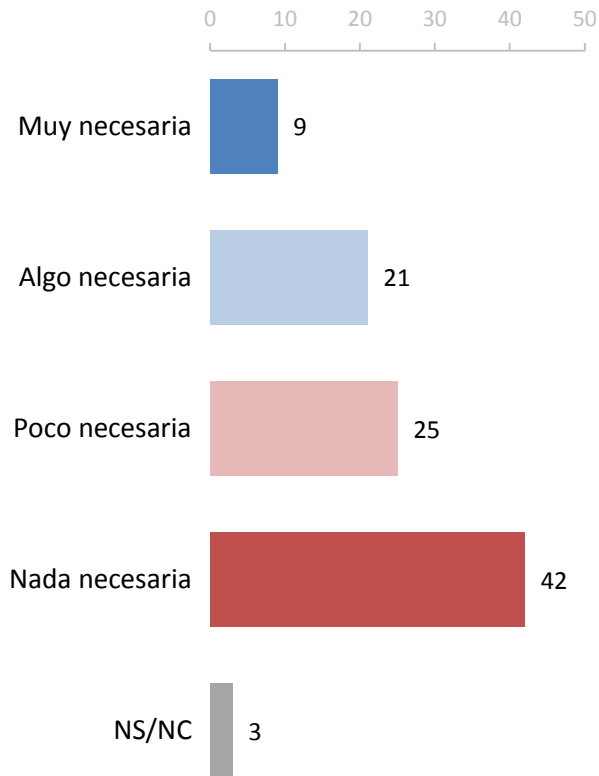
Mejoras en el servicio de recolección de basura

¿Usted considera que el que las delegaciones de la Ciudad de México se transformen en alcaldías hará que el servicio de recolección de basura mejore, hará que empeore o hará que se quede igual ?



Necesidad de la Reforma Política

En su opinión, ¿qué tan necesaria considera que era la Reforma Política de la Ciudad de México? ¿Considera que era muy necesaria, algo necesaria, poco necesaria o nada necesaria?

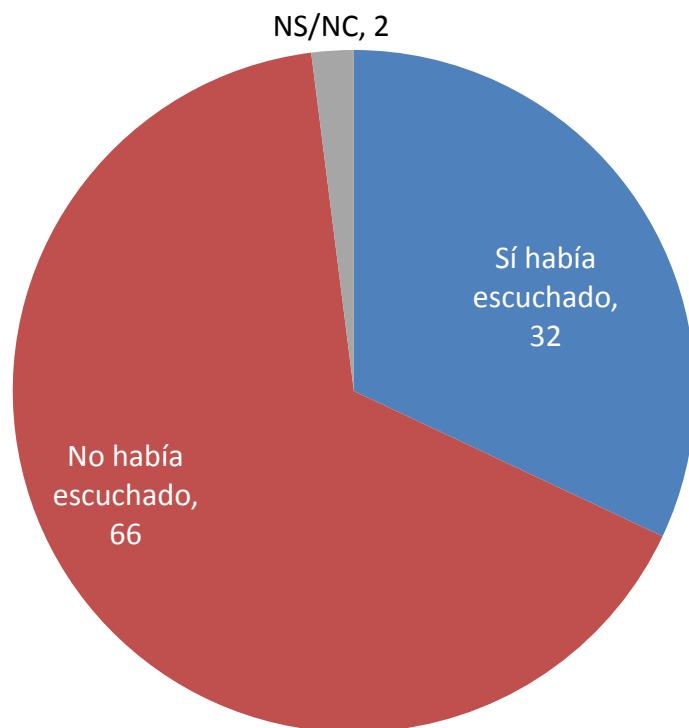


Por identificación partidista

	Panistas (6%)	Priístas (9%)	Perredistas (11%)	De MORENA (11%)	Indep. (55%)
Muy/algo necesaria	43	50	40	45	19
Poco/nada necesaria	51	50	54	55	78
NS/NC	6	0	6	0	3
Total	100	100	100	100	100

Conocimiento de elecciones de la Asamblea Constituyente

El próximo 5 de junio de 2016 se llevarán a cabo elecciones para elegir a la Asamblea Constituyente que escribirá la nueva Constitución Política de la Ciudad de México. Antes de que se lo hubiera mencionado, ¿usted había escuchado hablar de esto?



Probabilidad de votar para Asamblea Constituyente

Por favor dígame, ¿qué tan probable es que usted vaya a votar en esa elección? ¿Muy probable, algo probable, poco probable, o nada probable?

